

# XVI 財 政

## 162. 歳入・歳出累年決算

年 度	歳 入			
	総 額	一般会計	特別会計	公営企業会計
昭和55年度	29,735,846,813	19,663,383,111	5,380,834,926	4,691,628,776
56	32,945,040,733	22,671,311,174	5,351,088,608	4,922,640,951
57	35,568,447,204	24,913,102,096	6,038,586,626	4,616,758,482
58	39,746,400,790	26,081,416,494	8,972,569,583	4,692,414,713
59	42,123,590,254	27,410,712,550	9,896,364,159	4,816,513,545
60	43,776,871,107	24,728,278,568	12,564,178,079	6,484,414,460
61	47,208,977,694	28,266,558,142	13,083,066,527	5,859,353,025
62	50,918,442,430	28,885,761,555	14,373,122,417	7,659,558,458
63	56,525,214,322	28,364,786,970	16,476,362,285	11,684,065,067
平成元年	56,051,356,118	30,403,357,508	17,428,060,943	8,219,937,667
2	60,869,284,392	33,558,126,604	19,077,632,111	8,233,525,677
3	64,046,121,499	37,818,691,903	16,840,396,417	9,387,033,179
4	67,207,671,625	38,261,328,673	19,040,778,611	9,905,564,341
5	71,033,565,762	39,110,868,493	21,758,018,354	10,164,678,915
6	73,481,145,855	40,081,870,603	22,859,509,004	10,539,766,248
7	79,884,387,561	44,135,713,047	24,246,421,920	11,502,252,594
8	86,903,296,821	48,570,864,470	26,499,023,574	11,833,408,777
9	87,663,578,694	48,842,006,424	27,146,878,905	11,674,693,365
10	89,656,120,713	48,160,228,507	29,544,388,066	11,951,504,140
11	91,102,076,397	48,942,456,639	30,410,226,446	11,749,393,312
12	93,139,964,072	49,701,042,718	31,552,855,770	11,886,065,584
13	92,933,890,906	48,426,942,154	33,304,398,175	11,202,550,577
14	88,045,249,800	43,850,337,785	33,322,049,677	10,872,862,338
15	91,664,550,723	43,870,257,932	37,218,572,937	10,575,719,854
16	91,105,083,058	43,504,740,651	36,737,733,650	10,862,608,757
17	99,667,175,617	42,279,166,890	46,307,244,645	11,080,764,082
18	102,223,805,421	42,484,054,430	46,877,276,192	12,862,474,799
19	100,975,015,680	43,535,723,965	46,132,254,278	11,307,037,437
20	93,069,110,164	42,111,545,743	39,750,823,967	11,206,740,454
21	93,474,474,270	44,558,755,327	31,157,349,858	17,758,369,085
22	96,640,001,127	48,044,920,131	31,873,911,533	16,721,169,463
23	93,378,226,308	44,549,527,436	32,750,378,533	16,078,320,339
24	92,198,981,046	43,624,072,106	31,498,098,856	17,076,810,084
25	94,517,748,730	45,241,070,111	31,901,676,238	17,375,002,381

資料：総合政策部財政課

単位：円

総額	歳出			年度
	一般会計	特別会計	公営企業会計	
29,423,790,772	19,124,165,615	5,361,667,874	4,937,957,283	55
32,557,694,835	21,974,658,652	5,350,326,670	5,232,709,513	56
35,347,686,616	24,492,571,424	6,017,121,498	4,837,993,694	57
39,478,009,054	25,669,601,917	8,789,438,515	5,018,968,622	58
42,329,044,229	27,243,731,826	9,910,225,920	5,175,086,483	59
43,944,843,581	24,471,441,465	12,562,846,780	6,910,555,336	60
47,214,163,659	27,851,243,344	13,006,622,335	6,356,297,980	61
50,457,417,145	28,289,206,493	14,229,612,135	7,938,598,517	62
57,089,047,373	27,834,713,706	16,490,298,545	12,764,035,122	63
55,871,181,195	29,574,789,297	17,392,749,146	8,903,642,752	平成元年
60,691,549,262	32,714,246,649	19,001,288,349	8,976,014,264	2
63,746,711,191	36,739,441,090	16,808,356,537	10,198,913,564	3
67,250,618,846	37,485,598,866	18,834,084,461	10,930,935,519	4
70,532,303,377	38,359,048,568	21,012,896,174	11,160,358,635	5
73,541,213,059	39,143,164,125	22,813,837,737	11,584,211,197	6
79,523,480,581	43,254,504,367	23,953,556,816	12,315,419,398	7
86,405,633,593	47,501,339,551	26,343,093,342	12,561,200,700	8
87,123,634,310	47,741,699,515	27,054,200,221	12,327,734,574	9
89,031,750,320	46,984,215,473	29,157,958,829	12,889,576,018	10
91,017,639,990	47,929,083,010	30,438,114,235	12,650,442,745	11
92,777,900,578	48,587,929,332	31,291,966,793	12,898,004,453	12
93,141,470,022	47,519,849,517	33,335,345,353	12,286,275,152	13
88,550,219,554	43,033,010,742	33,457,881,920	12,059,326,892	14
91,948,277,723	43,237,484,735	37,212,495,581	11,498,297,407	15
91,660,091,744	42,999,697,474	36,815,789,163	11,844,605,107	16
100,097,938,783	41,787,786,724	46,239,472,535	12,070,679,524	17
102,365,645,051	41,735,181,848	46,598,399,861	14,032,063,342	18
101,504,923,916	42,690,138,875	46,163,536,160	12,651,248,881	19
93,077,534,727	41,436,006,995	39,232,866,770	12,408,660,962	20
94,801,780,629	43,979,787,678	31,087,587,609	19,734,405,342	21
98,150,178,764	47,444,756,822	31,817,576,945	18,887,844,997	22
94,492,121,226	43,799,073,480	32,702,416,218	17,990,631,528	23
93,738,218,902	42,774,993,192	31,255,891,731	19,707,333,979	24
96,364,017,992	44,427,431,728	31,798,478,983	20,138,107,281	25

## 1 6 3 . 一般会計歳入

科 目	平 成 2 4 年 度		
	当初予算額	最終予算額	決 算 額
総 額	41,582,000,000	47,782,766,000	43,624,072,106
市 税	15,000,000,000	15,145,000,000	15,179,394,646
普通税	14,074,000,000	14,209,000,000	14,235,454,015
目的税	926,000,000	936,000,000	943,940,631
地方譲与税	405,000,000	385,000,000	384,818,518
利子割交付金	50,000,000	54,000,000	54,400,000
配当割交付金	17,000,000	24,000,000	24,170,000
株式等譲渡所得割交付金	8,000,000	8,000,000	7,713,000
地方消費税交付金	1,100,000,000	1,100,000,000	1,102,580,000
ゴルフ場利用税交付金	60,000,000	66,000,000	66,387,104
自動車取得税交付金	110,000,000	110,000,000	112,358,000
国有提供施設等所在市助成交付金	280,000,000	275,000,000	274,943,000
地方特例交付金	50,000,000	58,400,000	58,407,000
地方交付税	6,300,000,000	6,631,000,000	6,631,217,000
交通安全対策特別交付金	17,000,000	17,000,000	17,574,000
分担金及び負担金	991,280,000	1,103,524,000	1,066,965,779
分担金	21,844,000	64,938,000	30,057,994
負担金	969,436,000	1,038,586,000	1,036,907,785
使用料及び手数料	480,815,000	487,163,000	500,803,073
使用料	292,964,000	292,964,000	302,430,523
手数料	187,851,000	194,199,000	198,372,550
国庫支出金	6,990,576,000	8,719,206,000	7,337,575,999
国庫負担金	3,484,540,000	3,788,635,000	3,685,713,733
国庫補助金	3,485,089,000	4,899,924,000	3,621,769,196
委託金	20,947,000	30,647,000	30,093,070
県支出金	2,504,091,000	2,820,776,000	2,722,771,395
県負担金	1,437,551,000	1,509,036,000	1,495,063,537
県補助金	850,557,000	1,060,727,000	976,794,331
委託金	215,983,000	251,013,000	250,913,527
財産収入	210,352,000	85,352,000	86,215,918
財産運用収入	17,952,000	17,952,000	18,352,525
財産売払収入	192,400,000	67,400,000	67,863,393
寄附金	10,751,000	60,900,000	57,472,165
繰入金	518,993,000	308,500,000	295,923,720
基金繰入金	518,993,000	308,500,000	295,923,720
特別会計繰入金	—	—	—
繰越金	1,000	420,690,000	430,453,956
諸収入	899,041,000	850,155,000	753,227,833
延滞金, 加算金及び過料	30,003,000	30,003,000	23,458,956
預金利子	700,000	700,000	1,731,005
貸付金元利収入	289,626,000	234,869,000	233,871,859
受託事業収入	2,130,000	2,130,000	2,200,000
雑入	576,582,000	582,453,000	491,966,013
市債	5,579,100,000	9,053,100,000	6,458,700,000

資料：総合政策部財政課

# 予算及び決算

単位：円

平成25年度			科目
当初予算額	最終予算額	決算額	
37,270,000,000	46,711,664,000	45,241,070,111	総額
14,600,000,000	15,620,000,000	15,637,800,829	市税
13,656,000,000	14,673,000,000	14,687,524,517	普通税
944,000,000	947,000,000	950,276,312	目的税
380,000,000	380,000,000	367,058,003	地方譲与税
50,000,000	50,000,000	40,552,000	利子割交付金
20,000,000	48,200,000	48,200,000	配当割交付金
8,000,000	82,700,000	82,654,000	株式等譲渡所得割交付金
1,100,000,000	1,100,000,000	1,093,183,000	地方消費税交付金
60,000,000	65,400,000	65,347,636	ゴルフ場利用税交付金
100,000,000	120,000,000	119,888,000	自動車取得税交付金
270,000,000	275,033,000	275,033,000	国有提供施設等所在市助成交付金
50,000,000	59,600,000	59,599,000	地方特例交付金
6,450,000,000	6,654,880,000	6,654,926,000	地方交付税
17,000,000	17,000,000	16,372,000	交通安全対策特別交付金
1,043,655,000	1,085,856,000	1,073,655,205	分担金及び負担金
3,860,000	51,061,000	43,175,120	分担金
1,039,795,000	1,034,795,000	1,030,480,085	負担金
485,199,000	514,807,000	520,594,986	使用料及び手数料
296,919,000	318,427,000	322,482,366	使用料
188,280,000	196,380,000	198,112,620	手数料
5,752,053,000	8,862,492,000	8,157,872,170	国庫支出金
3,681,331,000	3,817,544,000	3,787,405,505	国庫負担金
2,045,084,000	5,016,510,000	4,342,508,016	国庫補助金
25,638,000	28,438,000	27,958,649	委託金
2,551,794,000	3,210,085,000	3,038,965,493	県支出金
1,546,031,000	1,562,783,000	1,554,937,114	県負担金
730,802,000	1,373,231,000	1,214,117,599	県補助金
274,961,000	274,071,000	269,910,780	委託金
159,601,000	109,601,000	72,909,997	財産収入
17,601,000	17,601,000	16,967,122	財産運用収入
142,000,000	92,000,000	55,942,875	財産売払収入
17,261,000	148,753,000	148,591,174	寄附金
84,351,000	518,001,000	498,277,782	繰入金
84,351,000	518,001,000	498,277,782	基金繰入金
—	—	—	特別会計繰入金
1,000	538,755,000	539,078,914	繰越金
600,885,000	835,201,000	823,510,922	諸収入
25,003,000	33,003,000	35,788,037	延滞金，加算金及び過料
1,700,000	1,700,000	1,496,809	預金利子
280,702,000	225,942,000	223,855,660	貸付金元利収入
2,000,000	0	267,020	受託事業収入
291,480,000	574,556,000	562,103,396	雑入
3,470,200,000	6,415,300,000	5,907,000,000	市債

## 164. 一般会計歳出

科 目	平 成 24 年 度		
	当初予算額	最終予算額	決 算 額
総 額	41,582,000,000	47,782,766,000	42,774,993,192
議会費	396,792,000	398,273,000	396,077,359
総務費	3,297,363,000	4,067,823,000	3,929,665,185
総務管理費	2,798,411,000	3,349,161,000	3,223,117,967
徴税费	289,070,000	485,976,000	480,434,436
戸籍住民基本台帳費	96,428,000	94,420,000	93,738,018
選挙費	63,608,000	93,182,000	88,395,301
統計調査費	11,774,000	11,558,000	10,938,611
監査委員費	38,072,000	33,526,000	33,040,852
民生費	13,005,524,000	13,461,154,000	13,168,952,575
社会福祉費	5,777,818,000	5,965,494,000	5,831,061,713
児童福祉費	6,342,531,000	6,596,086,000	6,511,528,349
生活保護費	885,175,000	899,574,000	826,362,513
衛生費	2,342,682,000	2,405,128,000	2,353,355,010
保健衛生費	704,883,000	747,852,000	729,231,894
環境対策費	919,295,000	937,672,000	905,001,547
水道費	81,240,000	82,340,000	81,857,569
病院費	637,264,000	637,264,000	637,264,000
労働費	16,070,000	16,570,000	14,234,988
農林水産業費	967,735,000	1,396,537,000	957,530,904
農業費	636,439,000	1,037,508,000	678,322,925
林業費	305,671,000	318,999,000	253,703,048
水産業費	25,625,000	40,030,000	25,504,931
商工費	649,647,000	620,221,000	570,931,207
土木費	6,805,965,000	9,639,793,000	6,599,345,574
土木管理費	116,064,000	108,012,000	99,602,571
道路橋りょう費	1,186,656,000	1,705,375,000	1,224,231,654
河川費	144,713,000	160,872,000	158,278,388
都市計画費	2,515,327,000	4,805,250,000	2,274,744,876
下水道費	2,065,086,000	2,085,086,000	2,078,414,668
飛行場費	657,829,000	638,544,000	630,861,172
住宅費	120,290,000	136,654,000	133,212,245
消防費	1,524,048,000	1,548,691,000	1,487,678,512
教育費	5,794,397,000	6,944,516,000	6,104,302,924
教育総務費	756,646,000	781,919,000	762,572,931
小学校費	1,921,642,000	2,398,166,000	2,360,447,652
中学校費	865,586,000	1,295,014,000	1,007,258,521
高等学校費	465,878,000	464,561,000	452,937,350
社会教育費	768,469,000	947,980,000	904,822,871
保健体育費	1,016,176,000	1,056,876,000	616,263,599
災害復旧費	1,000	167,684,000	86,638,380
公共土木施設災害復旧費	1,000	147,801,000	66,755,880
農林水産施設災害復旧費	—	19,883,000	19,882,500
公債費	6,771,776,000	7,106,376,000	7,106,280,574
予備費	10,000,000	10,000,000	—

資料：総合政策部財政課


# 予算及び決算

単位：円

平成25年度			科目
当初予算額	最終予算額	決算額	
37,270,000,000	46,711,664,000	44,427,431,728	総額
395,467,000	392,135,000	389,896,106	議会費
3,338,106,000	4,281,498,000	4,212,421,460	総務費
2,798,549,000	3,555,180,000	3,499,829,338	総務管理費
304,412,000	499,266,000	492,265,908	徴税費
87,021,000	85,002,000	83,708,289	戸籍住民基本台帳費
103,279,000	96,095,000	91,620,569	選挙費
11,507,000	12,194,000	11,618,400	統計調査費
33,338,000	33,761,000	33,378,956	監査委員費
13,275,761,000	14,304,425,000	13,743,810,130	民生費
5,876,221,000	6,008,386,000	5,922,657,461	社会福祉費
6,482,647,000	7,319,231,000	6,984,224,711	児童福祉費
916,893,000	976,808,000	836,927,958	生活保護費
2,419,062,000	2,455,819,000	2,411,414,639	衛生費
734,634,000	699,938,000	683,723,640	保健衛生費
971,937,000	1,042,990,000	1,015,436,449	環境対策費
84,128,000	84,528,000	83,891,550	水道費
628,363,000	628,363,000	628,363,000	病院費
13,936,000	14,636,000	13,253,673	労働費
895,754,000	1,722,726,000	1,367,360,517	農林水産業費
552,886,000	1,306,254,000	1,077,473,296	農業費
317,449,000	378,670,000	252,909,773	林業費
25,419,000	37,802,000	36,977,448	水産業費
684,969,000	768,102,000	727,378,587	商工費
4,353,524,000	8,738,846,000	8,070,785,062	土木費
114,861,000	113,014,000	112,187,877	土木管理費
790,941,000	1,880,979,000	1,566,378,385	道路橋りょう費
105,854,000	186,812,000	110,999,128	河川費
604,489,000	3,630,112,000	3,380,582,014	都市計画費
2,105,062,000	2,166,431,000	2,160,029,446	下水道費
533,576,000	658,486,000	641,622,509	飛行場費
98,741,000	103,012,000	98,985,703	住宅費
1,263,460,000	1,320,366,000	1,296,839,810	消防費
3,916,152,000	5,369,743,000	4,912,437,619	教育費
718,829,000	786,679,000	767,729,218	教育総務費
1,183,318,000	1,343,546,000	1,229,115,035	小学校費
372,894,000	727,543,000	646,889,092	中学校費
465,497,000	470,950,000	466,789,373	高等学校費
714,471,000	743,727,000	720,353,636	社会教育費
461,143,000	1,297,298,000	1,081,561,265	保健体育費
1,000	232,560,000	184,736,650	災害復旧費
1,000	174,590,000	155,907,330	公共土木施設災害復旧費
—	57,970,000	28,829,320	農林水産施設災害復旧費
6,703,808,000	7,100,808,000	7,097,097,475	公債費
10,000,000	10,000,000	—	予備費

## 一般会計歳入決算

「163. 一般会計歳入予算及び決算」をグラフにしたもの

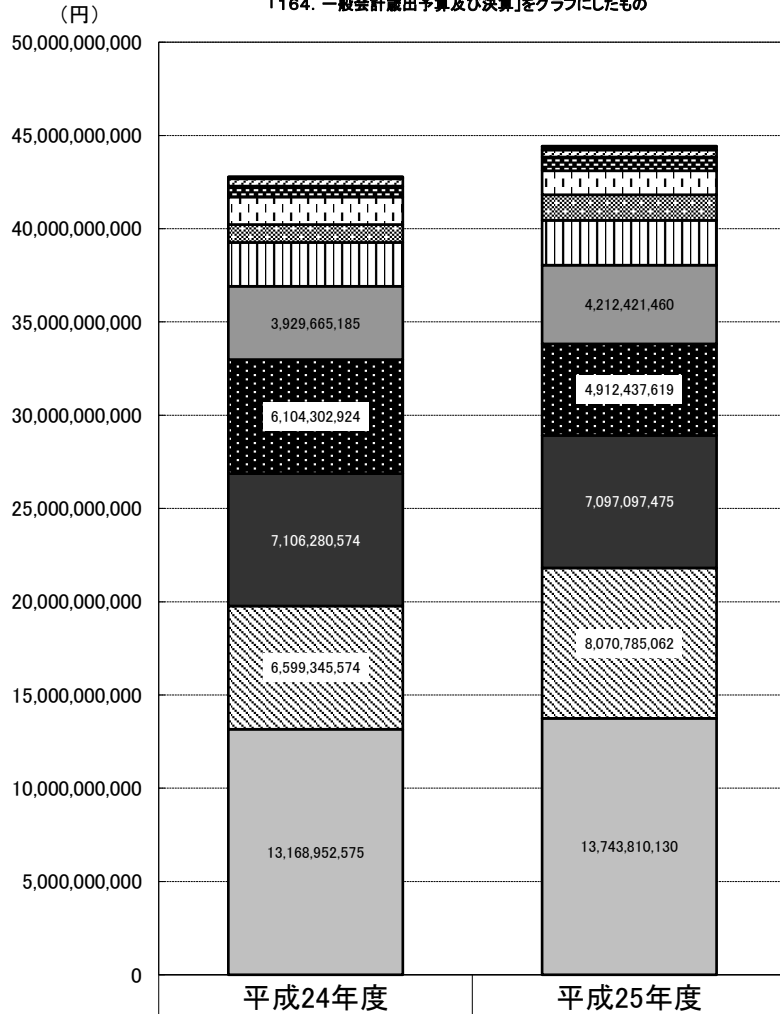


	平成24年度	平成25年度
■財産収入	86,215,918	72,909,997
□寄附金	57,472,165	148,591,174
▣繰入金	295,923,720	498,277,782
▤使用料及び手数料	500,803,073	520,594,986
▥繰越金	430,453,956	539,078,914
□諸収入	753,227,833	823,510,922
▧分担金及び負担金	1,066,965,779	1,073,655,205
▨地方譲与税・交付金	2,103,350,622	2,167,886,639
▩県支出金	2,722,771,395	3,038,965,493
▪市債	6,458,700,000	5,907,000,000
▫地方交付税	6,631,217,000	6,654,926,000
▬国庫支出金	7,337,575,999	8,157,872,170
□市 税	15,179,394,646	15,637,800,829
総 額	43,624,072,106	45,241,070,111

資料：総合政策部財政課

## 一般会計歳出決算

「164. 一般会計歳出予算及び決算」をグラフにしたもの



	平成24年度	平成25年度
労働費	14,234,988	13,253,673
災害復旧費	86,638,380	184,736,650
議会費	396,077,359	389,896,106
商工費	570,931,207	727,378,587
消防費	1,487,678,512	1,296,839,810
農林水産業費	957,530,904	1,367,360,517
衛生費	2,353,355,010	2,411,414,639
総務費	3,929,665,185	4,212,421,460
教育費	6,104,302,924	4,912,437,619
公債費	7,106,280,574	7,097,097,475
土木費	6,599,345,574	8,070,785,062
民生費	13,168,952,575	13,743,810,130
総額	42,774,993,192	44,427,431,728

資料：総合政策部財政課



## 165. 特別会計

科 目	平成 24 年 度		
	当初予算額	最終予算額	決算額
<b>国民健康保険事業</b>			
		<b>歳 入</b>	
総 額	11,372,000,000	11,553,200,000	11,555,252,641
国民健康保険税	2,630,000,000	2,723,000,000	2,737,666,686
国庫支出金	2,679,934,000	2,431,316,000	2,428,866,485
療養給付費交付金	694,701,000	944,701,000	945,559,257
前期高齢者交付金	2,898,979,000	3,086,479,000	3,087,225,685
県支出金	461,937,000	527,937,000	524,044,530
共同事業交付金	1,201,613,000	1,230,613,000	1,232,488,055
財産収入	237,000	437,000	420,602
繰入金	783,792,000	579,910,000	562,993,705
繰越金	1,000	1,000	—
諸収入	20,806,000	28,806,000	35,987,636
		<b>歳 出</b>	
総 額	11,372,000,000	11,553,200,000	11,379,409,176
総務費	157,522,000	149,022,000	142,026,678
保険給付費	7,838,720,000	7,976,720,000	7,838,977,314
後期高齢者支援金等	1,331,200,000	1,328,200,000	1,327,272,969
前期高齢者納付金等	3,763,000	1,763,000	1,395,287
老人保健拠出金	900,000	900,000	694,908
介護納付金	575,000,000	575,000,000	573,510,702
共同事業拠出金	1,323,610,000	1,276,610,000	1,274,976,089
保健事業費	114,115,000	107,115,000	90,742,511
基金積立金	230,000	8,430,000	8,297,531
公債費	1,000,000	1,000,000	—
諸支出金	25,940,000	128,440,000	121,515,187
<b>簡易水道事業</b>			
		<b>歳 入</b>	
総 額	30,100,000	31,200,000	30,509,749
使用料及び手数料	5,799,000	5,799,000	5,512,490
繰入金	24,300,000	25,400,000	24,997,099
諸収入	1,000	1,000	160
		<b>歳 出</b>	
総 額	30,100,000	31,200,000	30,509,749
総務費	9,637,000	10,737,000	10,047,801
公債費	20,463,000	20,463,000	20,461,948

資料：総合政策部財政課

# 予算及び決算

単位：円

平成 25 年 度			科 目
当初予算額	最終予算額	決 算 額	
			<b>国民健康保険事業</b>
<b>歳 入</b>			
11,708,000,000	11,809,503,000	11,521,971,168	総 額
2,632,000,000	2,634,500,000	2,666,082,606	国民健康保険税
2,511,035,000	2,527,035,000	2,365,684,329	国庫支出金
851,071,000	847,686,000	845,306,945	療養給付費交付金
3,152,530,000	3,317,646,000	3,318,501,413	前期高齢者交付金
558,066,000	551,066,000	527,798,519	県支出金
1,226,952,000	1,226,952,000	1,198,995,373	共同事業交付金
427,000	507,000	398,932	財産収入
755,112,000	683,304,000	570,240,407	繰入金
1,000	1,000	—	繰越金
20,806,000	20,806,000	28,962,644	諸収入
<b>歳 出</b>			
11,708,000,000	11,809,503,000	11,441,895,562	総 額
151,266,000	146,458,000	139,927,758	総務費
8,169,700,000	8,171,100,000	7,839,531,732	保険給付費
1,390,200,000	1,377,200,000	1,376,479,140	後期高齢者支援金等
1,900,000	1,900,000	1,400,332	前期高齢者納付金等
900,000	900,000	55,812	老人保健拠出金
540,000,000	532,000,000	531,367,239	介護納付金
1,323,310,000	1,254,310,000	1,252,698,812	共同事業拠出金
110,286,000	111,786,000	89,471,211	保健事業費
420,000	500,000	398,539	基金積立金
1,000,000	1,000,000	13,905	公債費
19,018,000	212,349,000	210,551,082	諸支出金
			<b>簡易水道事業</b>
<b>歳 入</b>			
32,700,000	33,100,000	32,495,570	総 額
5,499,000	5,499,000	5,472,640	使用料及び手数料
27,200,000	27,600,000	27,021,960	繰入金
1,000	1,000	970	諸収入
<b>歳 出</b>			
32,700,000	33,100,000	32,495,570	総 額
11,705,000	12,105,000	11,501,948	総務費
20,995,000	20,995,000	20,993,622	公債費

## 165. 特別会計

科 目	平 成 24 年 度		
	当初予算額	最終予算額	決 算 額
<b>農業集落排水事業</b>			
		<b>歳 入</b>	
総 額	408,700,000	489,300,000	403,927,576
分担金及び負担金	300,000	300,000	241,080
使用料及び手数料	83,906,000	82,006,000	81,502,510
県支出金	12,333,000	58,333,000	12,333,000
財産収入	58,000	58,000	61,497
繰入金	184,926,000	184,926,000	182,726,841
諸収入	77,000	77,000	62,648
市債	127,100,000	163,600,000	127,000,000
		<b>歳 出</b>	
総 額	408,700,000	489,300,000	403,927,576
管理費	57,920,000	60,720,000	58,810,759
建設改良費	20,200,000	98,000,000	15,416,100
公債費	330,580,000	330,580,000	329,700,717

資料：総合政策部財政課

# 予算及び決算（つづき）

単位：円

平成25年度			科目
当初予算額	最終予算額	決算額	
			<b>農業集落排水事業</b>
<b>歳入</b>			
368,000,000	473,625,000	468,250,076	総額
300,000	400,000	200,340	分担金及び負担金
81,806,000	81,806,000	84,671,240	使用料及び手数料
333,000	61,333,000	61,333,000	県支出金
59,000	59,000	39,831	財産収入
185,325,000	192,925,000	186,753,511	繰入金
77,000	102,000	52,154	諸収入
100,100,000	137,000,000	135,200,000	市債
<b>歳出</b>			
368,000,000	473,625,000	468,250,076	総額
61,562,000	61,587,000	60,487,269	管理費
4,100,000	109,700,000	106,374,838	建設改良費
302,338,000	302,338,000	301,387,969	公債費

# 165 . 特別会計

科 目	平成 24 年 度		
	当初予算額	最終予算額	決 算 額
<b>介護保険事業</b>			
(保険事業勘定)		<b>歳 入</b>	
総 額	8,724,000,000	8,901,037,000	8,895,968,804
保険料	1,871,000,000	1,887,000,000	1,891,466,500
使用料及び手数料	1,000	1,000	1,500
国庫支出金	1,912,540,000	1,945,512,000	1,943,331,875
支払基金交付金	2,445,564,000	2,493,953,000	2,497,254,952
県支出金	1,280,899,000	1,301,006,000	1,299,742,460
財産収入	1,000	43,000	42,184
繰入金	1,213,991,000	1,226,011,000	1,216,316,119
繰越金	1,000	28,508,000	28,507,528
諸収入	3,000	3,000	305,686
市債	—	19,000,000	19,000,000
		<b>歳 出</b>	
総 額	8,724,000,000	8,901,037,000	8,857,420,843
総務費	127,410,000	122,071,000	117,938,527
保険給付費	8,363,411,000	8,508,411,000	8,481,777,906
地域支援事業費	230,882,000	230,927,000	219,570,468
基金積立金	1,000	43,000	42,184
公債費	600,000	600,000	19,178
諸支出金	1,696,000	38,985,000	38,072,580
<b>介護保険事業</b>			
(サービス事業勘定)		<b>歳 入</b>	
総 額	3,000,000	3,100,000	3,050,760
サービス収入	2,998,000	3,098,000	3,050,760
繰入金	1,000	1,000	—
諸収入	1,000	1,000	—
		<b>歳 出</b>	
総 額	3,000,000	3,100,000	3,050,760
総務費	800,000	1,050,000	1,038,360
サービス事業費	2,200,000	2,050,000	2,012,400
<b>公債管理</b>			
		<b>歳 入</b>	
総 額	9,026,100,000	9,372,291,000	9,372,194,859
繰入金	6,768,700,000	7,105,800,000	7,105,704,685
市債	2,257,400,000	2,266,491,000	2,266,490,174
		<b>歳 出</b>	
総 額	9,026,100,000	9,372,291,000	9,372,194,859
公債費	9,026,100,000	9,372,291,000	9,372,194,859

資料：総合政策部財政課

# 予算及び決算（つづき）

単位：円

平成25年度			科 目
当初予算額	最終予算額	決算額	
<b>歳 入</b>			<b>介護保険事業</b> (保険事業勘定)
9,005,000,000	9,107,368,000	9,101,782,665	総 額
1,942,521,000	1,958,123,000	1,971,766,400	保険料
1,000	1,000	1,200	使用料及び手数料
1,984,097,000	2,003,582,000	1,987,729,789	国庫支出金
2,529,658,000	2,551,089,000	2,551,708,000	支払基金交付金
1,310,571,000	1,322,710,000	1,326,617,960	県支出金
1,000	12,000	10,360	財産収入
1,238,147,000	1,249,939,000	1,241,721,911	繰入金
1,000	21,909,000	21,908,145	繰越金
3,000	3,000	318,900	諸収入
—	—	—	
<b>歳 出</b>			
9,005,000,000	9,107,368,000	9,081,058,662	総 額
114,538,000	118,398,000	113,064,899	総務費
8,647,000,000	8,735,000,000	8,722,069,818	保険給付費
241,222,000	229,811,000	222,439,640	地域支援事業費
1,000	12,000	10,360	基金積立金
600,000	600,000	—	公債費
1,639,000	23,547,000	23,473,945	諸支出金
<b>歳 入</b>			<b>介護保険事業</b> (サービス事業勘定)
0	0	0	総 額
			サービス収入
			繰入金
			諸収入
<b>歳 出</b>			
0	0	0	総 額
			総務費
			サービス事業費
<b>歳 入</b>			<b>公債管理</b>
9,111,000,000	9,511,000,000	9,502,611,785	総 額
6,699,734,000	7,099,734,000	7,096,793,225	繰入金
2,411,266,000	2,411,266,000	2,405,818,560	市債
<b>歳 出</b>			
9,111,000,000	9,511,000,000	9,502,611,785	総 額
9,111,000,000	9,511,000,000	9,502,611,785	公債費

## 165. 特別会計

科 目	平 成 24 年 度		
	当初予算額	最終予算額	決 算 額
<b>工業団地造成事業</b>			
		<b>歳 入</b>	
総 額	100,100,000	100,100,000	81,294,500
財産収入	100,000,000	100,000,000	81,030,000
諸収入	100,000	100,000	264,500
		<b>歳 出</b>	
総 額	100,100,000	100,100,000	81,294,500
公債費	100,100,000	100,100,000	81,294,500
<b>後期高齢者医療</b>			
		<b>歳 入</b>	
総 額	1,118,000,000	1,163,454,000	1,155,899,967
後期高齢者医療保険料	828,000,000	874,000,000	869,685,888
使用料及び手数料	1,000	1,000	—
繰入金	288,418,000	268,418,000	266,067,835
諸収入	1,580,000	1,580,000	691,457
繰越金	1,000	19,455,000	19,454,787
		<b>歳 出</b>	
総 額	1,118,000,000	1,163,454,000	1,128,084,268
総務費	11,014,000	11,014,000	10,141,207
後期高齢者医療広域連合納付金	1,105,416,000	1,150,870,000	1,117,305,309
諸支出金	1,570,000	1,570,000	637,752

資料：総合政策部財政課

# 予算及び決算（つづき）

単位：円

平成25年度			科 目
当初予算額	最終予算額	決算額	
			<b>工業団地造成事業</b>
	<b>歳 入</b>		
177,100,000	177,100,000	104,227,784	総 額
177,000,000	177,000,000	103,970,000	財産収入
100,000	100,000	257,784	諸収入
	<b>歳 出</b>		
177,100,000	177,100,000	104,227,784	総 額
177,100,000	177,100,000	104,227,784	公債費
			<b>後期高齢者医療</b>
	<b>歳 入</b>		
1,156,600,000	1,174,415,000	1,170,337,190	総 額
879,900,000	879,900,000	877,673,246	後期高齢者医療保険料
1,000	1,000	—	使用料及び手数料
275,097,000	265,097,000	263,730,377	繰入金
1,601,000	1,601,000	1,117,868	諸収入
1,000	27,816,000	27,815,699	繰越金
	<b>歳 出</b>		
1,156,600,000	1,174,415,000	1,167,939,544	総 額
10,508,000	10,508,000	9,827,305	総務費
1,144,501,000	1,162,316,000	1,157,041,693	後期高齢者医療広域連合納付金
1,591,000	1,591,000	1,070,546	諸支出金



## 166. 公營企業會計

科 目	平 成 24 年 度		
	当初予算額	最終予算額	決 算 額
水道事業			
		<b>収益の収入</b>	
水道事業収益	2,434,500,000	2,434,500,000	2,432,084,662
営業収益	2,332,869,000	2,332,869,000	2,335,749,971
営業外収益	101,611,000	101,611,000	96,225,631
特別利益	20,000	20,000	109,060
		<b>収益の支出</b>	
水道事業費用	2,405,200,000	2,401,976,000	2,299,723,622
営業費用	2,222,168,000	2,214,444,000	2,118,906,634
営業外費用	178,231,000	182,731,000	180,294,738
特別損失	1,801,000	1,801,000	522,250
予備費	3,000,000	3,000,000	—
		<b>資本の収入</b>	
資本の収入	108,500,000	93,531,000	88,235,000
水道負担金	94,400,000	81,731,000	76,535,000
固定資産売却代金	100,000	100,000	—
補助金	14,000,000	11,700,000	11,700,000
		<b>資本の支出</b>	
資本の支出	990,000,000	1,182,734,000	1,107,181,108
建設改良費	600,000,000	586,859,000	511,329,333
企業債償還金	390,000,000	595,875,000	595,851,775
公共下水道事業			
		<b>収益の収入</b>	
下水道事業収益	2,765,700,000	2,765,700,000	2,778,747,657
営業収益	2,029,431,000	2,029,431,000	2,052,021,288
営業外収益	735,969,000	735,969,000	726,572,595
特別利益	300,000	300,000	153,774
		<b>収益の支出</b>	
下水道事業費用	3,101,800,000	3,101,800,000	3,061,770,234
営業費用	1,995,073,000	1,993,768,040	1,966,216,713
営業外費用	1,098,077,000	1,098,614,000	1,089,136,561
特別損失	5,650,000	6,417,960	6,416,960
予備費	3,000,000	3,000,000	—

資料：総合政策部財政課

# 予算及び決算

単位：円

平成25年度			科目
当初予算額	最終予算額	決算額	
			水道事業
<b>収益的收入</b>			
2,408,000,000	2,393,000,000	2,388,281,941	水道事業収益
2,303,492,000	2,288,492,000	2,287,767,477	営業収益
104,488,000	104,488,000	99,479,596	営業外収益
20,000	20,000	1,034,868	特別利益
<b>収益の支出</b>			
2,359,900,000	2,343,281,000	2,252,448,347	水道事業費用
2,185,693,000	2,162,822,126	2,080,597,889	営業費用
169,606,000	175,857,874	170,554,462	営業外費用
1,601,000	1,601,000	1,295,996	特別損失
3,000,000	3,000,000	—	予備費
<b>資本的收入</b>			
138,300,000	103,100,000	69,147,750	資本的收入
138,200,000	103,000,000	69,147,750	水道負担金
100,000	100,000	—	固定資産売却代金
—	—	—	補助金
<b>資本の支出</b>			
791,000,000	1,026,824,000	874,150,451	資本の支出
537,720,000	658,768,000	506,095,745	建設改良費
253,280,000	368,056,000	368,054,706	企業債償還金
			公共下水道事業
<b>収益的收入</b>			
2,828,400,000	2,872,769,000	2,878,392,334	下水道事業収益
2,092,962,000	2,112,938,000	2,109,308,135	営業収益
735,138,000	759,531,000	768,879,786	営業外収益
300,000	300,000	204,413	特別利益
<b>収益の支出</b>			
3,139,700,000	3,173,591,000	3,134,281,530	下水道事業費用
2,055,067,000	2,097,276,000	2,068,959,434	営業費用
1,076,483,000	1,068,165,000	1,060,595,675	営業外費用
5,150,000	5,150,000	4,726,421	特別損失
3,000,000	3,000,000	—	予備費

## 166. 公營企業會計

科 目	平 成 24 年 度		
	当初予算額	最終予算額	決 算 額
		<b>資本的收入</b>	
資本的收入	3,176,200,000	3,475,900,000	2,789,167,586
企業債	1,983,400,000	2,163,300,000	1,774,000,000
国庫補助金	733,300,000	888,688,500	602,783,000
出資金	177,497,000	177,497,000	177,497,000
固定資産売却代金	100,000	100,000	—
長期貸付金償還金	51,900,000	52,000,000	49,477,200
負担金	230,003,000	194,314,500	185,410,386
		<b>資本の支出</b>	
資本の支出	4,303,000,000	4,728,434,000	3,867,550,255
建設改良費	1,940,834,000	2,358,268,000	1,508,365,393
企業債償還金	2,325,166,000	2,325,166,000	2,325,164,862
投資	37,000,000	45,000,000	34,020,000
<b>病 院 事 業</b>			
		<b>収益的收入</b>	
病院事業収益	7,078,000,000	7,198,000,000	7,258,736,237
医業収益	6,750,000,000	6,870,000,000	6,920,865,066
医業外収益	328,000,000	328,000,000	337,871,171
特別利益	—	—	—
		<b>収益の支出</b>	
病院事業費用	6,925,000,000	6,962,000,000	6,922,214,793
医業費用	6,703,752,000	6,739,590,000	6,700,081,249
医業外費用	221,248,000	222,410,000	222,133,544
特別損失	—	—	—
		<b>資本的收入</b>	
資本的收入	1,781,600,000	1,784,536,000	1,729,838,942
企業債	985,000,000	985,000,000	933,600,000
負担金	382,254,000	382,254,000	382,253,942
固定資産売却代金	726,000	726,000	710,000
補助金	388,620,000	391,556,000	387,275,000
寄附金	25,000,000	25,000,000	26,000,000
		<b>資本の支出</b>	
資本の支出	2,116,000,000	2,465,897,000	2,448,893,967
建設改良費	822,195,000	822,195,000	805,192,195
企業債償還金	1,292,936,000	1,642,772,000	1,642,771,772
投資	869,000	930,000	930,000
補助金返還金	—	—	—

資料：総合政策部財政課

# 予算及び決算（つづき）

単位：円

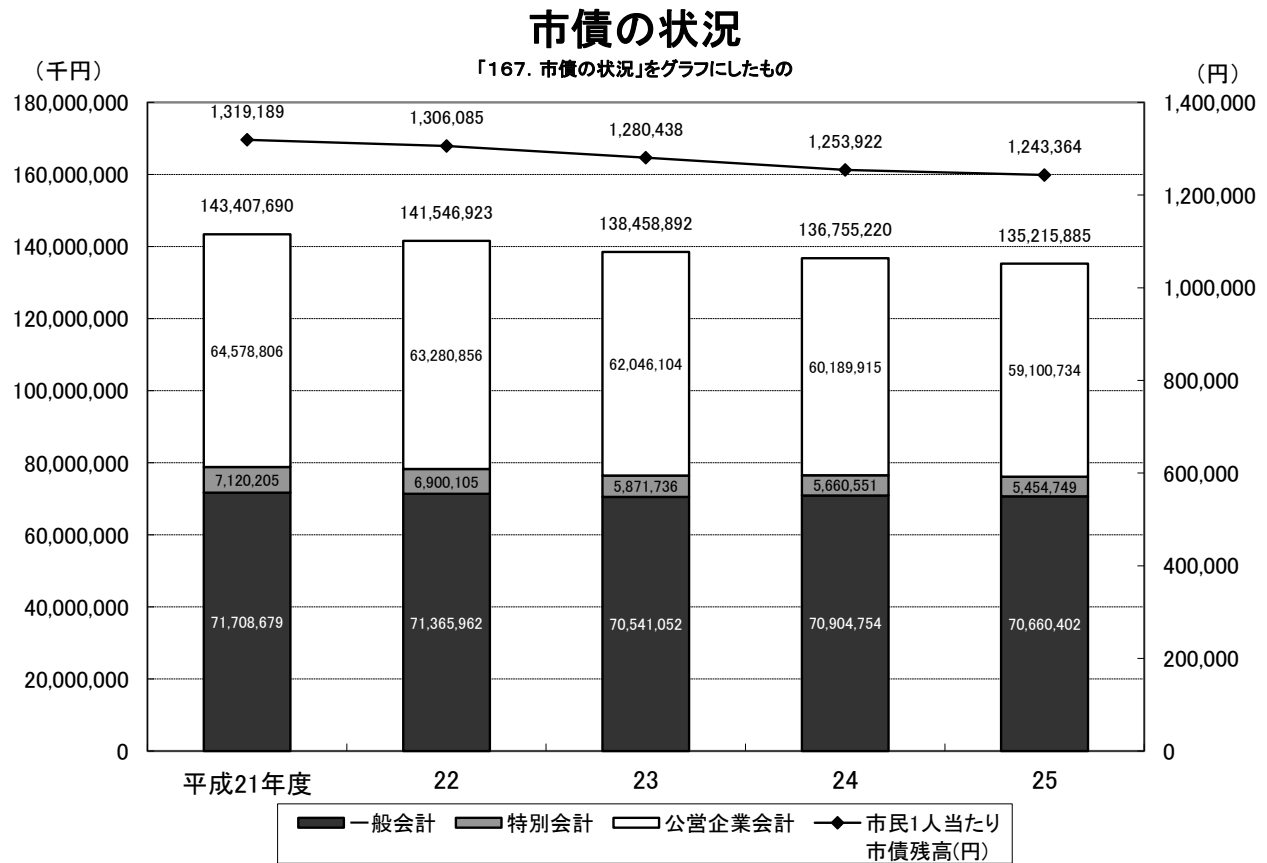
平成25年度			科目
当初予算額	最終予算額	決算額	
<b>資本的收入</b>			
2,857,100,000	3,369,468,500	3,072,519,920	資本的收入
1,854,300,000	2,141,600,000	1,950,900,000	企業債
570,000,000	795,068,500	708,368,500	国庫補助金
189,891,000	189,891,000	189,891,000	出資金
100,000	100,000	—	固定資産売却代金
43,400,000	43,400,000	39,538,500	長期貸付金償還金
199,409,000	199,409,000	183,821,920	負担金
<b>資本的支出</b>			
4,045,600,000	4,708,969,000	4,389,786,999	資本的支出
1,525,433,000	2,188,802,000	1,881,990,726	建設改良費
2,480,167,000	2,480,167,000	2,480,166,273	企業債償還金
40,000,000	40,000,000	27,630,000	投資
<b>収益的收入</b>			
7,150,000,000	7,549,300,000	7,566,980,199	病院事業収益
6,848,405,000	7,238,405,000	7,232,914,191	医業収益
301,595,000	310,895,000	330,818,391	医業外収益
—	—	3,247,617	特別利益
<b>収益の支出</b>			
6,994,000,000	7,400,115,000	7,381,645,888	病院事業費用
6,816,197,000	7,014,885,000	6,997,625,247	医業費用
177,803,000	175,337,000	174,129,192	医業外費用
—	209,893,000	209,891,449	特別損失
<b>資本的收入</b>			
968,300,000	1,396,100,000	1,399,680,237	資本的收入
548,000,000	867,000,000	867,000,000	企業債
403,511,000	403,511,000	404,883,854	負担金
789,000	789,000	5,576,383	固定資産売却代金
16,000,000	124,800,000	122,220,000	補助金
—	—	—	寄附金
<b>資本的支出</b>			
1,224,000,000	2,136,756,000	2,105,794,066	資本的支出
564,000,000	1,076,700,000	1,046,246,061	建設改良費
658,889,000	1,058,889,000	1,058,860,005	企業債償還金
1,111,000	1,111,000	632,000	投資
—	56,000	56,000	補助金返還金

# 167. 市債の状況

各年3月31日現在 単位：千円

年 度	市 債 残 高				市民1人当たり 市債残高(円)
	総 額	一般会計	特別会計	公営企業会計	
平成21年度	143,407,690	71,708,679	7,120,205	64,578,806	1,319,189
22	141,546,923	71,365,962	6,900,105	63,280,856	1,306,085
23	138,458,892	70,541,052	5,871,736	62,046,104	1,280,438
24	136,755,220	70,904,754	5,660,551	60,189,915	1,253,922
25	135,215,885	70,660,402	5,454,749	59,100,734	1,243,364

資料：総合政策部財政課



資料：総合政策部財政課

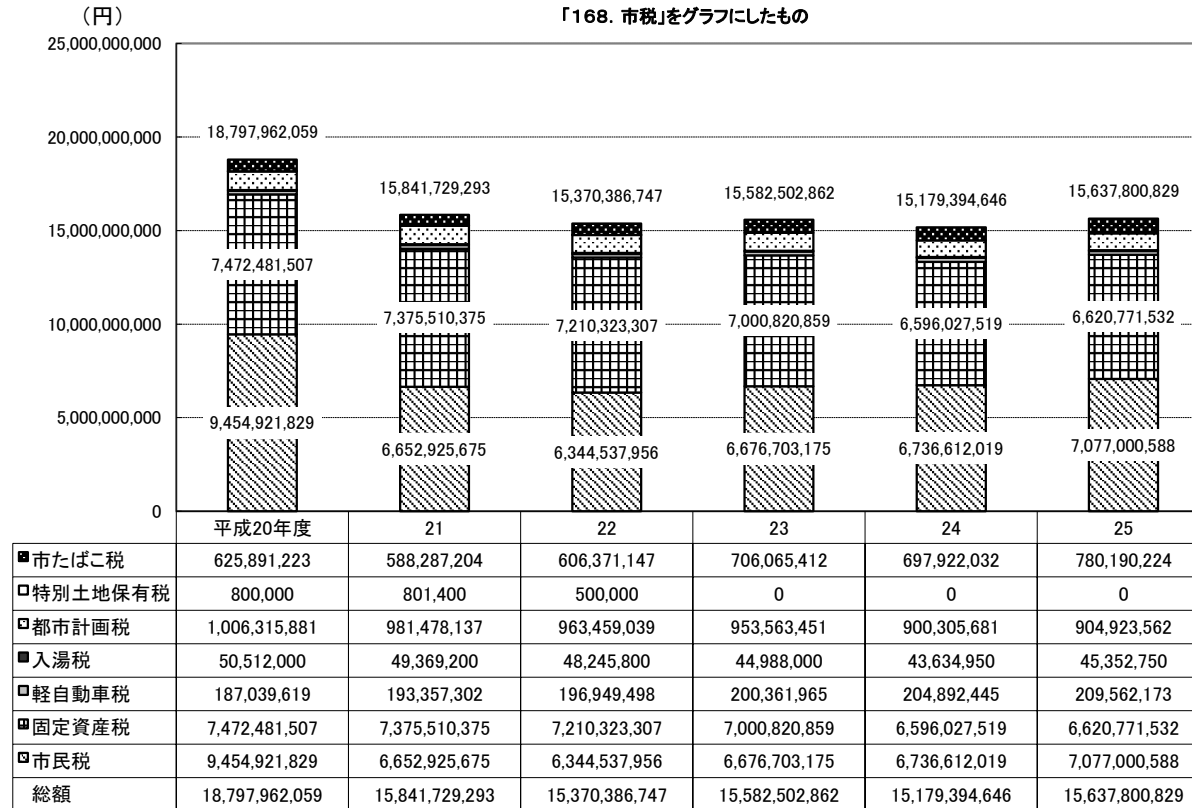
# 168. 市 税

科 目	平成20年度	21	22	23	24	25	科目
総 額	18,797,962,059	15,841,729,293	15,370,386,747	15,582,502,862	15,179,394,646	15,637,800,829	総額
市 民 税	9,454,921,829	6,652,925,675	6,344,537,956	6,676,703,175	6,736,612,019	7,077,000,588	市民税
固 定 資 産 税	7,472,481,507	7,375,510,375	7,210,323,307	7,000,820,859	6,596,027,519	6,620,771,532	固定資産税
軽 自 動 車 税	187,039,619	193,357,302	196,949,498	200,361,965	204,892,445	209,562,173	軽自動車税
入 湯 税	50,512,000	49,369,200	48,245,800	44,988,000	43,634,950	45,352,750	入湯税
都 市 計 画 税	1,006,315,881	981,478,137	963,459,039	953,563,451	900,305,681	904,923,562	都市計画税
特 別 土 地 保 有 税	800,000	801,400	500,000	0	0	0	特別土地保有税
市 た ば こ 税	625,891,223	588,287,204	606,371,147	706,065,412	697,922,032	780,190,224	市たばこ税

資料：行政管理部税務課

## 市 税

「168. 市税」をグラフにしたもの



資料：行政管理部税務課

## 169. 市 有 財 産 現 在 高

(一般会計)

年 度	土 地 m <sup>2</sup>	公 有 財 産								物 品 台	債 権 千円	基 金 千円	年 度
		建 物 m <sup>2</sup>			山林面積 m <sup>2</sup>	立木の推定 蓄積量 m <sup>2</sup>	物 権 m <sup>2</sup>	有価証券 千円	出資による 権利 千円				
		木 造	非木造	延面積計									
平成20年度	4,438,074.52	14,621.07	415,188.74	429,809.81	193,463.91	25,678.00	2,685,684.16	297,238	1,200,309	2,021	871,462	4,928,210	20
21	4,460,776.47	15,006.58	421,087.46	436,094.04	193,463.91	25,678.00	2,685,684.16	297,238	1,200,709	2,036	825,259	4,322,312	21
22	4,449,566.50	14,915.77	421,310.99	436,226.76	193,463.91	25,678.00	2,685,299.56	297,238	1,198,934	2,073	715,449	3,921,699	22
23	4,496,118.81	14,826.84	427,857.08	442,683.92	193,463.91	25,678.00	2,685,299.56	297,238	1,198,934	2,070	719,268	4,293,105	23
24	4,536,595.77	14,424.21	427,988.20	442,412.41	193,463.91	25,678.00	2,685,299.56	297,238	1,122,552	2,187	803,229	4,360,549	24
25	4,538,452.63	14,658.59	432,948.74	447,607.33	193,463.91	25,678.00	2,685,299.56	297,238	1,122,552	2,181	818,215	4,557,867	25

(特別会計含む)

(特別会計)

年 度	土 地 m <sup>2</sup>	公 有 財 産								物 品 台	債 権 千円	基 金 千円	年 度
		建 物 m <sup>2</sup>			山林面積 m <sup>2</sup>	立木の推定 蓄積量 m <sup>2</sup>	物 権 m <sup>2</sup>	有価証券 千円	出資による 権利 千円				
		木 造	非木造	延面積計									
平成20年度	244,912.83	34.88	26,170.70	26,205.58	-	-	-	-	-	-	346,184	1,013,141	20
21	221,956.70	34.88	26,170.70	26,205.58	-	-	-	-	-	-	-	1,049,804	21
22	185,797.46	34.88	3,101.52	3,136.40	-	-	-	-	-	-	-	1,103,070	22
23	124,557.00	34.88	3,101.52	3,136.40	-	-	-	-	-	-	-	772,457	23
24	124,557.00	34.88	3,101.52	3,136.40	-	-	-	-	-	-	-	478,053	24
25	120,176.88	34.88	3,101.52	3,136.40	-	-	-	-	-	-	-	681,459	25

資料：行政管理部管財課、会計課