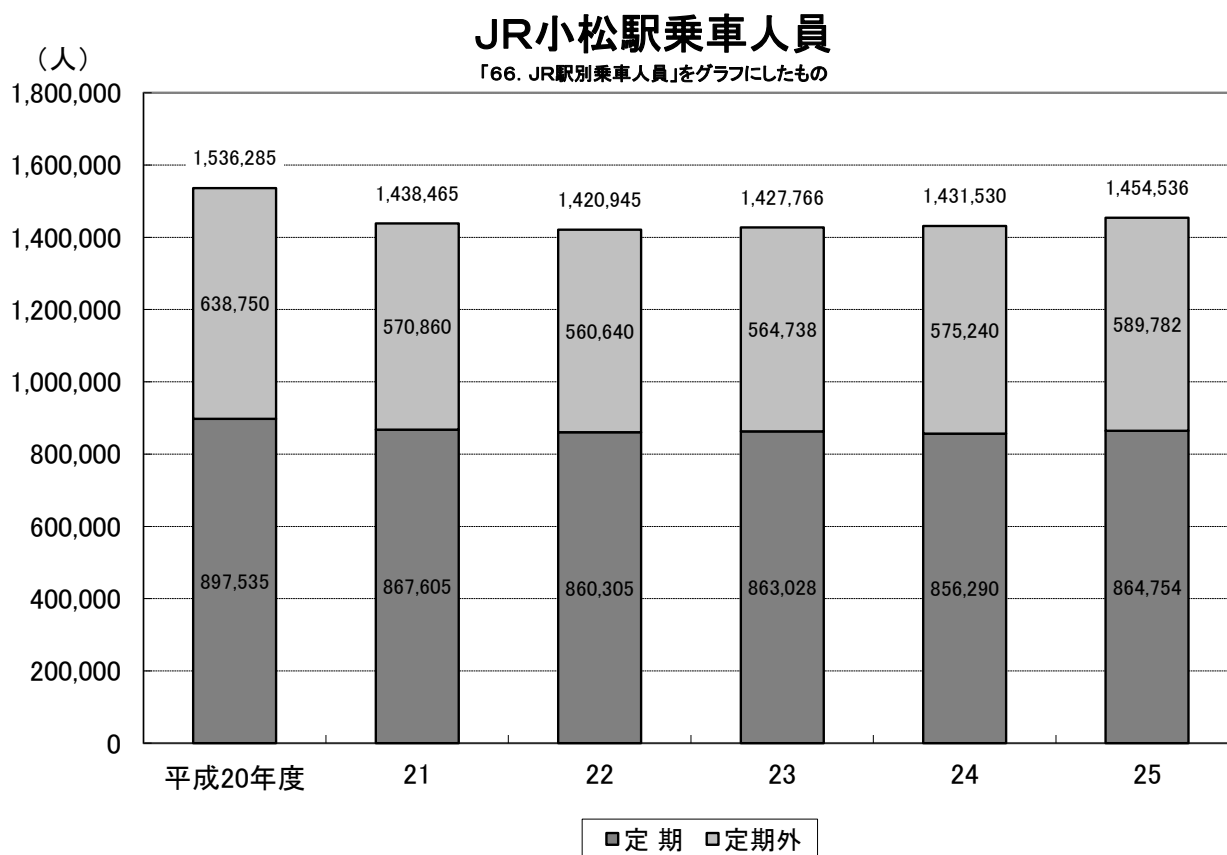


Ⅷ 運 輸 ・ 通 信

66. J R 駅 別 乗 車 人 員

年 度	小 松 駅			粟 津 駅			明 峰 駅		
	計	定 期	定 期 外	計	定 期	定 期 外	計	定 期	定 期 外
平成20年度	1,536,285	897,535	638,750	464,645	359,160	105,485	132,860	109,865	22,995
21	1,438,465	867,605	570,860	438,000	342,370	95,630	135,780	111,325	24,455
22	1,420,945	860,305	560,640	442,380	352,590	89,790	151,110	127,385	23,725
23	1,427,766	863,028	564,738	446,154	354,288	91,866	154,818	131,760	23,058
24	1,431,530	856,290	575,240	446,395	352,955	93,440	161,330	136,145	25,185
25	1,454,536	864,754	589,782	449,195	350,991	98,204	164,657	139,062	25,595

資料：西日本旅客鉄道(株)金沢支社



資料：西日本旅客鉄道(株)金沢支社

67. 私鉄路線輸送実績

バス

単位：人・円

年度	旅客数			営業収入
	総数	定期	定期外	
平成20年度	864,555	39,528	825,027	542,390,785
21	874,791	32,786	842,005	547,689,175
22	876,904	32,963	843,941	545,299,438
23	902,641	33,433	869,208	556,002,043
24	1,020,069	35,395	984,674	608,860,863
25	1,036,054	37,762	998,292	625,327,937

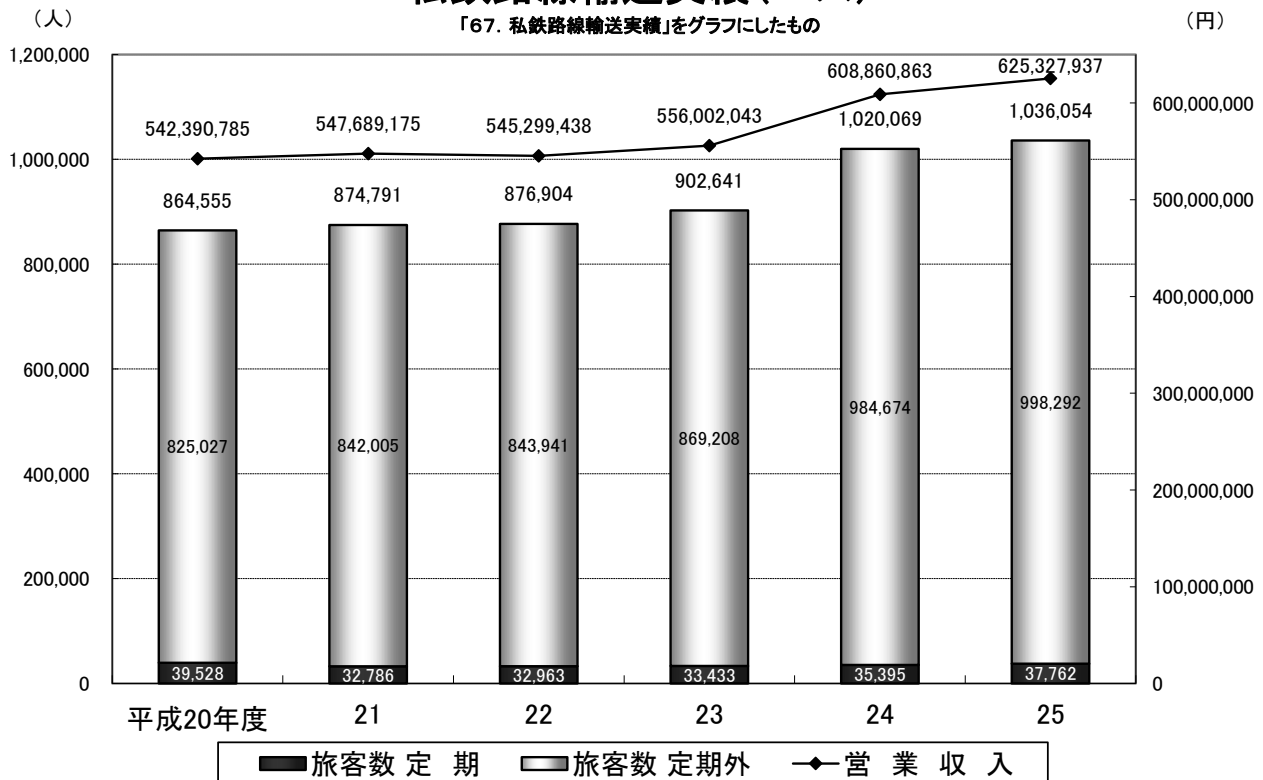
資料：北陸鉄道（株）、小松バス（株）

※北陸鉄道の空港バス旅客数を含む。コミュニティバス輸送実績は除く。

※平成19年度以降、特例生活路線の輸送実績を含む（平成18年度以前は一般生活路線のみの実績）。

私鉄路線輸送実績(バス)

「67. 私鉄路線輸送実績」をグラフにしたもの



資料：北陸鉄道（株）、小松バス（株）

68. 車種別車両数

年 度	総 数	貨 物 車						乗 合 車			年度	
		普 通 車			小 型 車			軽自動車	普通車および小型車			
		計	自家用	営業用	計	自家用	営業用		計	自家用		営業用
平成20年度	85,770	2,772	1,705	1,067	4,054	3,991	63	8,950	243	182	61	20
21	85,491	2,623	1,658	965	3,854	3,793	61	8,714	238	179	59	21
22	85,619	2,546	1,611	935	3,744	3,687	57	8,606	228	175	53	22
23	86,203	2,466	1,580	886	3,625	3,568	57	8,497	225	171	54	23
24	86,339	2,405	1,520	885	3,534	3,476	58	8,299	230	172	58	24
25	87,315	2,431	1,509	922	3,492	3,444	48	8,128	224	169	55	25

年 度	乗 用 車						軽四輪	特種用途車および 大型特殊車			小型二輪車 および 軽二輪	年度
	普 通 車			小 型 車				計	自家用	営業用		
	計	自家用	営業用	計	自家用	営業用						
平成20年度	16,648	16,645	3	28,631	28,471	160	20,927	1,438	1,289(94)	149	2,107	20
21	16,753	16,748	5	28,168	28,012	156	21,523	1,467	1,327(94)	140	2,151	21
22	16,903	16,895	8	27,806	27,651	155	22,137	1,456	1,313(96)	143	2,193	22
23	17,363	17,355	8	27,521	27,364	157	22,842	1,452	1,312(94)	140	2,212	23
24	17,621	17,611	10	27,178	27,023	155	23,395	1,441	1,302(89)	139	2,236	24
25	18,045	18,030	15	26,741	26,601	140	24,620	1,355	1,222(100)	133	2,279	25

資料：北陸信越運輸局石川運輸支局

() は特種用途軽自動車の数

69. 航空輸送人員 及び貨物件数

(国内線)

年 度 月	定期便 利用者数												乗 降 総 数 計	年 度 月
	乗 客						降 客							
	計	東 京	札 幌	福 岡	仙 台	成 田	計	東 京	札 幌	福 岡	仙 台	成 田		
平成20年度	599,636	445,347	51,620	70,967	20,761	10,941	608,581	455,432	49,719	72,890	20,276	10,264	1,208,217	20
21	507,966	380,882	38,651	63,072	15,444	9,917	529,303	399,505	39,910	63,594	15,705	10,589	1,037,269	21
22	503,658	388,249	26,134	60,945	12,303	16,027	526,605	410,234	26,946	62,049	12,272	15,104	1,030,263	22
23	516,015	390,426	34,241	60,806	9,813	20,729	517,266	392,471	34,801	60,851	9,897	19,246	1,033,281	23
24	552,498	411,924	34,987	67,426	13,603	24,558	558,317	419,166	35,399	67,063	13,775	22,914	1,110,815	24
25	612,827	452,678	34,192	72,669	24,527	28,761	611,112	453,357	33,691	72,571	23,723	27,770	1,223,939	25
25年 4月	40,783	30,385	2,034	4,831	1,611	1,922	41,724	31,537	1,934	4,843	1,538	1,872	82,507	25年 4月
5	49,696	35,837	3,105	6,435	1,943	2,376	50,445	36,835	2,982	6,506	1,884	2,238	100,141	5
6	52,041	38,695	3,295	5,416	2,199	2,436	52,302	39,328	3,075	5,513	2,084	2,302	104,343	6
7	50,713	36,684	3,749	5,873	2,042	2,365	50,629	36,921	3,642	5,781	2,012	2,273	101,342	7
8	54,362	39,342	3,674	6,034	2,452	2,860	53,701	38,687	3,742	6,217	2,383	2,672	108,063	8
9	53,874	39,038	3,399	6,527	2,471	2,439	53,930	39,238	3,360	6,354	2,447	2,531	107,804	9
10	56,897	41,397	3,153	7,266	2,558	2,523	57,154	42,068	3,174	7,105	2,430	2,377	114,051	10
11	62,226	46,982	2,469	7,650	2,474	2,651	60,783	45,590	2,438	7,687	2,400	2,668	123,009	11
12	48,861	36,711	2,284	5,955	1,707	2,204	51,030	39,423	2,200	5,414	1,672	2,321	99,891	12
26年 1月	45,990	34,831	2,139	5,060	1,636	2,324	42,351	31,330	2,164	5,357	1,474	2,026	88,341	26年 1月
2	43,837	32,646	2,146	5,380	1,419	2,246	43,116	32,246	2,204	5,345	1,365	1,956	86,953	2
3	53,547	40,130	2,745	6,242	2,015	2,415	53,947	40,154	2,776	6,449	2,034	2,534	107,494	3

資料：全日空（株）金沢支店 ※東京線、札幌線臨時便含む

年 度 月	貨物輸送(kg)小包含む	
	全日空便のみ	
	発 送	到 着
平成20年度	1,619,052	1,357,014
21	886,861	735,221
22	633,246	536,562
23	1,369,108	646,160
24	1,094,173	740,994
25	863,297	702,534
25年 4月	64,496	52,863
5	59,383	33,555
6	78,281	41,580
7	80,235	51,440
8	68,735	50,998
9	73,539	55,514
10	75,825	73,528
11	75,762	74,968
12	74,814	72,144
26年 1月	61,437	34,668
2	61,266	68,859
3	89,524	92,417

※郵便除く

69. 航空輸送人員及び貨物件数 (つづき)

(国内線)

年度 月	旅客輸送		貨物輸送 (kg)	
	乗客(人)	降客(人)	小包を含む	
	東京	東京	発送	到着
平成20年度	474,870	457,653	1,536,216	1,013,876
21	421,624	407,600	749,802	889,845
22	401,280	382,371	614,199	970,494
23	381,385	384,563	517,982	1,363,141
24	420,898	417,459	984,480	911,428
25	414,685	417,173	1,052,723	1,110,384
25年 4月	31,594	31,807	64,172	94,127
5	35,502	35,069	50,439	70,215
6	34,863	34,857	57,632	75,765
7	33,206	34,170	60,465	85,505
8	35,988	36,287	61,550	104,484
9	36,181	36,963	76,725	76,479
10	38,022	39,315	101,840	97,087
11	40,374	39,569	107,419	109,629
12	32,574	35,668	125,749	102,124
26年 1月	32,031	28,936	107,655	87,572
2	28,826	28,636	111,796	86,193
3	35,524	35,896	127,281	121,204

資料：日本航空株式会社 小松空港所

(国際線定期便)

年度 月	旅客輸送							
	乗客(人)				降客(人)			
	計	ソウル	上海	台北	計	ソウル	上海	台北
平成20年度	43,510	22,462	10,814	10,234	43,465	23,941	10,986	8,538
21	45,098	21,902	12,595	10,601	46,049	22,929	12,757	10,363
22	53,293	23,434	18,190	11,669	55,198	25,472	17,964	11,762
23	57,447	21,656	17,787	18,004	57,099	21,799	17,791	17,509
24	71,771	21,654	18,014	32,103	72,303	22,272	17,922	32,109
25	78,894	17,282	15,201	46,411	79,249	17,993	14,508	46,748
25年 4月	6,101	1,397	1,256	3,448	6,191	1,473	1,381	3,337
5	6,536	1,498	1,315	3,723	6,713	1,589	1,194	3,930
6	6,684	1,842	1,084	3,758	6,626	1,741	1,109	3,776
7	6,643	1,725	1,114	3,804	6,543	1,772	1,025	3,746
8	7,738	2,099	1,718	3,921	7,192	1,979	1,461	3,752
9	6,564	1,423	1,235	3,906	7,062	1,497	1,494	4,071
10	7,361	1,437	1,332	4,592	7,493	1,609	1,170	4,714
11	6,243	1,052	1,088	4,103	6,133	1,108	1,086	3,939
12	6,404	1,194	1,407	3,803	5,750	1,152	1,141	3,457
26年 1月	5,789	1,095	1,105	3,589	7,054	1,493	1,255	4,306
2	6,377	1,331	1,213	3,833	5,592	1,194	813	3,585
3	6,454	1,189	1,334	3,931	6,900	1,386	1,379	4,135

資料：石川県空港企画課

(国内線) *日本トランスオーシャン航空

年度 月	旅客輸送		貨物輸送 (kg)	
	乗客(人)	降客(人)	小包を含む	
	沖縄	沖縄	発送	到着
平成20年度	43,022	43,378	81,795	3,717
21	38,918	39,044	88,370	7,697
22	41,055	41,586	106,970	11,299
23	39,591	40,014	152,037	4,766
24	34,676	36,744	123,827	12,971
25	30,119	35,067	112,868	44,207
25年 4月	2,730	3,099	13,475	3,591
5	1,989	2,905	4,367	7,812
6	2,049	2,439	2,516	4,107
7	2,328	2,792	3,364	1,481
8	3,160	3,406	687	998
9	2,310	2,813	1,614	264
10	2,391	2,887	10,856	441
11	2,848	3,279	13,516	1,894
12	2,155	2,264	26,626	11,054
26年 1月	2,348	2,730	8,811	77
2	2,750	2,935	11,665	2,546
3	3,061	3,518	15,371	9,942

資料：日本航空株式会社 小松空港所

(国際線チャーター便)

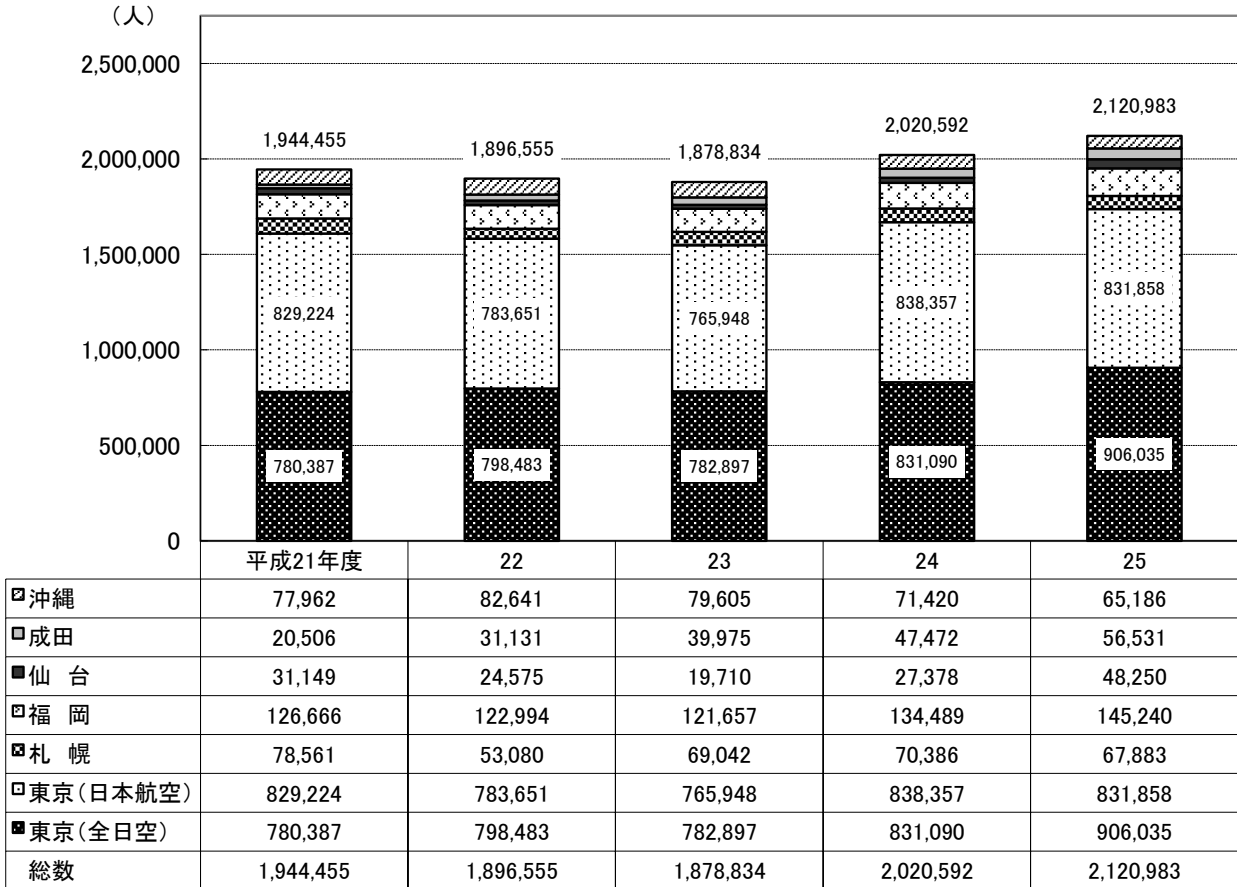
年度	往復数	行先	旅客数(人)
平成20年度	12	韓国(6)、中国(1)、マカオ(2)、タイ(2)、ルクセンブルク(貨物便1)	5,505
21	6	韓国(1)、台湾(1)、タイ(2)、ハワイ(1)、ルクセンブルク(貨物便1)	2,414
22	10	香港(5)、マカオ(1)、台湾(1)、ハワイ(2)、ベトナム(1)	3,644
23	18	韓国(3)、マカオ(4)、台湾(6)、ハワイ(4)、ベトナム(1)	5,362
24	20	韓国(8)、中国(1)、マカオ(2)、台湾(5)、タイ(2)、ハワイ(2)	7,067
25	24	台湾(20)、ハワイ(2)、グアム(1)、アラスカ(1)	9,008

資料：石川県空港企画課

※旅客数は、出発・到着の合計

小松空港の利用者数(国内線)

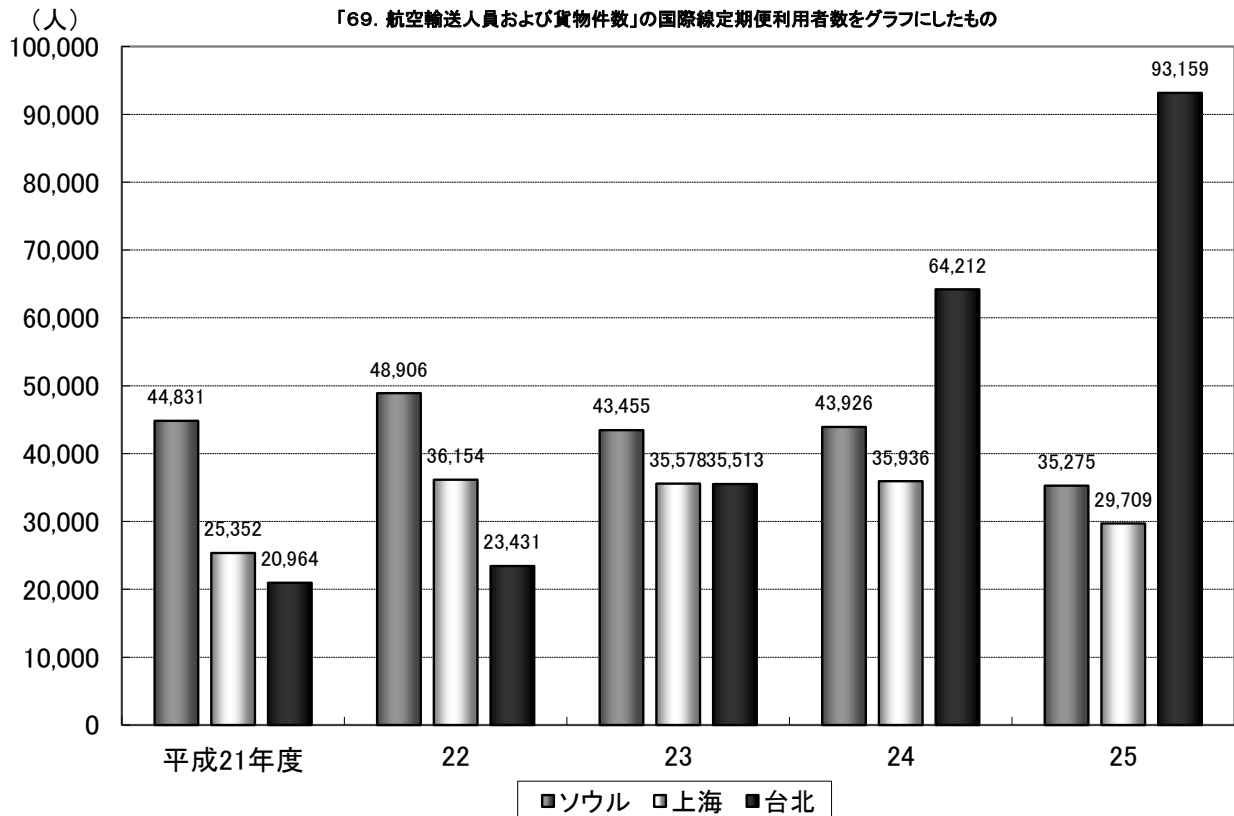
「69. 航空輸送人員および貨物件数」の国内線利用者数をグラフにしたもの



資料：全日空(株)金沢支店 ※東京線、札幌線臨時便含む
 (株)日本航空インターナショナル 金沢支店 小松空港所

小松空港の利用者数(国際線 定期便)

「69. 航空輸送人員および貨物件数」の国際線定期便利用者数をグラフにしたもの



資料：石川県空港企画課

70. 加入電話及び公衆電話数

年 度	加 入 電 話								
	総 計			単 独 電 話			共 同 電 話		
	計	事務用	住宅用	計	事務用	住宅用	計	事務用	住宅用
平成22年度	22,321	5,144	17,177	22,319	5,144	17,175	2	0	2
23	21,004	5,188	15,816	21,002	5,188	15,814	2	0	2
24	19,130	4,645	14,485	19,129	4,645	14,484	1	0	1
25	16,418	4,073	12,345	16,418	4,073	12,345	0	0	0

年 度	公 衆 電 話 数			I N S ネットサービス		
	総数	ボックス	卓上	計	事務用	住宅用
平成22年度	192	66	126	3,945	3,407	538
23	181	67	114	3,559	3,120	439
24	169	70	99	3,158	2,798	360
25	160	69	91	2,745	2,456	289

資料：NTT西日本 金沢支店

※INSネットサービスはINSネット64、INSネット1500
(INSネット64の10倍換算)の合計

71. 一般乗用旅客自動車（ハイヤー・タクシー）輸送実績

年 度	年度末実在車両数	総走行キロ数	輸送人員	営業収入(千円)
平成19年度	165	7,524,740	882,962	1,082,546
20	161	6,366,141	754,879	999,912
21	158	5,531,609	647,325	840,864
22	161	5,737,697	707,322	875,006
23	163	5,880,789	695,896	894,390
24	163	5,588,801	643,657	846,599

資料：北陸信越運輸局石川運輸支局