

XVI 財 政

164. 歳入・歳出累年決算

年 度	歳 入			
	総 額	一般会計	特別会計	公営企業会計
昭和54年度	27,205,941,426	18,337,310,853	5,275,993,547	3,592,637,026
55	29,735,846,813	19,663,383,111	5,380,834,926	4,691,628,776
56	32,945,040,733	22,671,311,174	5,351,088,608	4,922,640,951
57	35,568,447,204	24,913,102,096	6,038,586,626	4,616,758,482
58	39,746,400,790	26,081,416,494	8,972,569,583	4,692,414,713
59	42,123,590,254	27,410,712,550	9,896,364,159	4,816,513,545
60	43,776,871,107	24,728,278,568	12,564,178,079	6,484,414,460
61	47,208,977,694	28,266,558,142	13,083,066,527	5,859,353,025
62	50,918,442,430	28,885,761,555	14,373,122,417	7,659,558,458
63	56,525,214,322	28,364,786,970	16,476,362,285	11,684,065,067
平成元年	56,051,356,118	30,403,357,508	17,428,060,943	8,219,937,667
2	60,869,284,392	33,558,126,604	19,077,632,111	8,233,525,677
3	64,046,121,499	37,818,691,903	16,840,396,417	9,387,033,179
4	67,207,671,625	38,261,328,673	19,040,778,611	9,905,564,341
5	71,033,565,762	39,110,868,493	21,758,018,354	10,164,678,915
6	73,481,145,855	40,081,870,603	22,859,509,004	10,539,766,248
7	79,884,387,561	44,135,713,047	24,246,421,920	11,502,252,594
8	86,903,296,821	48,570,864,470	26,499,023,574	11,833,408,777
9	87,663,578,694	48,842,006,424	27,146,878,905	11,674,693,365
10	89,656,120,713	48,160,228,507	29,544,388,066	11,951,504,140
11	91,102,076,397	48,942,456,639	30,410,226,446	11,749,393,312
12	93,139,964,072	49,701,042,718	31,552,855,770	11,886,065,584
13	92,933,890,906	48,426,942,154	33,304,398,175	11,202,550,577
14	88,045,249,800	43,850,337,785	33,322,049,677	10,872,862,338
15	91,664,550,723	43,870,257,932	37,218,572,937	10,575,719,854
16	91,105,083,058	43,504,740,651	36,737,733,650	10,862,608,757
17	99,667,175,617	42,279,166,890	46,307,244,645	11,080,764,082
18	102,223,805,421	42,484,054,430	46,877,276,192	12,862,474,799
19	100,975,015,680	43,535,723,965	46,132,254,278	11,307,037,437
20	93,069,110,164	42,111,545,743	39,750,823,967	11,206,740,454
21	93,474,474,270	44,558,755,327	31,157,349,858	17,758,369,085
22	96,640,001,127	48,044,920,131	31,873,911,533	16,721,169,463
23	93,378,226,308	44,549,527,436	32,750,378,533	16,078,320,339
24	92,198,981,046	43,624,072,106	31,498,098,856	17,076,810,084

資料：総合政策部財政課

単位：円

総額	歳出			年度
	一般会計	特別会計	公営企業会計	
26,576,242,532	17,685,109,596	5,275,993,547	3,615,139,389	54
29,423,790,772	19,124,165,615	5,361,667,874	4,937,957,283	55
32,557,694,835	21,974,658,652	5,350,326,670	5,232,709,513	56
35,347,686,616	24,492,571,424	6,017,121,498	4,837,993,694	57
39,478,009,054	25,669,601,917	8,789,438,515	5,018,968,622	58
42,329,044,229	27,243,731,826	9,910,225,920	5,175,086,483	59
43,944,843,581	24,471,441,465	12,562,846,780	6,910,555,336	60
47,214,163,659	27,851,243,344	13,006,622,335	6,356,297,980	61
50,457,417,145	28,289,206,493	14,229,612,135	7,938,598,517	62
57,089,047,373	27,834,713,706	16,490,298,545	12,764,035,122	63
55,871,181,195	29,574,789,297	17,392,749,146	8,903,642,752	平成元年
60,691,549,262	32,714,246,649	19,001,288,349	8,976,014,264	2
63,746,711,191	36,739,441,090	16,808,356,537	10,198,913,564	3
67,250,618,846	37,485,598,866	18,834,084,461	10,930,935,519	4
70,532,303,377	38,359,048,568	21,012,896,174	11,160,358,635	5
73,541,213,059	39,143,164,125	22,813,837,737	11,584,211,197	6
79,523,480,581	43,254,504,367	23,953,556,816	12,315,419,398	7
86,405,633,593	47,501,339,551	26,343,093,342	12,561,200,700	8
87,123,634,310	47,741,699,515	27,054,200,221	12,327,734,574	9
89,031,750,320	46,984,215,473	29,157,958,829	12,889,576,018	10
91,017,639,990	47,929,083,010	30,438,114,235	12,650,442,745	11
92,777,900,578	48,587,929,332	31,291,966,793	12,898,004,453	12
93,141,470,022	47,519,849,517	33,335,345,353	12,286,275,152	13
88,550,219,554	43,033,010,742	33,457,881,920	12,059,326,892	14
91,948,277,723	43,237,484,735	37,212,495,581	11,498,297,407	15
91,660,091,744	42,999,697,474	36,815,789,163	11,844,605,107	16
100,097,938,783	41,787,786,724	46,239,472,535	12,070,679,524	17
102,365,645,051	41,735,181,848	46,598,399,861	14,032,063,342	18
101,504,923,916	42,690,138,875	46,163,536,160	12,651,248,881	19
93,077,534,727	41,436,006,995	39,232,866,770	12,408,660,962	20
94,801,780,629	43,979,787,678	31,087,587,609	19,734,405,342	21
98,150,178,764	47,444,756,822	31,817,576,945	18,887,844,997	22
94,492,121,226	43,799,073,480	32,702,416,218	17,990,631,528	23
93,738,218,902	42,774,993,192	31,255,891,731	19,707,333,979	24

165. 一般会計歳入

科 目	平 成 23 年 度		
	当初予算額	最終予算額	決 算 額
総 額	42,088,000,000	45,991,463,000	44,549,527,436
市 税	15,600,000,000	15,560,000,000	15,582,502,862
普通税	14,610,000,000	14,570,000,000	14,583,951,411
目的税	990,000,000	990,000,000	998,551,451
地方譲与税	390,000,000	390,000,000	409,668,493
利子割交付金	50,000,000	50,000,000	56,713,000
配当割交付金	17,000,000	17,000,000	23,882,000
株式等譲渡所得割交付金	10,000,000	10,000,000	6,986,000
地方消費税交付金	1,100,000,000	1,100,000,000	1,101,088,000
ゴルフ場利用税交付金	70,000,000	70,000,000	65,662,027
自動車取得税交付金	100,000,000	100,000,000	99,148,000
国有提供施設等所在市助成交付金	305,000,000	290,000,000	289,889,000
地方特例交付金	170,000,000	160,000,000	160,138,000
地方交付税	5,950,000,000	6,910,000,000	6,910,774,000
交通安全対策特別交付金	20,000,000	20,000,000	17,313,000
分担金及び負担金	1,040,599,000	1,095,371,000	1,082,822,912
分担金	16,540,000	54,312,000	38,029,387
負担金	1,024,059,000	1,041,059,000	1,044,793,525
使用料及び手数料	473,737,000	493,567,000	492,943,346
使用料	289,695,000	298,425,000	297,572,046
手数料	184,042,000	195,142,000	195,371,300
国庫支出金	7,519,043,000	8,525,307,000	8,126,696,963
国庫負担金	3,921,186,000	3,582,725,000	3,588,436,667
国庫補助金	3,563,376,000	4,906,671,000	4,501,645,000
委託金	34,481,000	35,911,000	36,615,296
県支出金	2,973,417,000	3,162,413,000	3,010,255,029
県負担金	1,376,480,000	1,397,278,000	1,394,263,501
県補助金	1,357,495,000	1,502,420,000	1,352,262,516
委託金	239,442,000	262,715,000	263,729,012
財産収入	152,609,000	53,955,000	54,983,072
財産運用収入	18,923,000	19,004,000	19,448,142
財産売払収入	133,686,000	34,951,000	35,534,930
寄附金	10,886,000	43,943,000	40,781,047
繰入金	347,770,000	320,908,000	316,427,378
基金繰入金	347,770,000	320,908,000	316,427,378
特別会計繰入金	—	—	—
繰越金	1,000	336,928,000	350,163,309
諸収入	915,738,000	868,271,000	870,189,998
延滞金, 加算金及び過料	28,003,000	28,003,000	27,066,002
預金利子	700,000	700,000	2,077,060
貸付金元利収入	359,416,000	262,396,000	261,076,571
受託事業収入	55,100,000	43,800,000	41,696,000
雑入	472,519,000	533,372,000	538,274,365
市債	4,872,200,000	6,413,800,000	5,480,500,000

資料：総合政策部財政課

予算及び決算

単位：円

平成24年度			科目
当初予算額	最終予算額	決算額	
41,582,000,000	47,782,766,000	43,624,072,106	総額
15,000,000,000	15,145,000,000	15,179,394,646	市税
14,074,000,000	14,209,000,000	14,235,454,015	普通税
926,000,000	936,000,000	943,940,631	目的税
405,000,000	385,000,000	384,818,518	地方譲与税
50,000,000	54,000,000	54,400,000	利子割交付金
17,000,000	24,000,000	24,170,000	配当割交付金
8,000,000	8,000,000	7,713,000	株式等譲渡所得割交付金
1,100,000,000	1,100,000,000	1,102,580,000	地方消費税交付金
60,000,000	66,000,000	66,387,104	ゴルフ場利用税交付金
110,000,000	110,000,000	112,358,000	自動車取得税交付金
280,000,000	275,000,000	274,943,000	国有提供施設等所在市助成交付金
50,000,000	58,400,000	58,407,000	地方特例交付金
6,300,000,000	6,631,000,000	6,631,217,000	地方交付税
17,000,000	17,000,000	17,574,000	交通安全対策特別交付金
991,280,000	1,103,524,000	1,066,965,779	分担金及び負担金
21,844,000	64,938,000	30,057,994	分担金
969,436,000	1,038,586,000	1,036,907,785	負担金
480,815,000	487,163,000	500,803,073	使用料及び手数料
292,964,000	292,964,000	302,430,523	使用料
187,851,000	194,199,000	198,372,550	手数料
6,990,576,000	8,719,206,000	7,337,575,999	国庫支出金
3,484,540,000	3,788,635,000	3,685,713,733	国庫負担金
3,485,089,000	4,899,924,000	3,621,769,196	国庫補助金
20,947,000	30,647,000	30,093,070	委託金
2,504,091,000	2,820,776,000	2,722,771,395	県支出金
1,437,551,000	1,509,036,000	1,495,063,537	県負担金
850,557,000	1,060,727,000	976,794,331	県補助金
215,983,000	251,013,000	250,913,527	委託金
210,352,000	85,352,000	86,215,918	財産収入
17,952,000	17,952,000	18,352,525	財産運用収入
192,400,000	67,400,000	67,863,393	財産売払収入
10,751,000	60,900,000	57,472,165	寄附金
518,993,000	308,500,000	295,923,720	繰入金
518,993,000	308,500,000	295,923,720	基金繰入金
—	—	—	特別会計繰入金
1,000	420,690,000	430,453,956	繰越金
899,041,000	850,155,000	753,227,833	諸収入
30,003,000	30,003,000	23,458,956	延滞金，加算金及び過料
700,000	700,000	1,731,005	預金利子
289,626,000	234,869,000	233,871,859	貸付金元利収入
2,130,000	2,130,000	2,200,000	受託事業収入
576,582,000	582,453,000	491,966,013	雑入
5,579,100,000	9,053,100,000	6,458,700,000	市債

1 6 6 . 一般会計歳出

科 目	平 成 2 3 年 度		
	当初予算額	最終予算額	決 算 額
総 額	42,088,000,000	45,991,463,000	43,799,073,480
議会費	447,703,000	445,706,000	443,865,636
総務費	3,127,284,000	3,373,573,000	3,311,371,248
総務管理費	2,578,925,000	2,821,250,000	2,768,113,823
徴税費	288,144,000	287,513,000	281,262,029
戸籍住民基本台帳費	106,483,000	114,256,000	113,127,737
選挙費	103,274,000	96,039,000	95,179,125
統計調査費	11,393,000	16,364,000	15,970,976
監査委員費	39,065,000	38,151,000	37,717,558
民生費	13,428,795,000	13,514,068,000	13,264,669,433
社会福祉費	5,625,895,000	5,815,243,000	5,746,867,543
児童福祉費	7,001,952,000	6,844,173,000	6,667,893,658
生活保護費	800,948,000	854,652,000	849,908,232
衛生費	2,448,456,000	2,486,781,000	2,431,978,277
保健衛生費	772,196,000	782,494,000	755,839,127
環境対策費	926,216,000	953,243,000	925,217,040
水道費	80,462,000	81,462,000	81,340,110
病院費	669,582,000	669,582,000	669,582,000
労働費	14,894,000	16,724,000	12,935,577
農林水産業費	890,957,000	1,021,380,000	937,785,991
農業費	667,912,000	770,167,000	704,118,814
林業費	198,539,000	225,445,000	215,918,413
水産業費	24,506,000	25,768,000	17,748,764
商工費	879,590,000	813,892,000	766,609,012
土木費	6,098,065,000	7,047,458,000	6,579,194,540
土木管理費	113,208,000	135,429,000	132,437,645
道路橋りょう費	1,198,291,000	1,517,857,000	1,461,762,462
河川費	147,667,000	181,753,000	169,505,216
都市計画費	1,227,311,000	1,693,046,000	1,323,435,185
下水道費	2,025,152,000	2,025,152,000	2,022,781,547
飛行場費	657,300,000	696,084,000	673,993,011
住宅費	729,136,000	798,137,000	795,279,474
消防費	1,487,215,000	1,578,324,000	1,493,252,752
教育費	6,218,162,000	8,237,339,000	7,142,960,274
教育総務費	763,175,000	774,713,000	751,549,526
小学校費	2,271,285,000	3,493,906,000	2,875,457,356
中学校費	1,097,572,000	1,787,993,000	1,556,451,865
高等学校費	473,448,000	467,153,000	461,503,572
社会教育費	1,127,176,000	1,217,448,000	1,014,633,970
保健体育費	485,506,000	496,126,000	483,363,985
災害復旧費	1,000	37,340,000	15,863,400
公共土木施設災害復旧費	1,000	1,000	—
農林水産施設災害復旧費	—	37,339,000	15,863,400
公債費	7,036,878,000	7,408,878,000	7,398,587,340
予備費	10,000,000	10,000,000	—

資料：総合政策部財政課

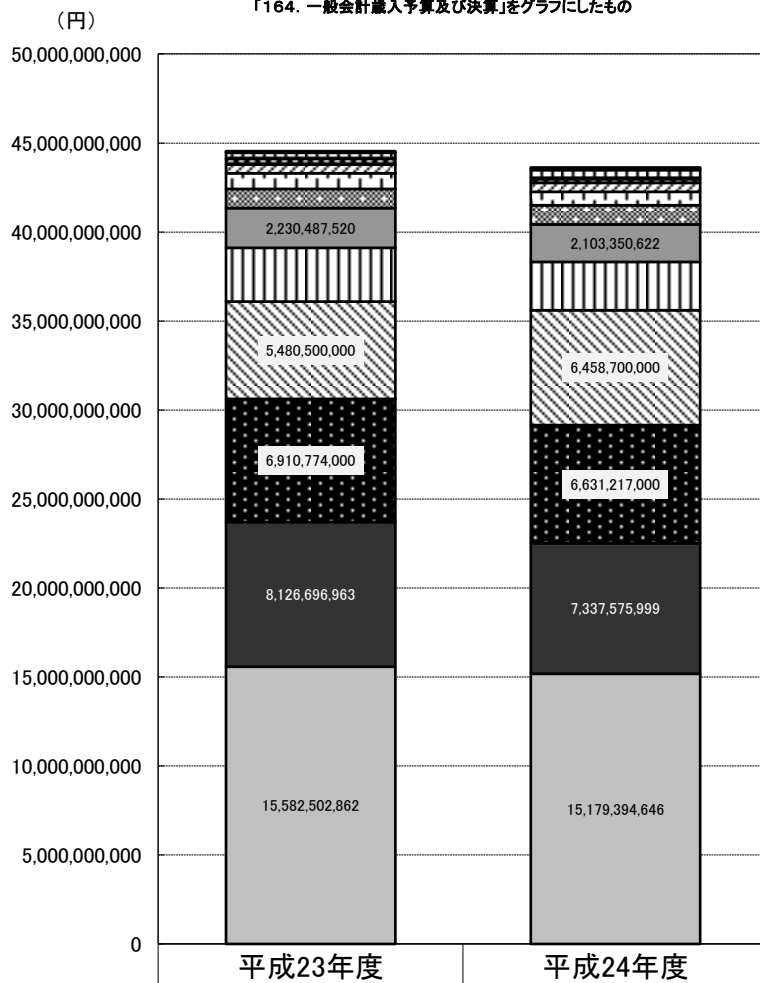
予算及び決算

単位：円

平成24年度			科目
当初予算額	最終予算額	決算額	
41,582,000,000	47,782,766,000	42,774,993,192	総額
396,792,000	398,273,000	396,077,359	議会費
3,297,363,000	4,067,823,000	3,929,665,185	総務費
2,798,411,000	3,349,161,000	3,223,117,967	総務管理費
289,070,000	485,976,000	480,434,436	徴税費
96,428,000	94,420,000	93,738,018	戸籍住民基本台帳費
63,608,000	93,182,000	88,395,301	選挙費
11,774,000	11,558,000	10,938,611	統計調査費
38,072,000	33,526,000	33,040,852	監査委員費
13,005,524,000	13,461,154,000	13,168,952,575	民生費
5,777,818,000	5,965,494,000	5,831,061,713	社会福祉費
6,342,531,000	6,596,086,000	6,511,528,349	児童福祉費
885,175,000	899,574,000	826,362,513	生活保護費
2,342,682,000	2,405,128,000	2,353,355,010	衛生費
704,883,000	747,852,000	729,231,894	保健衛生費
919,295,000	937,672,000	905,001,547	環境対策費
81,240,000	82,340,000	81,857,569	水道費
637,264,000	637,264,000	637,264,000	病院費
16,070,000	16,570,000	14,234,988	労働費
967,735,000	1,396,537,000	957,530,904	農林水産業費
636,439,000	1,037,508,000	678,322,925	農業費
305,671,000	318,999,000	253,703,048	林業費
25,625,000	40,030,000	25,504,931	水産業費
649,647,000	620,221,000	570,931,207	商工費
6,805,965,000	9,639,793,000	6,599,345,574	土木費
116,064,000	108,012,000	99,602,571	土木管理費
1,186,656,000	1,705,375,000	1,224,231,654	道路橋りょう費
144,713,000	160,872,000	158,278,388	河川費
2,515,327,000	4,805,250,000	2,274,744,876	都市計画費
2,065,086,000	2,085,086,000	2,078,414,668	下水道費
657,829,000	638,544,000	630,861,172	飛行場費
120,290,000	136,654,000	133,212,245	住宅費
1,524,048,000	1,548,691,000	1,487,678,512	消防費
5,794,397,000	6,944,516,000	6,104,302,924	教育費
756,646,000	781,919,000	762,572,931	教育総務費
1,921,642,000	2,398,166,000	2,360,447,652	小学校費
865,586,000	1,295,014,000	1,007,258,521	中学校費
465,878,000	464,561,000	452,937,350	高等学校費
768,469,000	947,980,000	904,822,871	社会教育費
1,016,176,000	1,056,876,000	616,263,599	保健体育費
1,000	167,684,000	86,638,380	災害復旧費
1,000	147,801,000	66,755,880	公共土木施設災害復旧費
—	19,883,000	19,882,500	農林水産施設災害復旧費
6,771,776,000	7,106,376,000	7,106,280,574	公債費
10,000,000	10,000,000	—	予備費

一般会計歳入決算

「164. 一般会計歳入予算及び決算」をグラフにしたもの

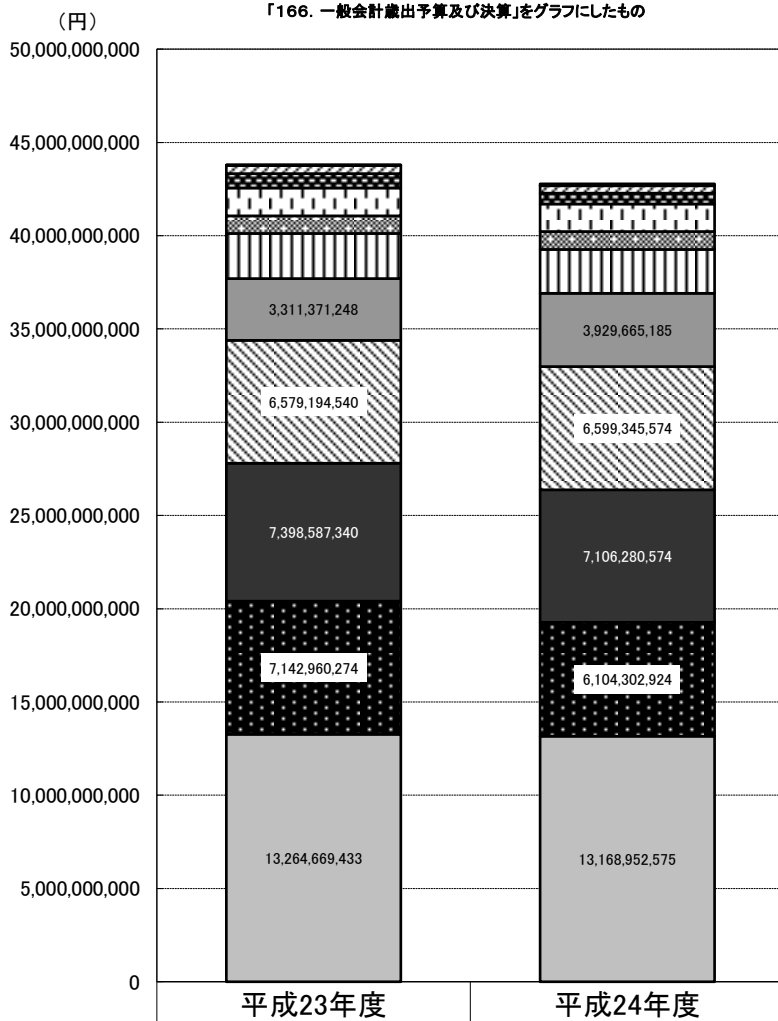


	平成23年度	平成24年度
□寄附金	40,781,047	57,472,165
■財産収入	54,983,072	86,215,918
▣繰越金	350,163,309	430,453,956
▤繰入金	316,427,378	295,923,720
▥使用料及び手数料	492,943,346	500,803,073
□諸収入	870,189,998	753,227,833
▦分担金及び負担金	1,082,822,912	1,066,965,779
▧地方譲与税・交付金	2,230,487,520	2,103,350,622
▨県支出金	3,010,255,029	2,722,771,395
▩市債	5,480,500,000	6,458,700,000
■地方交付税	6,910,774,000	6,631,217,000
■国庫支出金	8,126,696,963	7,337,575,999
□市税	15,582,502,862	15,179,394,646
総額	44,549,527,436	43,624,072,106

資料：総合政策部財政課

一般会計歳出決算

「166. 一般会計歳出予算及び決算」をグラフにしたもの



	平成23年度	平成24年度
■災害復旧費	15,863,400	86,638,380
□労働費	12,935,577	14,234,988
☑議会費	443,865,636	396,077,359
▣商工費	766,609,012	570,931,207
□消防費	1,493,252,752	1,487,678,512
▣農林水産業費	937,785,991	957,530,904
▣衛生費	2,431,978,277	2,353,355,010
▣総務費	3,311,371,248	3,929,665,185
▣土木費	6,579,194,540	6,599,345,574
■公債費	7,398,587,340	7,106,280,574
■教育費	7,142,960,274	6,104,302,924
□民生費	13,264,669,433	13,168,952,575
総 額	43,799,073,480	42,774,993,192

資料：総合政策部財政課

167. 特別会計

科 目	平成 23 年 度		
	当初予算額	最終予算額	決算額
国民健康保険事業			
		歳 入	
総 額	10,765,600,000	11,069,040,000	11,039,207,250
国民健康保険税	2,551,000,000	2,528,000,000	2,538,076,056
国庫支出金	2,647,517,000	2,559,517,000	2,589,159,880
療養給付費交付金	619,435,000	768,378,000	774,705,196
前期高齢者交付金	2,518,035,000	2,723,294,000	2,723,333,838
県支出金	454,892,000	436,892,000	436,295,659
共同事業交付金	1,198,213,000	1,167,213,000	1,166,138,698
財産収入	544,000	544,000	471,086
繰入金	755,157,000	855,457,000	771,179,224
繰越金	1,000	1,000	—
諸収入	20,806,000	29,744,000	39,847,613
		歳 出	
総 額	10,765,600,000	11,069,040,000	11,039,207,250
総務費	155,561,000	157,161,000	151,327,794
保険給付費	7,404,900,000	7,578,500,000	7,568,352,810
後期高齢者支援金等	1,210,200,000	1,208,200,000	1,207,741,132
前期高齢者納付金等	3,868,000	3,868,000	3,579,061
老人保健拠出金	1,100,000	1,100,000	74,639
介護納付金	524,000,000	512,000,000	511,712,816
共同事業拠出金	1,323,610,000	1,292,610,000	1,291,179,068
保健事業費	115,400,000	93,400,000	85,355,229
基金積立金	530,000	100,530,000	100,469,991
公債費	1,000,000	1,000,000	—
諸支出金	25,431,000	120,671,000	119,414,710
簡易水道事業			
		歳 入	
総 額	29,700,000	30,700,000	30,224,800
使用料及び手数料	6,177,000	6,177,000	5,760,300
繰入金	23,522,000	24,522,000	24,463,900
諸収入	1,000	1,000	600
市債	—	—	—
分担金及び負担金	—	—	—
		歳 出	
総 額	29,700,000	30,700,000	30,224,800
総務費	9,081,000	10,081,000	9,609,491
公債費	20,619,000	20,619,000	20,615,309
建設改良費	—	—	—

資料：総合政策部財政課

予算及び決算

単位：円

平成24年度			科 目
当初予算額	最終予算額	決算額	
			国民健康保険事業
歳 入			
11,372,000,000	11,553,200,000	11,555,252,641	総 額
2,630,000,000	2,723,000,000	2,737,666,686	国民健康保険税
2,679,934,000	2,431,316,000	2,428,866,485	国庫支出金
694,701,000	944,701,000	945,559,257	療養給付費交付金
2,898,979,000	3,086,479,000	3,087,225,685	前期高齢者交付金
461,937,000	527,937,000	524,044,530	県支出金
1,201,613,000	1,230,613,000	1,232,488,055	共同事業交付金
237,000	437,000	420,602	財産収入
783,792,000	579,910,000	562,993,705	繰入金
1,000	1,000	—	繰越金
20,806,000	28,806,000	35,987,636	諸収入
歳 出			
11,372,000,000	11,553,200,000	11,379,409,176	総 額
157,522,000	149,022,000	142,026,678	総務費
7,838,720,000	7,976,720,000	7,838,977,314	保険給付費
1,331,200,000	1,328,200,000	1,327,272,969	後期高齢者支援金等
3,763,000	1,763,000	1,395,287	前期高齢者納付金等
900,000	900,000	694,908	老人保健拠出金
575,000,000	575,000,000	573,510,702	介護納付金
1,323,610,000	1,276,610,000	1,274,976,089	共同事業拠出金
114,115,000	107,115,000	90,742,511	保健事業費
230,000	8,430,000	8,297,531	基金積立金
1,000,000	1,000,000	—	公債費
25,940,000	128,440,000	121,515,187	諸支出金
			簡易水道事業
歳 入			
30,100,000	31,200,000	30,509,749	総 額
5,799,000	5,799,000	5,512,490	使用料及び手数料
24,300,000	25,400,000	24,997,099	繰入金
1,000	1,000	160	諸収入
—	—	—	市債
—	—	—	分担金及び負担金
歳 出			
30,100,000	31,200,000	30,509,749	総 額
9,637,000	10,737,000	10,047,801	総務費
20,463,000	20,463,000	20,461,948	公債費
—	—	—	建設改良費

167. 特別会計

科 目	平成 23 年 度		
	当初予算額	最終予算額	決算額
交通災害共済事業			
		歳 入	
総 額	2,000,000	2,000,000	262,525
共済会費収入	—	—	—
財産収入	13,000	13,000	12,525
繰入金	1,987,000	1,987,000	250,000
		歳 出	
総 額	2,000,000	2,000,000	262,525
事業費	2,000,000	2,000,000	262,525
老人保健			
		歳 入	
総 額	0	0	0
支払基金交付金	—	—	—
国庫支出金	—	—	—
県支出金	—	—	—
繰入金	—	—	—
繰越金	—	—	—
諸収入	—	—	—
		歳 出	
総 額	0	0	0
総務費	—	—	—
医療諸費	—	—	—
諸支出金	—	—	—
繰上充用金	—	—	—
農業集落排水事業			
		歳 入	
総 額	408,800,000	412,940,000	410,783,322
分担金及び負担金	700,000	700,000	522,228
使用料及び手数料	83,007,000	83,007,000	82,875,890
県支出金	2,325,000	2,325,000	2,325,000
財産収入	85,000	85,000	75,332
繰入金	176,407,000	179,745,000	178,738,109
諸収入	176,000	1,878,000	1,846,763
市債	146,100,000	145,200,000	144,400,000
		歳 出	
総 額	408,800,000	412,940,000	410,783,322
管理費	54,082,000	59,922,000	58,864,390
建設改良費	8,000,000	7,000,000	6,135,780
公債費	346,718,000	346,018,000	345,783,152

資料：総合政策部財政課

予算及び決算（つづき）

単位：円

平成24年度			科目
当初予算額	最終予算額	決算額	
			交通災害共済事業
	歳入		総額
0	0	0	共済会費収入
			財産収入
			繰入金
	歳出		総額
0	0	0	事業費
			老人保健
	歳入		総額
0	0	0	支払基金交付金
—	—	—	国庫支出金
—	—	—	県支出金
—	—	—	繰入金
—	—	—	繰越金
—	—	—	諸収入
	歳出		総額
0	0	0	総務費
—	—	—	医療諸費
—	—	—	諸支出金
—	—	—	繰上充用金
			農業集落排水事業
	歳入		総額
408,700,000	489,300,000	403,927,576	分担金及び負担金
300,000	300,000	241,080	使用料及び手数料
83,906,000	82,006,000	81,502,510	県支出金
12,333,000	58,333,000	12,333,000	財産収入
58,000	58,000	61,497	繰入金
184,926,000	184,926,000	182,726,841	諸収入
77,000	77,000	62,648	市債
127,100,000	163,600,000	127,000,000	
	歳出		総額
408,700,000	489,300,000	403,927,576	管理費
57,920,000	60,720,000	58,810,759	建設改良費
20,200,000	98,000,000	15,416,100	公債費
330,580,000	330,580,000	329,700,717	

167 . 特別会計

科 目	平成 23 年 度		
	当初予算額	最終予算額	決 算 額
介護保険事業			
(保険事業勘定)		歳 入	
総 額	8,568,500,000	8,596,450,000	8,492,233,399
保険料	1,530,000,000	1,530,000,000	1,532,700,667
使用料及び手数料	1,000	1,000	1,200
国庫支出金	1,914,770,000	1,906,728,000	1,887,518,150
支払基金交付金	2,491,156,000	2,489,138,000	2,449,483,169
県支出金	1,258,927,000	1,257,456,000	1,243,874,741
財産収入	230,000	230,000	193,480
繰入金	1,373,412,000	1,358,159,000	1,323,643,664
繰越金	1,000	54,735,000	54,734,508
諸収入	3,000	3,000	83,820
市債	—	—	—
		歳 出	
総 額	8,568,500,000	8,596,450,000	8,463,725,871
総務費	124,716,000	122,409,000	114,427,194
保険給付費	8,226,000,000	8,226,000,000	8,123,790,520
地域支援事業費	215,823,000	187,707,000	165,991,600
基金積立金	230,000	230,000	193,480
公債費	600,000	600,000	—
諸支出金	1,131,000	59,504,000	59,323,077
介護保険事業			
(サービス事業勘定)		歳 入	
総 額	33,500,000	36,500,000	35,298,400
サービス収入	33,498,000	36,498,000	35,298,400
繰入金	1,000	1,000	—
諸収入	1,000	1,000	—
		歳 出	
総 額	33,500,000	36,500,000	35,298,400
総務費	15,326,000	15,326,000	15,018,600
サービス事業費	18,174,000	21,174,000	20,279,800
公債管理			
		歳 入	
総 額	11,259,800,000	10,820,800,000	10,811,594,355
繰入金	7,031,800,000	7,406,800,000	7,397,741,257
市債	4,228,000,000	3,414,000,000	3,413,853,098
		歳 出	
総 額	11,259,800,000	10,820,800,000	10,811,594,355
公債費	11,259,800,000	10,820,800,000	10,811,594,355

資料：総合政策部財政課

予算及び決算（つづき）

単位：円

平成24年度			科 目
当初予算額	最終予算額	決算額	
歳 入			介護保険事業 (保険事業勘定)
8,724,000,000	8,901,037,000	8,895,968,804	総 額
1,871,000,000	1,887,000,000	1,891,466,500	保険料
1,000	1,000	1,500	使用料及び手数料
1,912,540,000	1,945,512,000	1,943,331,875	国庫支出金
2,445,564,000	2,493,953,000	2,497,254,952	支払基金交付金
1,280,899,000	1,301,006,000	1,299,742,460	県支出金
1,000	43,000	42,184	財産収入
1,213,991,000	1,226,011,000	1,216,316,119	繰入金
1,000	28,508,000	28,507,528	繰越金
3,000	3,000	305,686	諸収入
—	19,000,000	19,000,000	
歳 出			
8,724,000,000	8,901,037,000	8,857,420,843	総 額
127,410,000	122,071,000	117,938,527	総務費
8,363,411,000	8,508,411,000	8,481,777,906	保険給付費
230,882,000	230,927,000	219,570,468	地域支援事業費
1,000	43,000	42,184	基金積立金
600,000	600,000	19,178	公債費
1,696,000	38,985,000	38,072,580	諸支出金
歳 入			介護保険事業 (サービス事業勘定)
3,000,000	3,100,000	3,050,760	総 額
2,998,000	3,098,000	3,050,760	サービス収入
1,000	1,000	—	繰入金
1,000	1,000	—	諸収入
歳 出			
3,000,000	3,100,000	3,050,760	総 額
800,000	1,050,000	1,038,360	総務費
2,200,000	2,050,000	2,012,400	サービス事業費
歳 入			公債管理
9,026,100,000	9,372,291,000	9,372,194,859	総 額
6,768,700,000	7,105,800,000	7,105,704,685	繰入金
2,257,400,000	2,266,491,000	2,266,490,174	市債
歳 出			
9,026,100,000	9,372,291,000	9,372,194,859	総 額
9,026,100,000	9,372,291,000	9,372,194,859	公債費

167. 特別会計

科 目	平 成 23 年 度		
	当初予算額	最終予算額	決 算 額
工業団地造成事業			
		歳 入	
総 額	201,100,000	907,618,000	907,553,896
財産収入	200,000,000	906,218,000	906,218,000
諸収入	1,100,000	1,400,000	1,335,896
借入金	—	—	—
市債	—	—	—
		歳 出	
総 額	201,100,000	907,618,000	907,553,896
工業団地造成費	—	—	—
公債費	201,100,000	907,618,000	907,553,896
後期高齢者医療			
		歳 入	
総 額	1,064,000,000	1,033,000,000	1,023,220,586
後期高齢者医療保険料	802,912,000	780,312,000	775,609,693
使用料及び手数料	1,000	1,000	—
繰入金	258,065,000	248,065,000	244,772,473
諸収入	3,021,000	3,021,000	1,238,340
繰越金	1,000	1,601,000	1,600,080
国庫支出金	—	—	—
		歳 出	
総 額	1,064,000,000	1,033,000,000	1,003,765,799
総務費	10,979,000	10,979,000	9,744,333
後期高齢者医療広域連合納付金	1,050,010,000	1,019,010,000	992,843,357
諸支出金	3,011,000	3,011,000	1,178,109

資料：総合政策部財政課

予算及び決算（つづき）

単位：円

平成24年度			科 目
当初予算額	最終予算額	決算額	
			工業団地造成事業
	歳 入		
100,100,000	100,100,000	81,294,500	総 額
100,000,000	100,000,000	81,030,000	財産収入
100,000	100,000	264,500	諸収入
—	—	—	借入金
—	—	—	市債
	歳 出		
100,100,000	100,100,000	81,294,500	総 額
—	—	—	工業団地造成費
100,100,000	100,100,000	81,294,500	公債費
	歳 入		後期高齢者医療
1,118,000,000	1,163,454,000	1,155,899,967	総 額
828,000,000	874,000,000	869,685,888	後期高齢者医療保険料
1,000	1,000	—	使用料及び手数料
288,418,000	268,418,000	266,067,835	繰入金
1,580,000	1,580,000	691,457	諸収入
1,000	19,455,000	19,454,787	繰越金
—	—	—	国庫支出金
	歳 出		
1,118,000,000	1,163,454,000	1,128,084,268	総 額
11,014,000	11,014,000	10,141,207	総務費
1,105,416,000	1,150,870,000	1,117,305,309	後期高齢者医療広域連合納付金
1,570,000	1,570,000	637,752	諸支出金

168. 公營企業會計

科 目	平 成 23 年 度		
	当初予算額	最終予算額	決 算 額
水道事業			
		収益の収入	
水道事業収益	2,496,700,000	2,459,080,000	2,470,261,679
営業収益	2,395,075,000	2,357,075,000	2,369,566,821
営業外収益	101,605,000	101,605,000	100,207,988
特別利益	20,000	400,000	486,870
		収益の支出	
水道事業費用	2,476,800,000	2,472,330,000	2,407,045,798
営業費用	2,265,627,000	2,261,157,000	2,203,707,668
営業外費用	206,472,000	206,472,000	202,158,790
特別損失	1,701,000	1,701,000	1,179,340
予備費	3,000,000	3,000,000	—
		資本の収入	
資本の収入	90,500,000	78,910,000	81,225,437
水道負担金	90,420,000	77,720,000	80,109,500
企業債	—	—	—
固定資産売却代金	80,000	1,190,000	1,115,937
補助金	—	—	—
出資金	—	—	—
		資本の支出	
資本の支出	871,200,000	841,846,000	759,917,699
建設改良費	486,470,000	457,116,000	377,821,188
企業債償還金	384,730,000	384,730,000	382,096,511
公共下水道事業			
		収益の収入	
下水道事業収益	2,710,400,000	2,710,400,000	2,702,735,532
営業収益	1,965,573,000	1,965,573,000	1,972,224,200
営業外収益	744,527,000	744,527,000	720,172,011
特別利益	300,000	300,000	10,339,321
		収益の支出	
下水道事業費用	3,126,100,000	3,127,932,000	3,107,388,309
営業費用	1,996,427,000	1,998,382,835	1,985,061,974
営業外費用	1,121,023,000	1,120,399,165	1,118,387,515
特別損失	5,650,000	6,150,000	3,938,820
予備費	3,000,000	3,000,000	—

資料：総合政策部財政課

予算及び決算

単位：円

平成24年度			科目
当初予算額	最終予算額	決算額	
			水道事業
	収益の収入		
2,434,500,000	2,434,500,000	2,432,084,662	水道事業収益
2,332,869,000	2,332,869,000	2,335,749,971	営業収益
101,611,000	101,611,000	96,225,631	営業外収益
20,000	20,000	109,060	特別利益
	収益の支出		
2,405,200,000	2,401,976,000	2,299,723,622	水道事業費用
2,222,168,000	2,214,444,000	2,118,906,634	営業費用
178,231,000	182,731,000	180,294,738	営業外費用
1,801,000	1,801,000	522,250	特別損失
3,000,000	3,000,000	—	予備費
	資本の収入		
108,500,000	93,531,000	88,235,000	資本の収入
94,400,000	81,731,000	76,535,000	水道負担金
—	—	—	企業債
100,000	100,000	—	固定資産売却代金
14,000,000	11,700,000	11,700,000	補助金
—	—	—	出資金
	資本の支出		
990,000,000	1,182,734,000	1,107,181,108	資本の支出
600,000,000	586,859,000	511,329,333	建設改良費
390,000,000	595,875,000	595,851,775	企業債償還金
			公共下水道事業
	収益の収入		
2,765,700,000	2,765,700,000	2,778,747,657	下水道事業収益
2,029,431,000	2,029,431,000	2,052,021,288	営業収益
735,969,000	735,969,000	726,572,595	営業外収益
300,000	300,000	153,774	特別利益
	収益の支出		
3,101,800,000	3,101,800,000	3,061,770,234	下水道事業費用
1,995,073,000	1,993,768,040	1,966,216,713	営業費用
1,098,077,000	1,098,614,000	1,089,136,561	営業外費用
5,650,000	6,417,960	6,416,960	特別損失
3,000,000	3,000,000	—	予備費

168. 公營企業會計

科 目	平成 23 年 度		
	当初予算額	最終予算額	決算額
		資本的收入	
資本的收入	3,126,400,000	2,860,900,000	2,579,258,290
企業債	1,941,900,000	1,772,200,000	1,561,800,000
国庫補助金	638,800,000	593,800,000	524,911,500
他会計補助金	—	—	600,000
出資金	206,861,000	206,861,000	206,861,000
固定資産売却代金	100,000	100,000	—
長期貸付金償還金	57,000,000	57,000,000	58,615,000
負担金	281,739,000	230,939,000	226,470,790
		資本の支出	
資本の支出	4,162,700,000	3,951,655,000	3,563,303,138
建設改良費	1,964,099,000	1,753,054,000	1,374,353,409
企業債償還金	2,158,601,000	2,158,601,000	2,158,599,729
投資	40,000,000	40,000,000	30,350,000
病 院 事 業			
		収益的收入	
病院事業収益	7,048,000,000	7,048,500,000	7,125,669,009
医業収益	6,681,800,000	6,681,800,000	6,748,380,639
医業外収益	366,200,000	366,700,000	377,288,370
特別利益	—	—	—
		収益の支出	
病院事業費用	6,889,000,000	6,839,000,000	6,724,128,097
医業費用	6,649,174,000	6,593,591,000	6,479,028,985
医業外費用	239,826,000	245,409,000	245,099,112
特別損失	—	—	—
		資本的收入	
資本的收入	977,500,000	1,161,631,000	1,119,170,392
負担金	375,164,000	375,164,000	375,163,892
固定資産売却代金	1,011,000	1,011,000	745,500
補助金	201,325,000	365,456,000	352,861,000
企業債	400,000,000	420,000,000	390,400,000
寄附金	—	—	—
出資金	—	—	—
		資本の支出	
資本の支出	1,273,800,000	1,453,800,000	1,428,848,487
建設改良費	625,500,000	805,500,000	781,609,800
投資	2,044,000	2,044,000	983,500
企業債償還金	646,256,000	646,256,000	646,255,187

資料：総合政策部財政課

予算及び決算（つづき）

単位：円

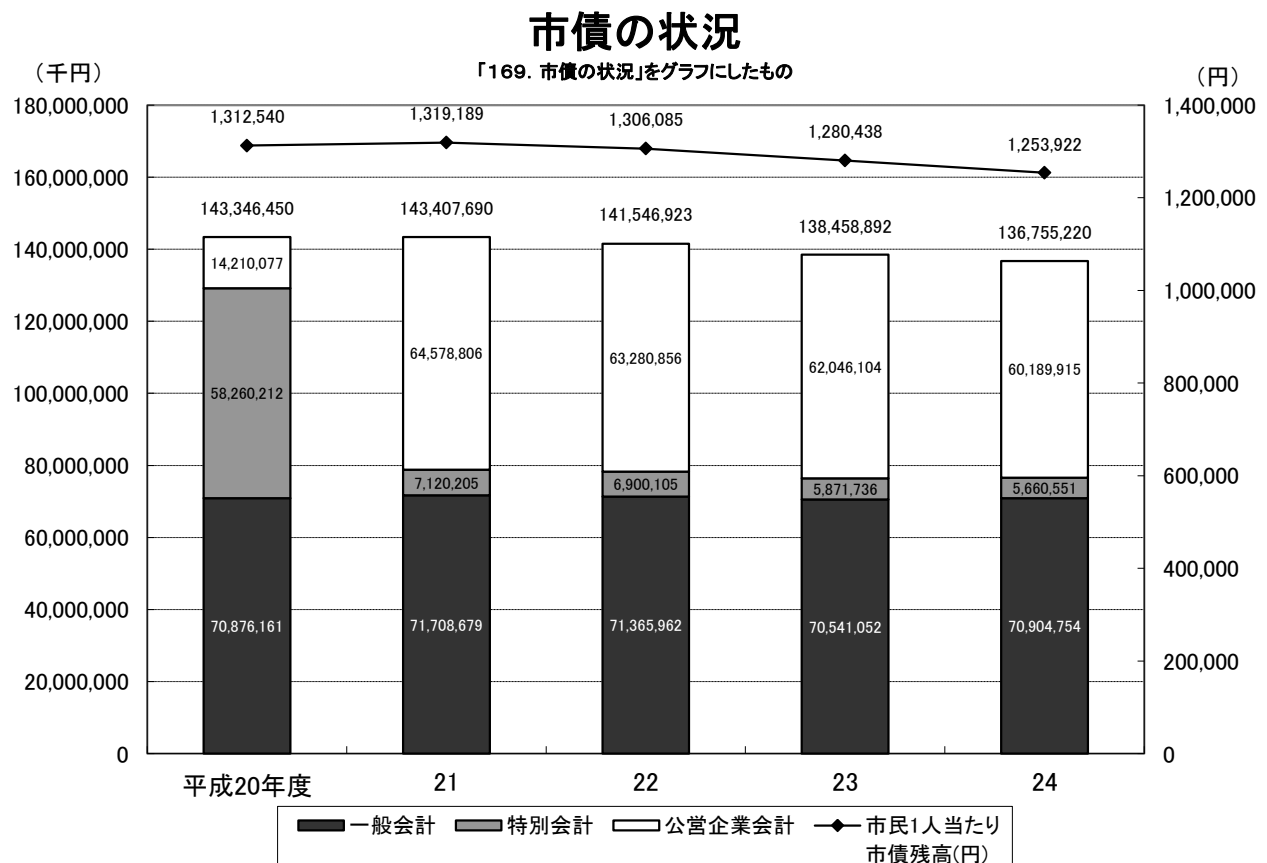
平成24年度			科目
当初予算額	最終予算額	決算額	
資本的收入			
3,176,200,000	3,475,900,000	2,789,167,586	資本的收入
1,983,400,000	2,163,300,000	1,774,000,000	企業債
733,300,000	888,688,500	602,783,000	国庫補助金
—	—	—	他会計補助金
177,497,000	177,497,000	177,497,000	出資金
100,000	100,000	—	固定資産売却代金
51,900,000	52,000,000	49,477,200	長期貸付金償還金
230,003,000	194,314,500	185,410,386	負担金
資本の支出			
4,303,000,000	4,728,434,000	3,867,550,255	資本の支出
1,940,834,000	2,358,268,000	1,508,365,393	建設改良費
2,325,166,000	2,325,166,000	2,325,164,862	企業債償還金
37,000,000	45,000,000	34,020,000	投資
			病院事業
収益的收入			
7,078,000,000	7,198,000,000	7,258,736,237	病院事業収益
6,750,000,000	6,870,000,000	6,920,865,066	医業収益
328,000,000	328,000,000	337,871,171	医業外収益
—	—	—	特別利益
収益の支出			
6,925,000,000	6,962,000,000	6,922,214,793	病院事業費用
6,703,752,000	6,739,590,000	6,700,081,249	医業費用
221,248,000	222,410,000	222,133,544	医業外費用
—	—	—	特別損失
資本的收入			
1,781,600,000	1,784,536,000	1,729,838,942	資本的收入
382,254,000	382,254,000	382,253,942	負担金
726,000	726,000	710,000	固定資産売却代金
388,620,000	391,556,000	387,275,000	補助金
985,000,000	985,000,000	933,600,000	企業債
25,000,000	25,000,000	26,000,000	寄附金
—	—	—	出資金
資本の支出			
2,116,000,000	2,465,897,000	2,448,893,967	資本の支出
822,195,000	822,195,000	805,192,195	建設改良費
869,000	930,000	930,000	投資
1,292,936,000	1,642,772,000	1,642,771,772	企業債償還金

169. 市債の状況

各年3月31日現在 単位：千円

年 度	市 債 残 高				市民1人当たり 市債残高(円)
	総 額	一般会計	特別会計	公営企業会計	
平成20年度	143,346,450	70,876,161	58,260,212	14,210,077	1,312,540
21	143,407,690	71,708,679	7,120,205	64,578,806	1,319,189
22	141,546,923	71,365,962	6,900,105	63,280,856	1,306,085
23	138,458,892	70,541,052	5,871,736	62,046,104	1,280,438
24	136,755,220	70,904,754	5,660,551	60,189,915	1,253,922

資料：総合政策部財政課



資料：総合政策部財政課

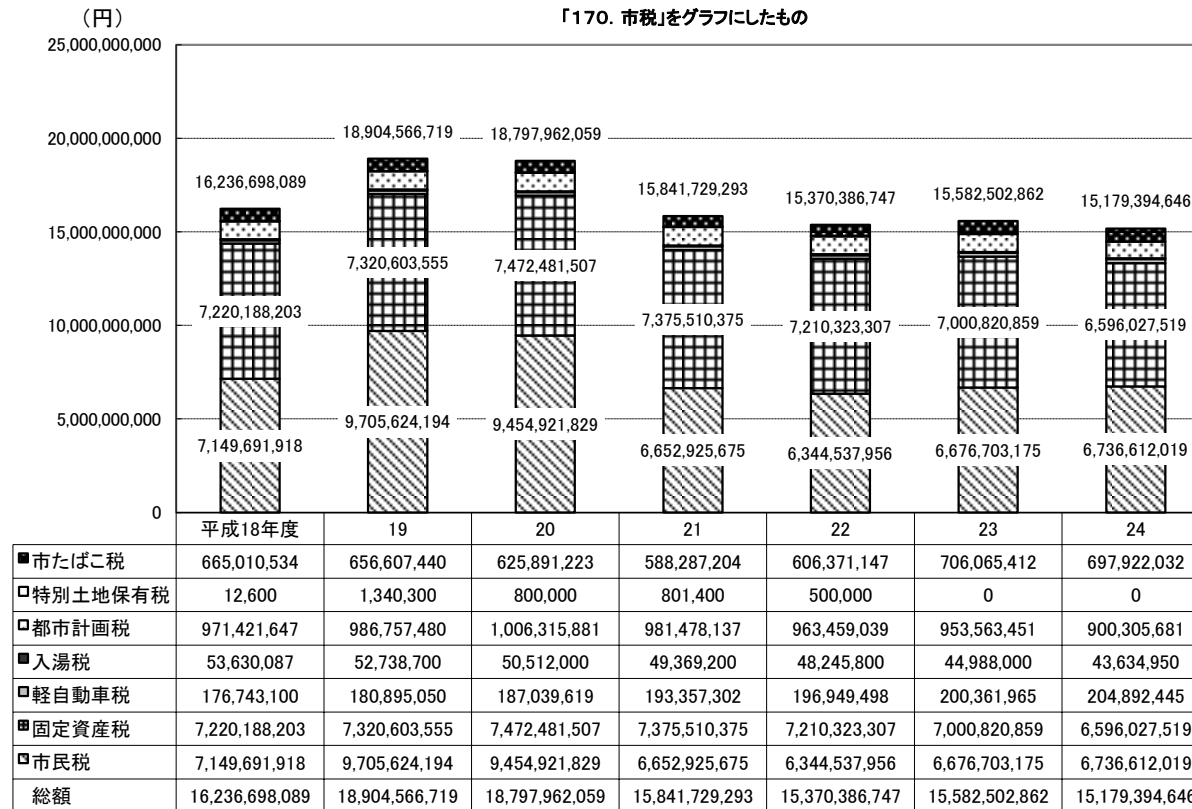
170. 市 税

科 目	平成18年度	19	20	21	22	23	24	科目
総 額	16,236,698,089	18,904,566,719	18,797,962,059	15,841,729,293	15,370,386,747	15,582,502,862	15,179,394,646	総額
市 民 税	7,149,691,918	9,705,624,194	9,454,921,829	6,652,925,675	6,344,537,956	6,676,703,175	6,736,612,019	市民
固 定 資 産 税	7,220,188,203	7,320,603,555	7,472,481,507	7,375,510,375	7,210,323,307	7,000,820,859	6,596,027,519	固定
軽 自 動 車 税	176,743,100	180,895,050	187,039,619	193,357,302	196,949,498	200,361,965	204,892,445	軽自
入 湯 税	53,630,087	52,738,700	50,512,000	49,369,200	48,245,800	44,988,000	43,634,950	入湯
都 市 計 画 税	971,421,647	986,757,480	1,006,315,881	981,478,137	963,459,039	953,563,451	900,305,681	都市
特 別 土 地 保 有 税	12,600	1,340,300	800,000	801,400	500,000	0	0	特別
市 た ば こ 税	665,010,534	656,607,440	625,891,223	588,287,204	606,371,147	706,065,412	697,922,032	市た

資料：行政管理部税務課

市税

「170. 市税」をグラフにしたもの



資料：行政管理部税務課

171. 市有財産現在高

(一般会計)

年 度	土 地 ㎡	公 有 財 産								物 品 台	債 権 千円	基 金 千円	年 度
		建 物 ㎡			山林面積 ㎡	立木の推定 蓄積量 ㎡	物 権 ㎡	有価証券 千円	出資による 権利 千円				
		木 造	非木造	延面積計									
平成18年度	4,369,861.36	14,766.02	403,262.67	418,028.69	193,463.91	25,678.00	2,684,893.92	297,313	1,189,259	1,840	799,061	5,350,173	18
19	4,406,138.35	14,310.29	411,408.50	425,718.79	193,463.91	25,678.00	2,685,684.16	297,313	1,187,909	1,932	921,041	5,066,437	19
20	4,438,074.52	14,621.07	415,188.74	429,809.81	193,463.91	25,678.00	2,685,684.16	297,238	1,200,309	2,021	871,462	4,928,210	20
21	4,460,776.47	15,006.58	421,087.46	436,094.04	193,463.91	25,678.00	2,685,684.16	297,238	1,200,709	2,036	825,259	4,322,312	21
22	4,449,566.50	14,915.77	421,310.99	436,226.76	193,463.91	25,678.00	2,685,299.56	297,238	1,198,934	2,073	715,449	3,921,699	22
23	4,496,118.81	14,826.84	427,857.08	442,683.92	193,463.91	25,678.00	2,685,299.56	297,238	1,198,934	2,070	719,268	4,293,105	23
24	4,536,595.77	14,424.21	427,988.20	442,412.41	193,463.91	25,678.00	2,685,299.56	297,238	1,122,552	2,187	803,229	4,360,549	24

(特別会計含む)

(特別会計)

年 度	土 地 ㎡	公 有 財 産								物 品 台	債 権 千円	基 金 千円	年 度
		建 物 ㎡			山林面積 ㎡	立木の推定 蓄積量 ㎡	物 権 ㎡	有価証券 千円	出資による 権利 千円				
		木 造	非木造	延面積計									
平成18年度	49,839.46	34.88	26,491.90	26,526.78	-	-	-	-	-	26	347,644	695,534	18
19	50,347.46	34.88	26,483.45	26,518.33	-	-	-	-	-	-	371,227	1,010,967	19
20	244,912.83	34.88	26,170.70	26,205.58	-	-	-	-	-	-	346,184	1,013,141	20
21	221,956.70	34.88	26,170.70	26,205.58	-	-	-	-	-	-	-	1,049,804	21
22	185,797.46	34.88	3,101.52	3,136.40	-	-	-	-	-	-	-	1,103,070	22
23	124,557.00	34.88	3,101.52	3,136.40	-	-	-	-	-	-	-	772,457	23
24	124,557.00	34.88	3,101.52	3,136.40	-	-	-	-	-	-	-	478,053	24

資料：行政管理部管財課、会計課