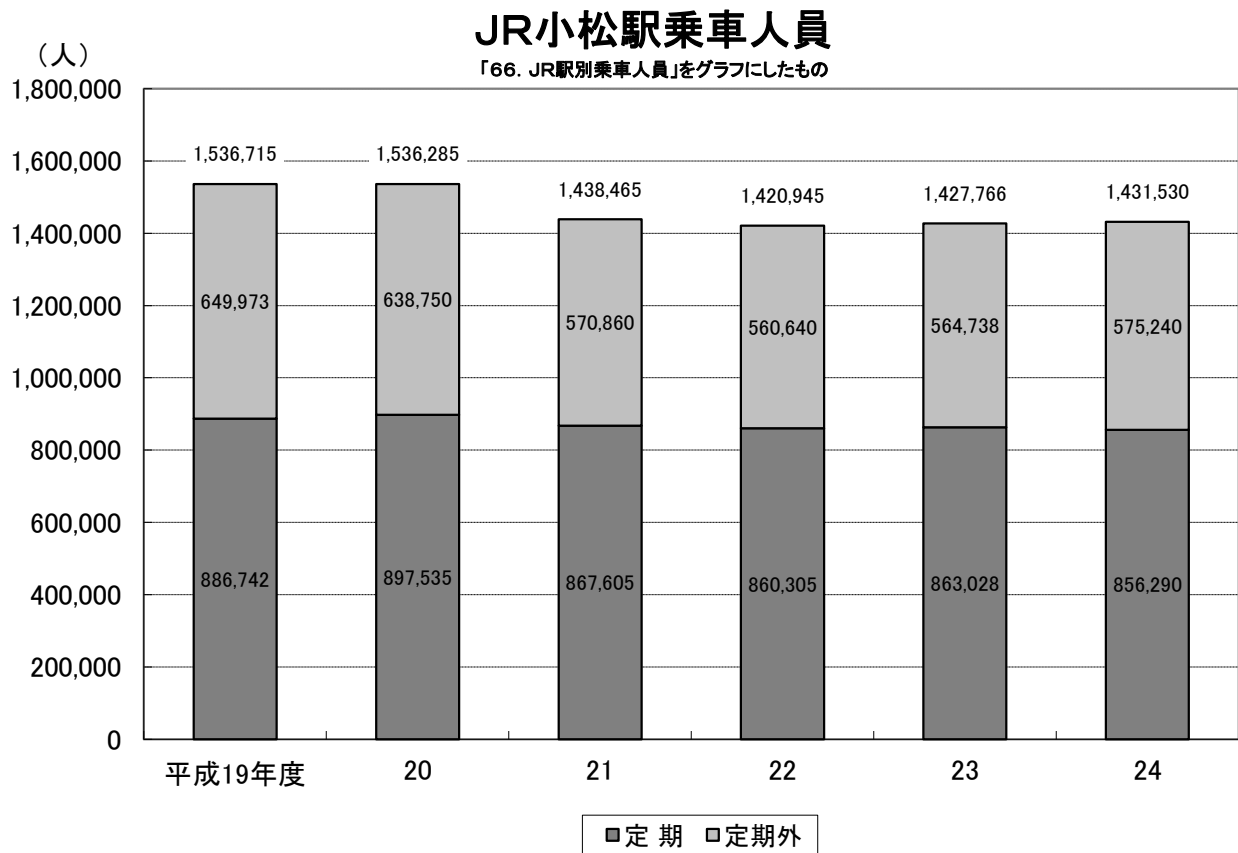


Ⅷ 運 輸 ・ 通 信

66. J R 駅 別 乗 車 人 員

年 度	小 松 駅			栗 津 駅			明 峰 駅		
	計	定 期	定期外	計	定 期	定期外	計	定 期	定期外
平成19年度	1,536,715	886,742	649,973	458,601	351,825	106,776	131,352	106,011	25,341
20	1,536,285	897,535	638,750	464,645	359,160	105,485	132,860	109,865	22,995
21	1,438,465	867,605	570,860	438,000	342,370	95,630	135,780	111,325	24,455
22	1,420,945	860,305	560,640	442,380	352,590	89,790	151,110	127,385	23,725
23	1,427,766	863,028	564,738	446,154	354,288	91,866	154,818	131,760	23,058
24	1,431,530	856,290	575,240	446,395	352,955	93,440	161,330	136,145	25,185

資料：西日本旅客鉄道(株)金沢支社



資料：西日本旅客鉄道(株)金沢支社

67. 私鉄路線輸送実績

バス

単位：人・円

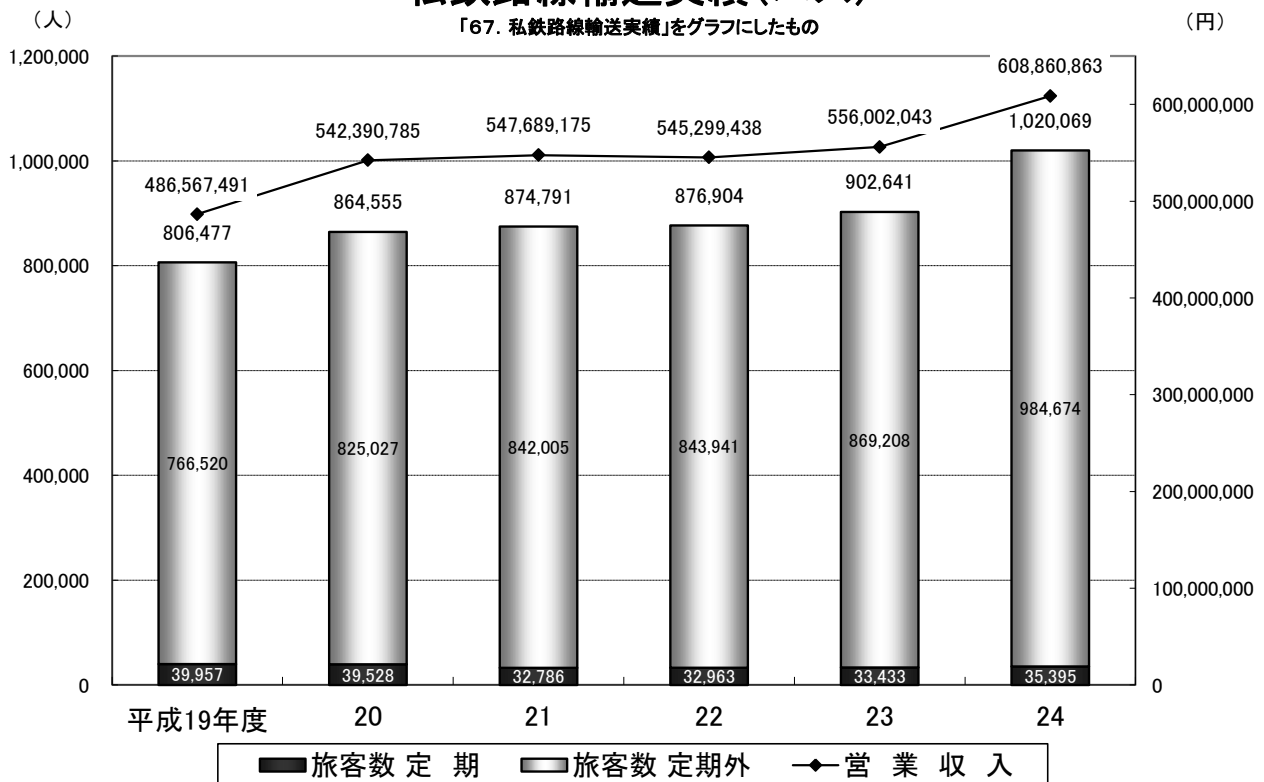
年 度	旅 客 数			営 業 収 入
	総 数	定 期	定期外	
平成19年度	806,477	39,957	766,520	486,567,491
20	864,555	39,528	825,027	542,390,785
21	874,791	32,786	842,005	547,689,175
22	876,904	32,963	843,941	545,299,438
23	902,641	33,433	869,208	556,002,043
24	1,020,069	35,395	984,674	608,860,863

資料：北陸鉄道（株）、小松バス（株）

※北陸鉄道の空港バス旅客数を含む。コミュニティバス輸送実績は除く。

※平成19年度以降、特例生活路線の輸送実績を含む（平成18年度以前は一般生活路線のみの実績）。

私鉄路線輸送実績(バス)



資料：北陸鉄道（株）、小松バス（株）

68. 車 種 別 車 両 数

年 度	総 数	貨 物 車							乗 合 車			年度
		普 通 車			小 型 車			軽自動車	普通車および小型車			
		計	自家用	営業用	計	自家用	営業用		計	自家用	営業用	
平成19年度	86,129	2,900	1,781	1,119	4,290	4,222	68	9,110	247	186	61	19
20	85,770	2,772	1,705	1,067	4,054	3,991	63	8,950	243	182	61	20
21	85,491	2,623	1,658	965	3,854	3,793	61	8,714	238	179	59	21
22	85,619	2,546	1,611	935	3,744	3,687	57	8,606	228	175	53	22
23	86,203	2,466	1,580	886	3,625	3,568	57	8,497	225	171	54	23
24	86,339	2,405	1,520	885	3,534	3,476	58	8,299	230	172	58	24

年 度	乗 用 車							軽四輪	特種用途車および大型特殊車			小型二輪車 および 軽二輪	年度
	普 通 車			小 型 車			計		自家用	営業用			
	計	自家用	営業用	計	自家用	営業用							
平成19年度	16,682	16,679	3	29,299	29,141	158	19,994	1,552	1,408(89)	144	2,055	19	
20	16,648	16,645	3	28,631	28,471	160	20,927	1,438	1,289(94)	149	2,107	20	
21	16,753	16,748	5	28,168	28,012	156	21,523	1,467	1,327(94)	140	2,151	21	
22	16,903	16,895	8	27,806	27,651	155	22,137	1,456	1,313(96)	143	2,193	22	
23	17,363	17,355	8	27,521	27,364	157	22,842	1,452	1,312(94)	140	2,212	23	
24	17,621	17,611	10	27,178	27,023	155	23,395	1,441	1,302(89)	139	2,236	24	

資料：北陸信越運輸局石川運輸支局

() は特種用途軽自動車の数

69. 航空輸送人員 及び貨物件数

(国内線)

年 度 月	定期便 利用者数												乗 降 総数計	年 度 月
	乗 客						降 客							
	計	東 京	札 幌	福 岡	仙 台	成 田	計	東 京	札 幌	福 岡	仙 台	成 田		
平成19年度	643,050	476,505	54,186	78,051	22,190	12,118	640,697	475,602	52,700	78,946	21,713	11,736	1,283,747	19
20	599,636	445,347	51,620	70,967	20,761	10,941	608,581	455,432	49,719	72,890	20,276	10,264	1,208,217	20
21	507,966	380,882	38,651	63,072	15,444	9,917	529,303	399,505	39,910	63,594	15,705	10,589	1,037,269	21
22	503,658	388,249	26,134	60,945	12,303	16,027	526,605	410,234	26,946	62,049	12,272	15,104	1,030,263	22
23	516,015	390,426	34,241	60,806	9,813	20,729	517,266	392,471	34,801	60,851	9,897	19,246	1,033,281	23
24	552,498	411,924	34,987	67,426	13,603	24,558	558,317	419,166	35,399	67,063	13,775	22,914	1,110,815	24
24年 4月	39,706	30,163	2,141	4,754	969	1,679	40,924	31,511	2,217	4,698	915	1,583	80,630	24年 4月
5	48,033	36,329	3,084	5,466	1,139	2,015	46,238	34,867	2,940	5,368	1,128	1,935	94,271	5
6	46,970	35,137	3,528	5,260	1,145	1,900	47,744	36,112	3,344	5,228	1,225	1,835	94,714	6
7	45,399	32,713	3,796	5,573	1,305	2,012	46,254	33,563	3,646	5,865	1,336	1,844	91,653	7
8	48,467	34,474	3,793	6,579	1,308	2,313	48,418	34,856	3,846	6,267	1,318	2,131	96,885	8
9	49,840	36,845	3,532	5,877	1,337	2,249	50,140	37,107	3,613	5,923	1,334	2,163	99,980	9
10	52,128	38,949	3,186	6,449	1,297	2,247	51,821	38,588	3,412	6,443	1,313	2,065	103,949	10
11	53,700	40,559	2,467	7,074	1,227	2,373	54,389	41,549	2,624	6,831	1,284	2,101	108,089	11
12	40,592	30,537	2,307	4,964	894	1,890	44,856	35,199	2,263	4,760	930	1,704	85,448	12
25年 1月	39,700	30,307	2,024	4,729	813	1,827	36,275	26,927	2,076	4,854	779	1,639	75,975	25年 1月
2	40,924	30,510	2,400	5,123	955	1,936	42,360	31,780	2,599	5,194	990	1,797	83,284	2
3	47,039	35,401	2,729	5,578	1,214	2,117	48,898	37,107	2,819	5,632	1,223	2,117	95,937	3

資料：全日空（株）金沢支店 ※東京線、札幌線臨時便含む

年 度 月	貨物輸送(kg)小包含む	
	全日空便のみ	
	発 送	到 着
平成19年度	1,540,223	1,268,640
20	1,619,052	1,357,014
21	886,861	735,221
22	633,246	536,562
23	1,369,108	646,160
24	1,094,173	740,994
24年 4月	85,058	52,091
5	76,224	27,184
6	71,550	25,074
7	74,333	50,062
8	74,491	57,319
9	81,090	46,473
10	107,859	63,609
11	107,819	104,486
12	114,482	127,377
25年 1月	99,245	57,471
2	88,220	46,074
3	113,802	83,774

※郵便除く

69. 航空輸送人員及び貨物件数 (つづき)

(国内線)

年度 月	旅客輸送		貨物輸送 (kg)	
	乗客(人)	降客(人)	小包を含む	
	東京	東京	発送	到着
平成19年度	488,802	479,515	1,241,301	1,192,789
20	474,870	457,653	1,536,216	1,013,876
21	421,624	407,600	749,802	889,845
22	401,280	382,371	614,199	970,494
23	381,385	384,563	517,982	1,363,141
24	420,898	417,459	984,480	911,428
24年 4月	28,725	29,552	67,254	62,438
5	32,426	31,838	71,686	57,428
6	34,776	35,539	62,830	66,143
7	34,435	35,010	63,664	82,036
8	38,592	37,646	81,177	94,653
9	38,736	38,534	80,486	68,704
10	37,744	37,347	99,033	86,303
11	41,267	40,054	98,003	82,714
12	31,975	34,888	117,225	88,521
25年 1月	31,221	27,425	72,928	57,611
2	32,687	32,830	81,655	67,418
3	38,314	36,796	88,539	97,459

資料：日本航空株式会社 小松空港所

(国際線定期便)

年度 月	旅客輸送							
	乗客(人)				降客(人)			
	計	ソウル	上海	台北	計	ソウル	上海	台北
平成19年度	36,804	22,914	13,890	—	37,264	23,038	14,226	—
20	43,510	22,462	10,814	10,234	43,465	23,941	10,986	8,538
21	45,098	21,902	12,595	10,601	46,049	22,929	12,757	10,363
22	53,293	23,434	18,190	11,669	55,198	25,472	17,964	11,762
23	57,447	21,656	17,787	18,004	57,099	21,799	17,791	17,509
24	71,771	21,654	18,014	32,103	72,303	22,272	17,922	32,109
24年 4月	—	1,846	1,773	2,341	—	1,913	2,051	2,461
5	—	1,713	1,457	2,367	—	1,754	1,501	2,351
6	—	1,928	1,744	2,033	—	1,877	1,627	1,971
7	—	1,778	1,626	1,786	—	1,927	1,727	1,792
8	—	2,325	2,130	2,224	—	2,210	1,787	2,093
9	—	1,852	1,314	2,431	—	2,049	1,618	2,520
10	—	1,832	1,368	2,913	—	1,987	1,111	2,967
11	—	1,770	1,301	2,669	—	1,961	1,335	2,392
12	—	1,574	1,423	3,079	—	1,351	1,359	2,919
25年 1月	—	1,501	1,215	3,211	—	1,732	1,104	3,625
2	—	1,659	1,223	3,518	—	1,593	974	3,438
3	—	1,876	1,440	3,531	—	1,918	1,728	3,580

資料：石川県空港企画課

*日本航空、大韓航空、チャイナエアライン、中国東方航空、香港ドラゴン航空、香港エクスプレス航空、キャセイ
パンフィック航空、タイ国際航空、マカオ航空、ベトナム航空、デルタ航空、マンダリン航空

エバー航空、ジン・エアー、イースター航空

(国内線) *日本トランスオーシャン航空

年度 月	旅客輸送		貨物輸送 (kg)	
	乗客(人)	降客(人)	小包を含む	
	沖縄	沖縄	発送	到着
平成20年度	43,022	43,378	81,795	3,717
21	38,918	39,044	88,370	7,697
22	41,055	41,586	106,970	11,299
23	39,591	40,014	152,037	4,766
24	34,676	36,744	123,827	12,971
24年 4月	3,472	3,350	10,678	850
5	3,170	3,152	8,595	799
6	3,562	3,318	11,209	8
7	2,994	3,280	4,917	6
8	3,034	3,230	5,164	13
9	2,261	2,845	5,867	0
10	3,532	3,944	10,087	16
11	3,160	3,189	14,112	19
12	2,439	2,440	25,713	3,552
25年 1月	2,028	2,289	11,693	1,054
2	2,225	2,498	4,190	321
3	2,799	3,209	11,602	6,333

資料：日本航空株式会社 小松空港所

(国際線)

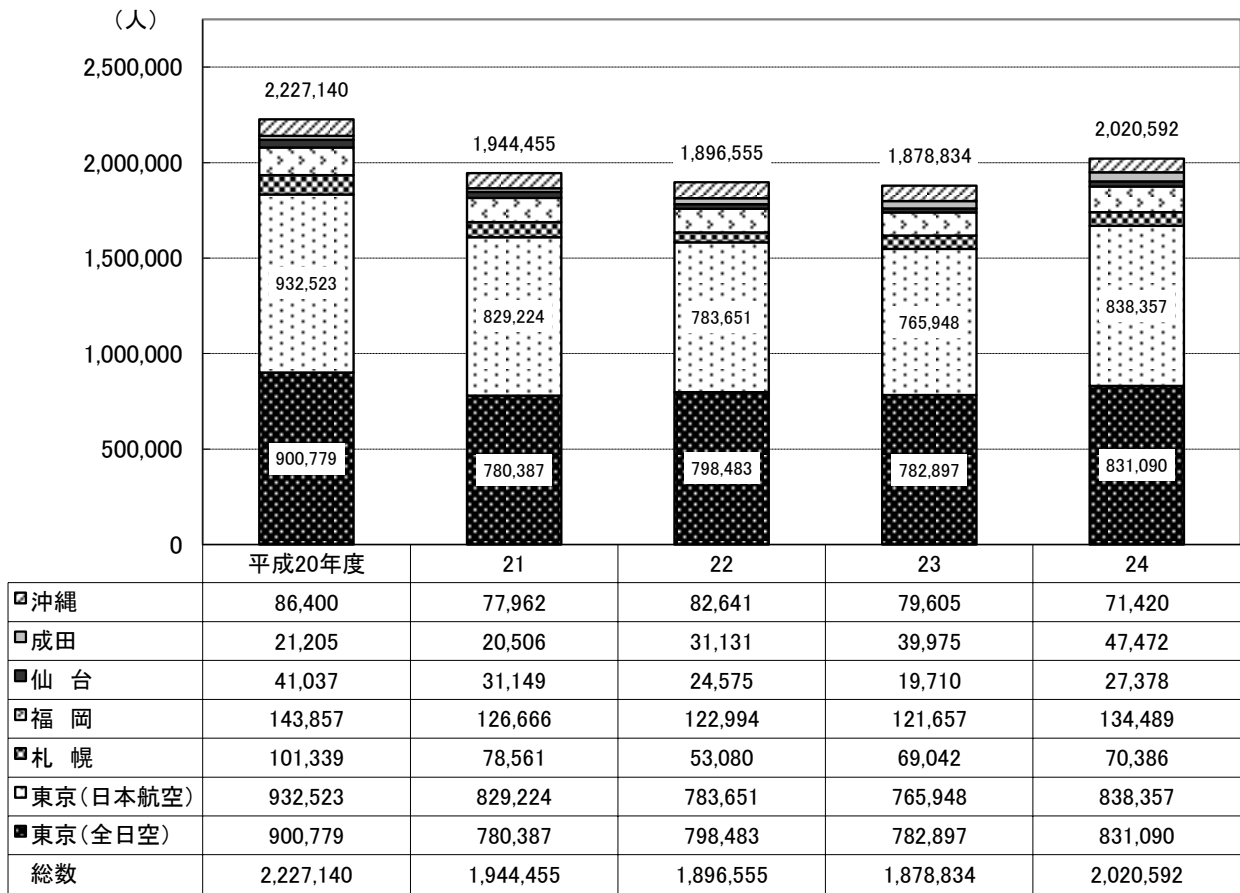
行先 (出発地)	チャーター利用者数							
	平成21年度		平成22年度		平成23年度		平成24年度	
	往復便数	利用者数	往復便数	利用者数	往復便数	利用者数	往復便数	利用者数
台北	—	—	—	—	—	—	6	1,095
プサン	—	—	—	—	—	—	—	—
上海	—	—	—	—	—	—	2	510
台中	—	—	—	—	2	357	—	—
台南	—	—	—	—	2	372	4	551
高雄	1	630	1	616	2	551	—	—
仁川	—	—	—	—	2	1,036	8	1,806
ミラノ	—	—	—	—	—	—	—	—
済州島	1	596	—	—	1	196	8	855
大連	—	—	—	—	—	—	—	—
ケアンズ	—	—	—	—	—	—	—	—
ホノルル	1	462	2	416	4	1,588	4	920
バンコク	2	726	—	—	—	—	4	944
桂林	—	—	—	—	—	—	—	—
マカオ	—	—	1	318	4	922	4	386
香港	—	—	5	2,125	—	—	—	—
ホーチミン	—	—	—	—	1	340	—	—
ハノイ	—	—	—	—	1	169	—	—
合計	5	2,414	10	3,644	18	5,362	40	7,067

資料：石川県空港企画課

*便数及び利用者数はインバウンド(外国から日本に来るもの)とアウトバウンド(日本から外国に向かうもの)の合算値

小松空港の利用者数(国内線)

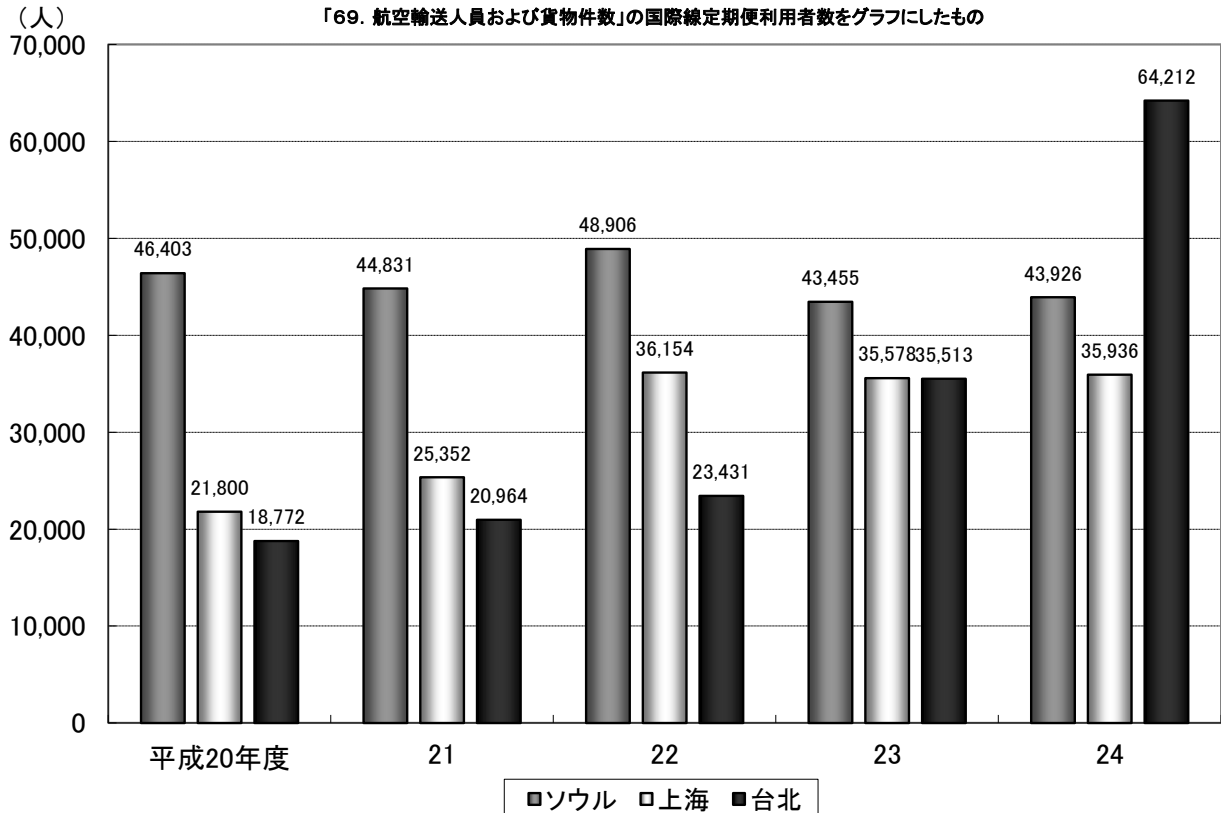
「69. 航空輸送人員および貨物件数」の国内線利用者数をグラフにしたもの



資料：全日空(株) 金沢支店 ※東京線、札幌線臨時便含む
 (株) 日本航空インターナショナル 金沢支店 小松空港所

小松空港の利用者数(国際線 定期便)

「69. 航空輸送人員および貨物件数」の国際線定期便利用者数をグラフにしたもの



資料：石川県空港企画課

70. 加入電話及び公衆電話数

年 度	加 入 電 話								
	総 計			単 独 電 話			共 同 電 話		
	計	事務用	住宅用	計	事務用	住宅用	計	事務用	住宅用
平成21年度	24,070	5,490	18,580	24,066	5,490	18,576	4	0	4
22	22,321	5,144	17,177	22,319	5,144	17,175	2	0	2
23	21,004	5,188	15,816	21,002	5,188	15,814	2	0	2
24	19,130	4,645	14,485	19,129	4,645	14,484	1	0	1

年 度	公 衆 電 話 数			I N S ネットサービス		
	総数	ボックス	卓上	計	事務用	住宅用
平成21年度	222	68	154	4,083	3,425	658
22	192	66	126	3,945	3,407	538
23	181	67	114	3,559	3,120	439
24	169	70	99	3,158	2,798	360

資料：NTT西日本 金沢支店

※INSネットサービスはINSネット64、INSネット1500
(INSネット64の10倍換算)の合計

71. 一般乗用旅客自動車（ハイヤー・タクシー）輸送実績

年 度	年度末実在車両数	総走行キロ数	輸送人員	営業収入（千円）
平成18年度	176	7,658,355	879,149	1,091,836
19	165	7,524,740	882,962	1,082,546
20	161	6,366,141	754,879	999,912
21	158	5,531,609	647,325	840,864
22	161	5,737,697	707,322	875,006
23	163	5,880,789	695,896	894,390
24	163	5,588,801	643,657	846,599

資料：北陸信越運輸局石川運輸支局