

# XVI 財 政

## 163. 歳入・歳出累年決算

年 度	歳 入			
	総 額	一般会計	特別会計	公営企業会計
昭和53年度	26,060,634,833	16,443,076,950	6,123,123,364	3,494,434,519
54	27,205,941,426	18,337,310,853	5,275,993,547	3,592,637,026
55	29,735,846,813	19,663,383,111	5,380,834,926	4,691,628,776
56	32,945,040,733	22,671,311,174	5,351,088,608	4,922,640,951
57	35,568,447,204	24,913,102,096	6,038,586,626	4,616,758,482
58	39,746,400,790	26,081,416,494	8,972,569,583	4,692,414,713
59	42,123,590,254	27,410,712,550	9,896,364,159	4,816,513,545
60	43,776,871,107	24,728,278,568	12,564,178,079	6,484,414,460
61	47,208,977,694	28,266,558,142	13,083,066,527	5,859,353,025
62	50,918,442,430	28,885,761,555	14,373,122,417	7,659,558,458
63	56,525,214,322	28,364,786,970	16,476,362,285	11,684,065,067
平成元年	56,051,356,118	30,403,357,508	17,428,060,943	8,219,937,667
2	60,869,284,392	33,558,126,604	19,077,632,111	8,233,525,677
3	64,046,121,499	37,818,691,903	16,840,396,417	9,387,033,179
4	67,207,671,625	38,261,328,673	19,040,778,611	9,905,564,341
5	71,033,565,762	39,110,868,493	21,758,018,354	10,164,678,915
6	73,481,145,855	40,081,870,603	22,859,509,004	10,539,766,248
7	79,884,387,561	44,135,713,047	24,246,421,920	11,502,252,594
8	86,903,296,821	48,570,864,470	26,499,023,574	11,833,408,777
9	87,663,578,694	48,842,006,424	27,146,878,905	11,674,693,365
10	89,656,120,713	48,160,228,507	29,544,388,066	11,951,504,140
11	91,102,076,397	48,942,456,639	30,410,226,446	11,749,393,312
12	93,139,964,072	49,701,042,718	31,552,855,770	11,886,065,584
13	92,933,890,906	48,426,942,154	33,304,398,175	11,202,550,577
14	88,045,249,800	43,850,337,785	33,322,049,677	10,872,862,338
15	91,664,550,723	43,870,257,932	37,218,572,937	10,575,719,854
16	91,105,083,058	43,504,740,651	36,737,733,650	10,862,608,757
17	99,667,175,617	42,279,166,890	46,307,244,645	11,080,764,082
18	102,223,805,421	42,484,054,430	46,877,276,192	12,862,474,799
19	100,975,015,680	43,535,723,965	46,132,254,278	11,307,037,437
20	93,069,110,164	42,111,545,743	39,750,823,967	11,206,740,454
21	93,474,474,270	44,558,755,327	31,157,349,858	17,758,369,085
22	96,640,001,127	48,044,920,131	31,873,911,533	16,721,169,463
23	93,378,226,308	44,549,527,436	32,750,378,533	16,078,320,339

資料：総合政策部財政課

単位：円

総額	歳出			年度
	一般会計	特別会計	公営企業会計	
25,612,430,991	16,030,269,261	6,040,281,342	3,541,880,388	53
26,576,242,532	17,685,109,596	5,275,993,547	3,615,139,389	54
29,423,790,772	19,124,165,615	5,361,667,874	4,937,957,283	55
32,557,694,835	21,974,658,652	5,350,326,670	5,232,709,513	56
35,347,686,616	24,492,571,424	6,017,121,498	4,837,993,694	57
39,478,009,054	25,669,601,917	8,789,438,515	5,018,968,622	58
42,329,044,229	27,243,731,826	9,910,225,920	5,175,086,483	59
43,944,843,581	24,471,441,465	12,562,846,780	6,910,555,336	60
47,214,163,659	27,851,243,344	13,006,622,335	6,356,297,980	61
50,457,417,145	28,289,206,493	14,229,612,135	7,938,598,517	62
57,089,047,373	27,834,713,706	16,490,298,545	12,764,035,122	63
55,871,181,195	29,574,789,297	17,392,749,146	8,903,642,752	平成元年
60,691,549,262	32,714,246,649	19,001,288,349	8,976,014,264	2
63,746,711,191	36,739,441,090	16,808,356,537	10,198,913,564	3
67,250,618,846	37,485,598,866	18,834,084,461	10,930,935,519	4
70,532,303,377	38,359,048,568	21,012,896,174	11,160,358,635	5
73,541,213,059	39,143,164,125	22,813,837,737	11,584,211,197	6
79,523,480,581	43,254,504,367	23,953,556,816	12,315,419,398	7
86,405,633,593	47,501,339,551	26,343,093,342	12,561,200,700	8
87,123,634,310	47,741,699,515	27,054,200,221	12,327,734,574	9
89,031,750,320	46,984,215,473	29,157,958,829	12,889,576,018	10
91,017,639,990	47,929,083,010	30,438,114,235	12,650,442,745	11
92,777,900,578	48,587,929,332	31,291,966,793	12,898,004,453	12
93,141,470,022	47,519,849,517	33,335,345,353	12,286,275,152	13
88,550,219,554	43,033,010,742	33,457,881,920	12,059,326,892	14
91,948,277,723	43,237,484,735	37,212,495,581	11,498,297,407	15
91,660,091,744	42,999,697,474	36,815,789,163	11,844,605,107	16
100,097,938,783	41,787,786,724	46,239,472,535	12,070,679,524	17
102,365,645,051	41,735,181,848	46,598,399,861	14,032,063,342	18
101,504,923,916	42,690,138,875	46,163,536,160	12,651,248,881	19
93,077,534,727	41,436,006,995	39,232,866,770	12,408,660,962	20
94,801,780,629	43,979,787,678	31,087,587,609	19,734,405,342	21
98,150,178,764	47,444,756,822	31,817,576,945	18,887,844,997	22
94,492,121,226	43,799,073,480	32,702,416,218	17,990,631,528	23

## 164. 一般会計歳入

科 目	平成 22 年 度		
	当初予算額	最終予算額	決 算 額
総 額	41,020,000,000	50,470,894,000	48,044,920,131
市 税	14,500,000,000	15,300,000,000	15,370,386,747
普通税	13,485,500,000	14,285,500,000	14,358,681,908
目的税	1,014,500,000	1,014,500,000	1,011,704,839
地方譲与税	415,000,000	401,000,000	415,597,288
利子割交付金	60,000,000	60,000,000	65,357,000
配当割交付金	10,000,000	20,000,000	20,207,000
株式等譲渡所得割交付金	7,000,000	7,000,000	8,091,000
地方消費税交付金	1,050,000,000	1,050,000,000	1,100,347,000
ゴルフ場利用税交付金	80,000,000	70,500,000	70,505,888
自動車取得税交付金	110,000,000	110,000,000	115,053,000
国有提供施設等所在市助成交付金	302,000,000	304,800,000	304,821,000
地方特例交付金	180,000,000	192,400,000	192,428,000
地方交付税	5,850,000,000	7,164,800,000	7,164,964,000
交通安全対策特別交付金	20,000,000	20,000,000	17,686,000
分担金及び負担金	1,145,134,000	1,134,991,000	1,120,452,038
分担金	16,447,000	38,404,000	23,219,897
負担金	1,128,687,000	1,096,587,000	1,097,232,141
使用料及び手数料	393,033,000	398,223,000	403,012,362
使用料	237,200,000	246,200,000	250,781,202
手数料	155,833,000	152,023,000	152,231,160
国庫支出金	6,827,696,000	11,632,063,000	10,644,594,890
国庫負担金	3,479,931,000	3,544,517,000	3,518,950,027
国庫補助金	3,308,286,000	8,049,895,000	7,094,291,200
委託金	39,479,000	37,651,000	31,353,663
県支出金	2,740,094,000	3,445,343,000	3,280,840,762
県負担金	1,306,849,000	1,363,768,000	1,352,940,092
県補助金	1,112,425,000	1,712,645,000	1,589,208,652
委託金	320,820,000	368,930,000	338,692,018
財産収入	333,688,000	199,190,000	199,525,039
財産運用収入	21,688,000	24,838,000	25,169,345
財産売払収入	312,000,000	174,352,000	174,355,694
寄附金	3,526,000	12,017,000	10,179,637
繰入金	537,808,000	305,891,000	305,591,504
基金繰入金	537,808,000	304,945,000	304,646,075
特別会計繰入金	—	946,000	945,429
繰越金	1,000	264,914,000	278,967,649
諸収入	925,020,000	972,362,000	952,912,327
延滞金，加算金及び過料	25,003,000	49,053,000	49,895,938
預金利子	1,000,000	1,000,000	1,994,173
貸付金元利収入	348,276,000	348,351,000	331,416,246
受託事業収入	75,000,000	54,300,000	54,281,500
雑入	475,741,000	519,658,000	515,324,470
市債	5,530,000,000	7,405,400,000	6,003,400,000

資料：総合政策部財政課

# 予算及び決算

単位：円

平成23年度			科目
当初予算額	最終予算額	決算額	
42,088,000,000	45,991,463,000	44,549,527,436	総額
15,600,000,000	15,560,000,000	15,582,502,862	市税
14,610,000,000	14,570,000,000	14,583,951,411	普通税
990,000,000	990,000,000	998,551,451	目的税
390,000,000	390,000,000	409,668,493	地方譲与税
50,000,000	50,000,000	56,713,000	利子割交付金
17,000,000	17,000,000	23,882,000	配当割交付金
10,000,000	10,000,000	6,986,000	株式等譲渡所得割交付金
1,100,000,000	1,100,000,000	1,101,088,000	地方消費税交付金
70,000,000	70,000,000	65,662,027	ゴルフ場利用税交付金
100,000,000	100,000,000	99,148,000	自動車取得税交付金
305,000,000	290,000,000	289,889,000	国有提供施設等所在市助成交付金
170,000,000	160,000,000	160,138,000	地方特例交付金
5,950,000,000	6,910,000,000	6,910,774,000	地方交付税
20,000,000	20,000,000	17,313,000	交通安全対策特別交付金
1,040,599,000	1,095,371,000	1,082,822,912	分担金及び負担金
16,540,000	54,312,000	38,029,387	分担金
1,024,059,000	1,041,059,000	1,044,793,525	負担金
473,737,000	493,567,000	492,943,346	使用料及び手数料
289,695,000	298,425,000	297,572,046	使用料
184,042,000	195,142,000	195,371,300	手数料
7,519,043,000	8,525,307,000	8,126,696,963	国庫支出金
3,921,186,000	3,582,725,000	3,588,436,667	国庫負担金
3,563,376,000	4,906,671,000	4,501,645,000	国庫補助金
34,481,000	35,911,000	36,615,296	委託金
2,973,417,000	3,162,413,000	3,010,255,029	県支出金
1,376,480,000	1,397,278,000	1,394,263,501	県負担金
1,357,495,000	1,502,420,000	1,352,262,516	県補助金
239,442,000	262,715,000	263,729,012	委託金
152,609,000	53,955,000	54,983,072	財産収入
18,923,000	19,004,000	19,448,142	財産運用収入
133,686,000	34,951,000	35,534,930	財産売払収入
10,886,000	43,943,000	40,781,047	寄附金
347,770,000	320,908,000	316,427,378	繰入金
347,770,000	320,908,000	316,427,378	基金繰入金
—	—	—	特別会計繰入金
1,000	336,928,000	350,163,309	繰越金
915,738,000	868,271,000	870,189,998	諸収入
28,003,000	28,003,000	27,066,002	延滞金、加算金及び過料
700,000	700,000	2,077,060	預金利子
359,416,000	262,396,000	261,076,571	貸付金元利収入
55,100,000	43,800,000	41,696,000	受託事業収入
472,519,000	533,372,000	538,274,365	雑入
4,872,200,000	6,413,800,000	5,480,500,000	市債

## 1 6 5 . 一般会計歳出

科 目	平 成 2 2 年 度		
	当初予算額	最終予算額	決 算 額
総 額	41,020,000,000	50,470,894,000	47,444,756,822
議会費	334,187,000	333,293,000	331,056,309
総務費	3,338,616,000	4,527,857,000	4,331,960,160
総務管理費	2,784,048,000	3,820,905,000	3,644,977,880
徴税費	319,255,000	427,731,000	420,278,875
戸籍住民基本台帳費	81,175,000	105,489,000	104,351,917
選挙費	76,577,000	79,038,000	68,423,348
統計調査費	43,452,000	46,157,000	45,581,230
監査委員費	34,109,000	48,537,000	48,346,910
民生費	13,126,451,000	13,706,981,000	13,538,481,567
社会福祉費	5,517,841,000	5,991,527,000	5,876,535,517
児童福祉費	6,793,311,000	6,870,874,000	6,826,848,978
生活保護費	815,299,000	844,580,000	835,097,072
衛生費	2,704,991,000	2,803,077,000	2,770,956,213
保健衛生費	1,083,905,000	1,136,440,000	1,119,473,435
環境対策費	866,275,000	911,026,000	896,825,030
水道費	82,453,000	83,253,000	82,824,144
病院費	672,358,000	672,358,000	671,833,604
労働費	19,632,000	19,632,000	17,238,485
農林水産業費	1,163,225,000	1,683,842,000	1,584,325,085
農業費	975,120,000	1,411,922,000	1,326,086,800
林業費	157,556,000	246,699,000	233,230,510
水産業費	30,549,000	25,221,000	25,007,775
商工費	754,761,000	784,317,000	743,792,448
土木費	6,448,850,000	7,870,190,000	7,263,848,320
土木管理費	129,056,000	82,251,000	79,079,696
道路橋りょう費	867,198,000	1,553,124,000	1,447,499,348
河川費	169,791,000	157,024,000	123,720,227
都市計画費	1,057,857,000	1,845,760,000	1,422,694,025
下水道費	2,011,427,000	1,995,427,000	1,992,069,461
飛行場費	825,619,000	857,911,000	821,787,702
住宅費	1,387,902,000	1,378,693,000	1,376,997,861
消防費	1,259,467,000	1,280,220,000	1,245,079,146
教育費	4,812,919,000	9,956,584,000	8,117,760,764
教育総務費	705,938,000	704,703,000	691,376,276
小学校費	1,790,911,000	5,674,698,000	4,624,156,149
中学校費	667,967,000	1,658,995,000	964,666,422
高等学校費	451,059,000	453,547,000	449,150,125
社会教育費	801,200,000	1,046,545,000	983,649,161
保健体育費	395,844,000	418,096,000	404,762,631
災害復旧費	1,000	1,000	0
公共土木施設災害復旧費	1,000	1,000	—
農林水産施設災害復旧費	—	—	—
公債費	7,046,900,000	7,501,900,000	7,500,258,325
予備費	10,000,000	3,000,000	—

資料：総合政策部財政課

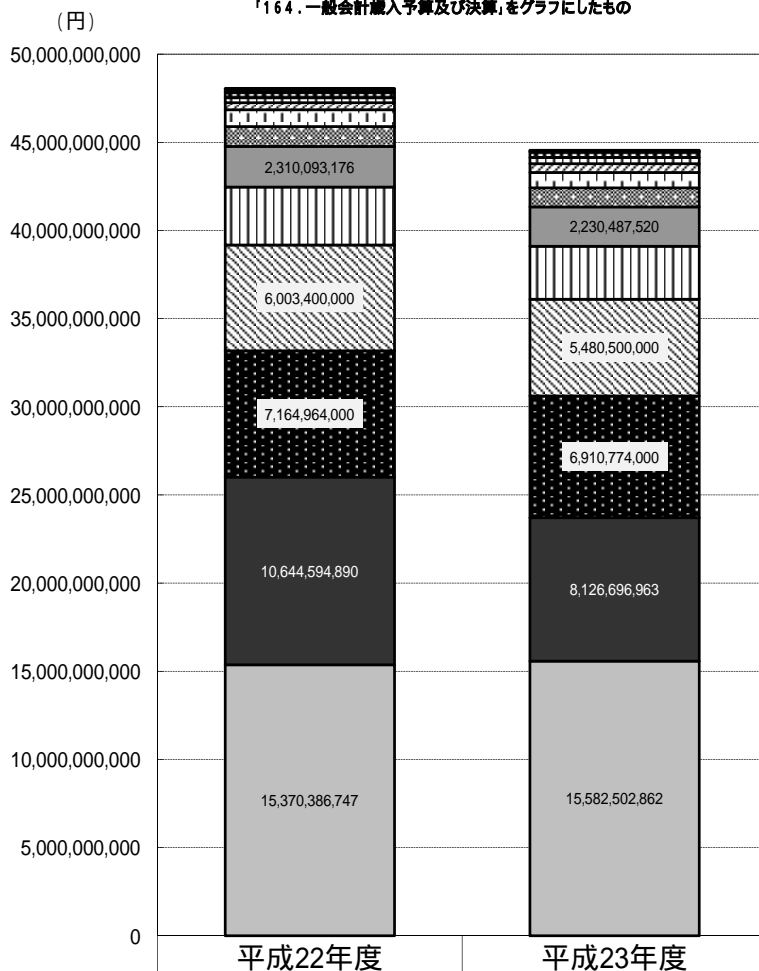
# 予算及び決算

単位：円

平成23年度			科目
当初予算額	最終予算額	決算額	
42,088,000,000	45,991,463,000	43,799,073,480	総額
447,703,000	445,706,000	443,865,636	議会費
3,127,284,000	3,373,573,000	3,311,371,248	総務費
2,578,925,000	2,821,250,000	2,768,113,823	総務管理費
288,144,000	287,513,000	281,262,029	徴税費
106,483,000	114,256,000	113,127,737	戸籍住民基本台帳費
103,274,000	96,039,000	95,179,125	選挙費
11,393,000	16,364,000	15,970,976	統計調査費
39,065,000	38,151,000	37,717,558	監査委員費
13,428,795,000	13,514,068,000	13,264,669,433	民生費
5,625,895,000	5,815,243,000	5,746,867,543	社会福祉費
7,001,952,000	6,844,173,000	6,667,893,658	児童福祉費
800,948,000	854,652,000	849,908,232	生活保護費
2,448,456,000	2,486,781,000	2,431,978,277	衛生費
772,196,000	782,494,000	755,839,127	保健衛生費
926,216,000	953,243,000	925,217,040	環境対策費
80,462,000	81,462,000	81,340,110	水道費
669,582,000	669,582,000	669,582,000	病院費
14,894,000	16,724,000	12,935,577	労働費
890,957,000	1,021,380,000	937,785,991	農林水産業費
667,912,000	770,167,000	704,118,814	農業費
198,539,000	225,445,000	215,918,413	林業費
24,506,000	25,768,000	17,748,764	水産業費
879,590,000	813,892,000	766,609,012	商工費
6,098,065,000	7,047,458,000	6,579,194,540	土木費
113,208,000	135,429,000	132,437,645	土木管理費
1,198,291,000	1,517,857,000	1,461,762,462	道路橋りょう費
147,667,000	181,753,000	169,505,216	河川費
1,227,311,000	1,693,046,000	1,323,435,185	都市計画費
2,025,152,000	2,025,152,000	2,022,781,547	下水道費
657,300,000	696,084,000	673,993,011	飛行場費
729,136,000	798,137,000	795,279,474	住宅費
1,487,215,000	1,578,324,000	1,493,252,752	消防費
6,218,162,000	8,237,339,000	7,142,960,274	教育費
763,175,000	774,713,000	751,549,526	教育総務費
2,271,285,000	3,493,906,000	2,875,457,356	小学校費
1,097,572,000	1,787,993,000	1,556,451,865	中学校費
473,448,000	467,153,000	461,503,572	高等学校費
1,127,176,000	1,217,448,000	1,014,633,970	社会教育費
485,506,000	496,126,000	483,363,985	保健体育費
1,000	37,340,000	15,863,400	災害復旧費
1,000	1,000	—	公共土木施設災害復旧費
—	37,339,000	15,863,400	農林水産施設災害復旧費
7,036,878,000	7,408,878,000	7,398,587,340	公債費
10,000,000	10,000,000	—	予備費

## 一般会計歳入決算

「164. 一般会計歳入予算及び決算」をグラフにしたもの

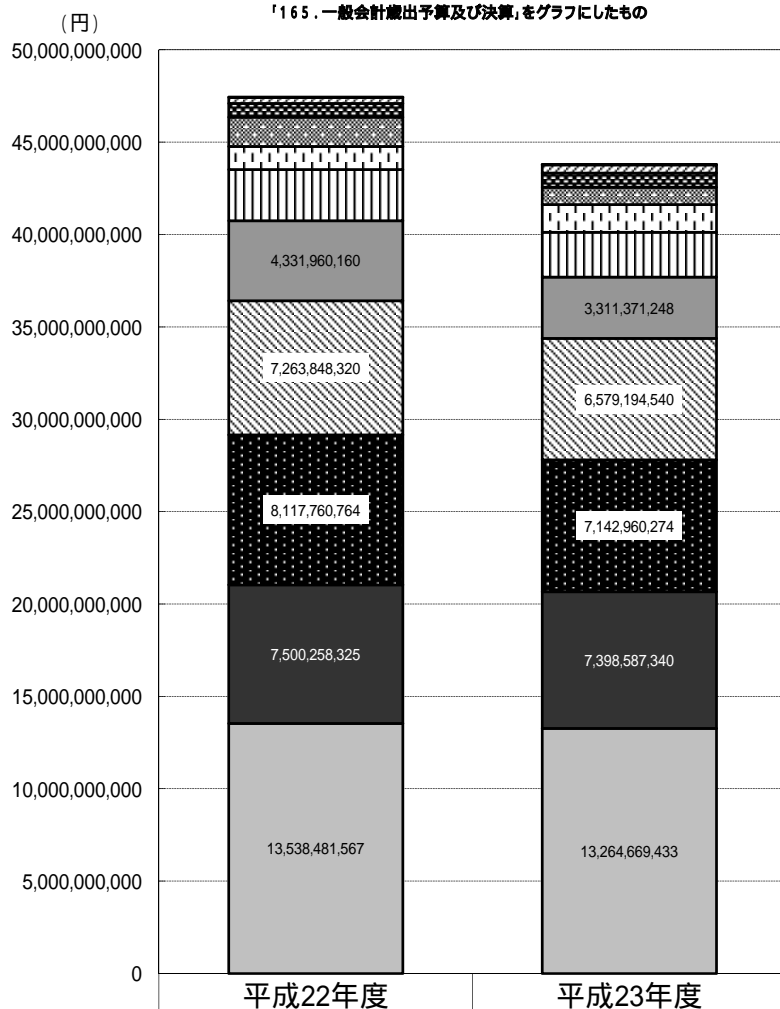


	平成22年度	平成23年度
□寄附金	10,179,637	40,781,047
■財産収入	199,525,039	54,983,072
■繰入金	305,591,504	316,427,378
■繰越金	278,967,649	350,163,309
□使用料及び手数料	403,012,362	492,943,346
□諸収入	952,912,327	870,189,998
■分担金及び負担金	1,120,452,038	1,082,822,912
■地方譲与税・交付金	2,310,093,176	2,230,487,520
□県支出金	3,280,840,762	3,010,255,029
■市債	6,003,400,000	5,480,500,000
■地方交付税	7,164,964,000	6,910,774,000
■国庫支出金	10,644,594,890	8,126,696,963
□市 税	15,370,386,747	15,582,502,862
総 額	48,044,920,131	44,549,527,436

資料：総合政策部財政課

## 一般会計歳出決算

'165. 一般会計歳出予算及び決算」をグラフにしたもの



	平成22年度	平成23年度
□労働費	17,238,485	12,935,577
■災害復旧費	0	15,863,400
☐議会費	331,056,309	443,865,636
▣商工費	743,792,448	766,609,012
▤農林水産業費	1,584,325,085	937,785,991
□消防費	1,245,079,146	1,493,252,752
▣衛生費	2,770,956,213	2,431,978,277
▣総務費	4,331,960,160	3,311,371,248
▣土木費	7,263,848,320	6,579,194,540
■教育費	8,117,760,764	7,142,960,274
■公債費	7,500,258,325	7,398,587,340
□民生費	13,538,481,567	13,264,669,433
総額	47,444,756,822	43,799,073,480

資料：総合政策部財政課



# 166 . 特別会計

科 目	平成 22 年 度		
	当初予算額	最終予算額	決 算 額
<b>国民健康保険事業</b>			
		<b>歳 入</b>	
総 額	10,806,100,000	10,677,768,000	10,657,485,102
国民健康保険税	2,630,400,000	2,403,400,000	2,407,227,467
国庫支出金	2,712,533,000	2,593,184,000	2,609,312,234
療養給付費交付金	650,101,000	570,101,000	562,953,013
前期高齢者交付金	2,454,000,000	2,515,649,000	2,516,433,724
県支出金	480,441,000	432,641,000	429,157,494
共同事業交付金	1,223,000,000	1,156,000,000	1,166,073,265
財産収入	1,238,000	1,238,000	861,882
繰入金	631,641,000	963,184,000	919,088,010
繰越金	1,000	1,000	
諸収入	22,745,000	42,370,000	46,378,013
		<b>歳 出</b>	
総 額	10,806,100,000	10,677,768,000	10,657,485,102
総務費	181,587,000	174,700,000	169,905,685
保険給付費	7,528,700,000	7,332,100,000	7,326,265,200
後期高齢者支援金等	1,106,400,000	1,091,400,000	1,091,115,129
前期高齢者納付金等	3,800,000	1,900,000	1,898,372
老人保健拠出金	5,000,000	2,000,000	1,408,553
介護納付金	510,000,000	503,000,000	502,487,880
共同事業拠出金	1,294,610,000	1,254,610,000	1,252,427,138
保健事業費	154,050,000	135,550,000	131,945,777
基金積立金	1,222,000	101,222,000	100,851,213
公債費	1,000,000	1,000,000	60,212
諸支出金	19,731,000	80,286,000	79,119,943
<b>簡易水道事業</b>			
		<b>歳 入</b>	
総 額	30,200,000	30,200,000	29,746,331
使用料及び手数料	6,816,000	6,016,000	5,937,030
繰入金	23,383,000	24,183,000	23,808,901
諸収入	1,000	1,000	400
市債			
分担金及び負担金			
		<b>歳 出</b>	
総 額	30,200,000	30,200,000	29,746,331
総務費	9,423,000	9,423,000	8,980,202
公債費	20,777,000	20,777,000	20,766,129
建設改良費			

資料：総合政策部財政課

# 予算及び決算

単位：円

平成 23 年 度			科 目
当初予算額	最終予算額	決 算 額	
			<b>国民健康保険事業</b>
			総 額
	<b>歳 入</b>		国民健康保険税
10,765,600,000	11,069,040,000	11,039,207,250	国庫支出金
2,551,000,000	2,528,000,000	2,538,076,056	療養給付費交付金
2,647,517,000	2,559,517,000	2,589,159,880	前期高齢者交付金
619,435,000	768,378,000	774,705,196	県支出金
2,518,035,000	2,723,294,000	2,723,333,838	共同事業交付金
454,892,000	436,892,000	436,295,659	財産収入
1,198,213,000	1,167,213,000	1,166,138,698	繰入金
544,000	544,000	471,086	繰越金
755,157,000	855,457,000	771,179,224	諸収入
1,000	1,000		
20,806,000	29,744,000	39,847,613	
			総 額
	<b>歳 出</b>		総務費
10,765,600,000	11,069,040,000	11,039,207,250	保険給付費
155,561,000	157,161,000	151,327,794	後期高齢者支援金等
7,404,900,000	7,578,500,000	7,568,352,810	前期高齢者納付金等
1,210,200,000	1,208,200,000	1,207,741,132	老人保健拠出金
3,868,000	3,868,000	3,579,061	介護納付金
1,100,000	1,100,000	74,639	共同事業拠出金
524,000,000	512,000,000	511,712,816	保健事業費
1,323,610,000	1,292,610,000	1,291,179,068	基金積立金
115,400,000	93,400,000	85,355,229	公債費
530,000	100,530,000	100,469,991	諸支出金
1,000,000	1,000,000		
25,431,000	120,671,000	119,414,710	
			<b>簡易水道事業</b>
			総 額
	<b>歳 入</b>		使用料及び手数料
29,700,000	30,700,000	30,224,800	繰入金
6,177,000	6,177,000	5,760,300	諸収入
23,522,000	24,522,000	24,463,900	市債
1,000	1,000	600	分担金及び負担金
			総 額
	<b>歳 出</b>		総務費
29,700,000	30,700,000	30,224,800	公債費
9,081,000	10,081,000	9,609,491	建設改良費
20,619,000	20,619,000	20,615,309	

# 166 . 特別会計

科 目	平成 22 年 度		
	当初予算額	最終予算額	決 算 額
<b>交通災害共済事業</b>			
		<b>歳 入</b>	
総 額	3,500,000	4,500,000	3,877,698
共済会費収入	20,000	20,000	18,840
財産収入	26,000	26,000	25,958
繰入金	3,454,000	4,454,000	3,832,900
		<b>歳 出</b>	
総 額	3,500,000	4,500,000	3,877,698
事業費	3,500,000	4,500,000	3,877,698
<b>老人保健</b>			
		<b>歳 入</b>	
総 額	3,300,000	13,030,000	12,753,635
支払基金交付金	2,000	1,306,000	1,307,369
国庫支出金	1,000	1,000	
県支出金	1,000	1,000	
繰入金	1,294,000	294,000	20,656
繰越金	1,000	11,427,000	11,425,610
諸収入	2,001,000	1,000	
		<b>歳 出</b>	
総 額	3,300,000	13,030,000	12,753,635
総務費	79,000	79,000	
医療諸費	3,220,000	1,520,000	1,323,656
諸支出金	1,000	11,431,000	11,429,979
繰上充用金			
<b>農業集落排水事業</b>			
		<b>歳 入</b>	
総 額	358,900,000	412,211,000	410,708,886
分担金及び負担金	300,000	300,000	215,460
使用料及び手数料	92,807,000	82,807,000	84,509,770
県支出金	5,847,000	5,847,000	5,873,000
財産収入	168,000	168,000	118,663
繰入金	167,109,000	176,613,000	173,537,071
諸収入	1,069,000	76,000	54,922
市債	91,600,000	146,400,000	146,400,000
		<b>歳 出</b>	
総 額	358,900,000	412,211,000	410,708,886
管理費	55,433,000	53,009,000	52,533,253
建設改良費	3,500,000	3,500,000	2,648,100
公債費	299,967,000	355,702,000	355,527,533

資料：総合政策部財政課

# 予算及び決算（つづき）

単位：円

平成23年度			科目
当初予算額	最終予算額	決算額	
			<b>交通災害共済事業</b>
	<b>歳入</b>		
2,000,000	2,000,000	262,525	総額
13,000	13,000	12,525	共済会費収入
1,987,000	1,987,000	250,000	財産収入
			繰入金
	<b>歳出</b>		
2,000,000	2,000,000	262,525	総額
2,000,000	2,000,000	262,525	事業費
			<b>老人保健</b>
	<b>歳入</b>		
0	0	0	総額
			支払基金交付金
			国庫支出金
			県支出金
			繰入金
			繰越金
			諸収入
	<b>歳出</b>		
0	0	0	総額
			総務費
			医療諸費
			諸支出金
			繰上充用金
			<b>農業集落排水事業</b>
	<b>歳入</b>		
408,800,000	412,940,000	410,783,322	総額
700,000	700,000	522,228	分担金及び負担金
83,007,000	83,007,000	82,875,890	使用料及び手数料
2,325,000	2,325,000	2,325,000	県支出金
85,000	85,000	75,332	財産収入
176,407,000	179,745,000	178,738,109	繰入金
176,000	1,878,000	1,846,763	諸収入
146,100,000	145,200,000	144,400,000	市債
	<b>歳出</b>		
408,800,000	412,940,000	410,783,322	総額
54,082,000	59,922,000	58,864,390	管理費
8,000,000	7,000,000	6,135,780	建設改良費
346,718,000	346,018,000	345,783,152	公債費

# 166 . 特別会計

科 目	平 成 22 年 度		
	当初予算額	最終予算額	決 算 額
<b>介護保険事業</b>			
<b>(保険事業勘定)</b>		<b>歳 入</b>	
総 額	8,010,200,000	8,193,480,000	8,222,409,690
保険料	1,540,000,000	1,540,000,000	1,522,965,900
使用料及び手数料	1,000	1,000	2,400
国庫支出金	1,790,644,000	1,809,343,000	1,849,641,462
支払基金交付金	2,325,318,000	2,360,759,000	2,361,406,379
県支出金	1,180,199,000	1,199,189,000	1,197,797,731
財産収入	521,000	521,000	403,523
繰入金	1,173,513,000	1,226,308,000	1,232,410,200
繰越金	1,000	55,887,000	55,886,234
諸収入	3,000	1,472,000	1,895,861
		<b>歳 出</b>	
総 額	8,010,200,000	8,193,480,000	8,167,675,182
総務費	120,846,000	118,266,000	113,415,979
保険給付費	7,660,000,000	7,810,000,000	7,800,966,492
地域支援事業費	226,132,000	206,996,000	196,068,892
基金積立金	521,000	521,000	403,523
公債費	600,000	600,000	68,383
諸支出金	2,101,000	57,097,000	56,751,913
<b>介護保険事業</b>			
<b>(サービス事業勘定)</b>		<b>歳 入</b>	
総 額	35,800,000	33,300,000	32,940,640
サービス収入	35,798,000	33,298,000	32,940,640
繰入金	1,000	1,000	
諸収入	1,000	1,000	
		<b>歳 出</b>	
総 額	35,800,000	33,300,000	32,940,640
総務費	15,246,000	15,546,000	15,477,840
サービス事業費	20,554,000	17,754,000	17,462,800
<b>公債管理</b>			
<b>総 額</b>		<b>歳 入</b>	
繰入金	10,851,100,000	11,393,146,000	11,392,643,800
市債	7,039,300,000	7,499,300,000	7,498,797,985
市債	3,811,800,000	3,893,846,000	3,893,845,815
		<b>歳 出</b>	
総 額	10,851,100,000	11,393,146,000	11,392,643,800
公債費	10,851,100,000	11,393,146,000	11,392,643,800

資料：総合政策部財政課

# 予算及び決算（つづき）

単位：円

平成23年度			科目
当初予算額	最終予算額	決算額	
<b>歳入</b>			<b>介護保険事業</b> (保険事業勘定)
8,568,500,000	8,596,450,000	8,492,233,399	総額
1,530,000,000	1,530,000,000	1,532,700,667	保険料
1,000	1,000	1,200	使用料及び手数料
1,914,770,000	1,906,728,000	1,887,518,150	国庫支出金
2,491,156,000	2,489,138,000	2,449,483,169	支払基金交付金
1,258,927,000	1,257,456,000	1,243,874,741	県支出金
230,000	230,000	193,480	財産収入
1,373,412,000	1,358,159,000	1,323,643,664	繰入金
1,000	54,735,000	54,734,508	繰越金
3,000	3,000	83,820	諸収入
<b>歳出</b>			総額
8,568,500,000	8,596,450,000	8,463,725,871	総務費
124,716,000	122,409,000	114,427,194	保険給付費
8,226,000,000	8,226,000,000	8,123,790,520	地域支援事業費
215,823,000	187,707,000	165,991,600	基金積立金
230,000	230,000	193,480	公債費
600,000	600,000		諸支出金
1,131,000	59,504,000	59,323,077	
<b>歳入</b>			<b>介護保険事業</b> (サービス事業勘定)
33,500,000	36,500,000	35,298,400	総額
33,498,000	36,498,000	35,298,400	サービス収入
1,000	1,000		繰入金
1,000	1,000		諸収入
<b>歳出</b>			総額
33,500,000	36,500,000	35,298,400	総務費
15,326,000	15,326,000	15,018,600	サービス事業費
18,174,000	21,174,000	20,279,800	
<b>歳入</b>			<b>公債管理</b>
11,259,800,000	10,820,800,000	10,811,594,355	総額
7,031,800,000	7,406,800,000	7,397,741,257	繰入金
4,228,000,000	3,414,000,000	3,413,853,098	市債
<b>歳出</b>			総額
11,259,800,000	10,820,800,000	10,811,594,355	公債費
11,259,800,000	10,820,800,000	10,811,594,355	

## 1 6 6 . 特別会計

科 目	平 成 2 2 年 度		
	当初予算額	最終予算額	決 算 額
<b>工業団地造成事業</b>			
		<b>歳 入</b>	
総 額	201,100,000	107,604,000	107,603,100
財産収入	200,000,000	106,218,000	106,218,000
諸収入	1,100,000	1,386,000	1,385,100
借入金			
市債			
		<b>歳 出</b>	
総 額	201,100,000	107,604,000	107,603,100
工業団地造成費			
公債費	201,100,000	107,604,000	107,603,100
<b>後期高齢者医療</b>			
		<b>歳 入</b>	
総 額	1,093,600,000	1,016,849,000	1,003,742,651
後期高齢者医療保険料	840,695,000	770,695,000	759,305,556
使用料及び手数料	1,000	1,000	
繰入金	249,882,000	242,182,000	240,694,373
諸収入	3,021,000	1,521,000	1,292,317
繰越金	1,000	2,450,000	2,450,405
国庫支出金			
		<b>歳 出</b>	
総 額	1,093,600,000	1,016,849,000	1,002,142,571
総務費	10,912,000	10,912,000	9,748,887
後期高齢者医療広域連合納付金	1,079,677,000	1,004,426,000	991,235,067
諸支出金	3,011,000	1,511,000	1,158,617

資料：総合政策部財政課

# 予算及び決算（つづき）

単位：円

平成23年度			科目
当初予算額	最終予算額	決算額	
			<b>工業団地造成事業</b>
	<b>歳入</b>		
201,100,000	907,618,000	907,553,896	総額
200,000,000	906,218,000	906,218,000	財産収入
1,100,000	1,400,000	1,335,896	諸収入
			借入金
			市債
	<b>歳出</b>		
201,100,000	907,618,000	907,553,896	総額
			工業団地造成費
201,100,000	907,618,000	907,553,896	公債費
	<b>歳入</b>		<b>後期高齢者医療</b>
1,064,000,000	1,033,000,000	1,023,220,586	総額
802,912,000	780,312,000	775,609,693	後期高齢者医療保険料
1,000	1,000		使用料及び手数料
258,065,000	248,065,000	244,772,473	繰入金
3,021,000	3,021,000	1,238,340	諸収入
1,000	1,601,000	1,600,080	繰越金
			国庫支出金
	<b>歳出</b>		
1,064,000,000	1,033,000,000	1,003,765,799	総額
10,979,000	10,979,000	9,744,333	総務費
1,050,010,000	1,019,010,000	992,843,357	後期高齢者医療広域連合納付金
3,011,000	3,011,000	1,178,109	諸支出金



# 167. 公營企業會計

科 目	平成 22 年 度		
	当初予算額	最終予算額	決 算 額
水道事業			
		<b>収益の収入</b>	
水道事業収益	2,664,600,000	2,579,600,000	2,597,462,080
営業収益	2,559,166,000	2,474,166,000	2,499,834,806
営業外収益	105,414,000	105,414,000	97,488,738
特別利益	20,000	20,000	138,536
		<b>収益の支出</b>	
水道事業費用	2,549,500,000	2,553,864,000	2,484,534,808
営業費用	2,322,559,000	2,326,923,000	2,269,038,173
営業外費用	221,440,000	221,440,000	214,919,925
特別損失	2,501,000	2,501,000	576,710
予備費	3,000,000	3,000,000	—
		<b>資本の収入</b>	
資本の収入	175,600,000	118,600,000	120,631,700
水道負担金	175,520,000	118,520,000	120,631,700
企業債	—	—	—
固定資産売却代金	80,000	80,000	—
補助金	—	—	—
出資金	—	—	—
		<b>資本の支出</b>	
資本の支出	914,200,000	1,031,880,000	931,237,923
建設改良費	512,620,000	518,500,000	419,207,645
企業債償還金	401,580,000	513,380,000	512,030,278
公共下水道事業			
		<b>収益の収入</b>	
下水道事業収益	2,655,000,000	2,641,080,000	2,648,789,082
営業収益	1,874,933,000	1,858,672,000	1,864,858,420
営業外収益	779,767,000	781,791,000	783,389,162
特別利益	300,000	617,000	541,500
		<b>収益の支出</b>	
下水道事業費用	3,170,200,000	3,169,321,000	3,123,972,272
営業費用	1,999,962,000	2,017,565,270	1,979,367,475
営業外費用	1,164,638,000	1,139,112,650	1,137,861,717
特別損失	600,000	7,643,080	6,743,080
予備費	5,000,000	5,000,000	—

資料：総合政策部財政課

# 予算及び決算

単位：円

平成23年度			科目
当初予算額	最終予算額	決算額	
			水道事業
<b>収益の収入</b>			
2,496,700,000	2,459,080,000	2,470,261,679	水道事業収益
2,395,075,000	2,357,075,000	2,369,566,821	営業収益
101,605,000	101,605,000	100,207,988	営業外収益
20,000	400,000	486,870	特別利益
<b>収益の支出</b>			
2,476,800,000	2,472,330,000	2,407,045,798	水道事業費用
2,265,627,000	2,261,157,000	2,203,707,668	営業費用
206,472,000	206,472,000	202,158,790	営業外費用
1,701,000	1,701,000	1,179,340	特別損失
3,000,000	3,000,000	—	予備費
<b>資本の収入</b>			
90,500,000	78,910,000	81,225,437	資本の収入
90,420,000	77,720,000	80,109,500	水道負担金
—	—	—	企業債
80,000	1,190,000	1,115,937	固定資産売却代金
—	—	—	補助金
—	—	—	出資金
<b>資本の支出</b>			
871,200,000	841,846,000	759,917,699	資本の支出
486,470,000	457,116,000	377,821,188	建設改良費
384,730,000	384,730,000	382,096,511	企業債償還金
			公共下水道事業
<b>収益の収入</b>			
2,710,400,000	2,710,400,000	2,702,735,532	下水道事業収益
1,965,573,000	1,965,573,000	1,972,224,200	営業収益
744,527,000	744,527,000	720,172,011	営業外収益
300,000	300,000	10,339,321	特別利益
<b>収益の支出</b>			
3,126,100,000	3,127,932,000	3,107,388,309	下水道事業費用
1,996,427,000	1,998,382,835	1,985,061,974	営業費用
1,121,023,000	1,120,399,165	1,118,387,515	営業外費用
5,650,000	6,150,000	3,938,820	特別損失
3,000,000	3,000,000	—	予備費

# 1 6 7 . 公 營 企 業 會 計

科 目	平 成 22 年 度		
	当 初 予 算 額	最 終 予 算 額	決 算 額
<b>資本的收入</b>			
資本的收入	2,978,600,000	3,473,700,000	3,572,293,794
企業債	1,631,300,000	1,979,700,000	2,017,900,000
国庫補助金	714,500,000	944,100,000	1,005,345,000
他会計補助金	—	—	—
出資金	233,949,000	233,949,000	235,370,000
固定資産売却代金	100,000	100,000	—
長期貸付金償還金	55,000,000	56,500,000	59,915,500
負担金	343,751,000	259,351,000	253,763,294
<b>資本の支出</b>			
資本の支出	3,943,700,000	4,799,907,000	4,589,998,215
建設改良費	1,936,720,000	2,777,927,000	2,578,401,501
企業債償還金	1,966,980,000	1,966,980,000	1,966,976,714
投資	40,000,000	55,000,000	44,620,000
<b>病 院 事 業</b>			
<b>収益的收入</b>			
病院事業収益	6,893,000,000	7,102,181,000	7,242,222,332
医業収益	6,563,780,000	6,763,780,000	6,860,348,632
医業外収益	329,220,000	338,401,000	381,873,700
特別利益	—	—	—
<b>収益の支出</b>			
病院事業費用	6,766,000,000	6,873,000,000	6,765,787,829
医業費用	6,500,697,000	6,605,084,000	6,498,339,103
医業外費用	265,303,000	267,916,000	267,448,726
特別損失	—	—	—
<b>資本的收入</b>			
資本的收入	549,800,000	549,800,000	539,770,475
負担金	402,927,000	402,927,000	402,926,975
固定資産売却代金	1,648,000	1,648,000	718,500
補助金	2,625,000	2,625,000	2,625,000
企業債	142,600,000	142,600,000	133,500,000
寄附金	—	—	—
出資金	—	—	—
<b>資本の支出</b>			
資本の支出	899,800,000	993,582,000	992,313,950
建設改良費	150,000,000	150,000,000	149,992,605
投資	2,038,000	2,038,000	778,500
企業債償還金	747,762,000	841,544,000	841,542,845

資料：総合政策部財政課

# 予算及び決算（つづき）

単位：円

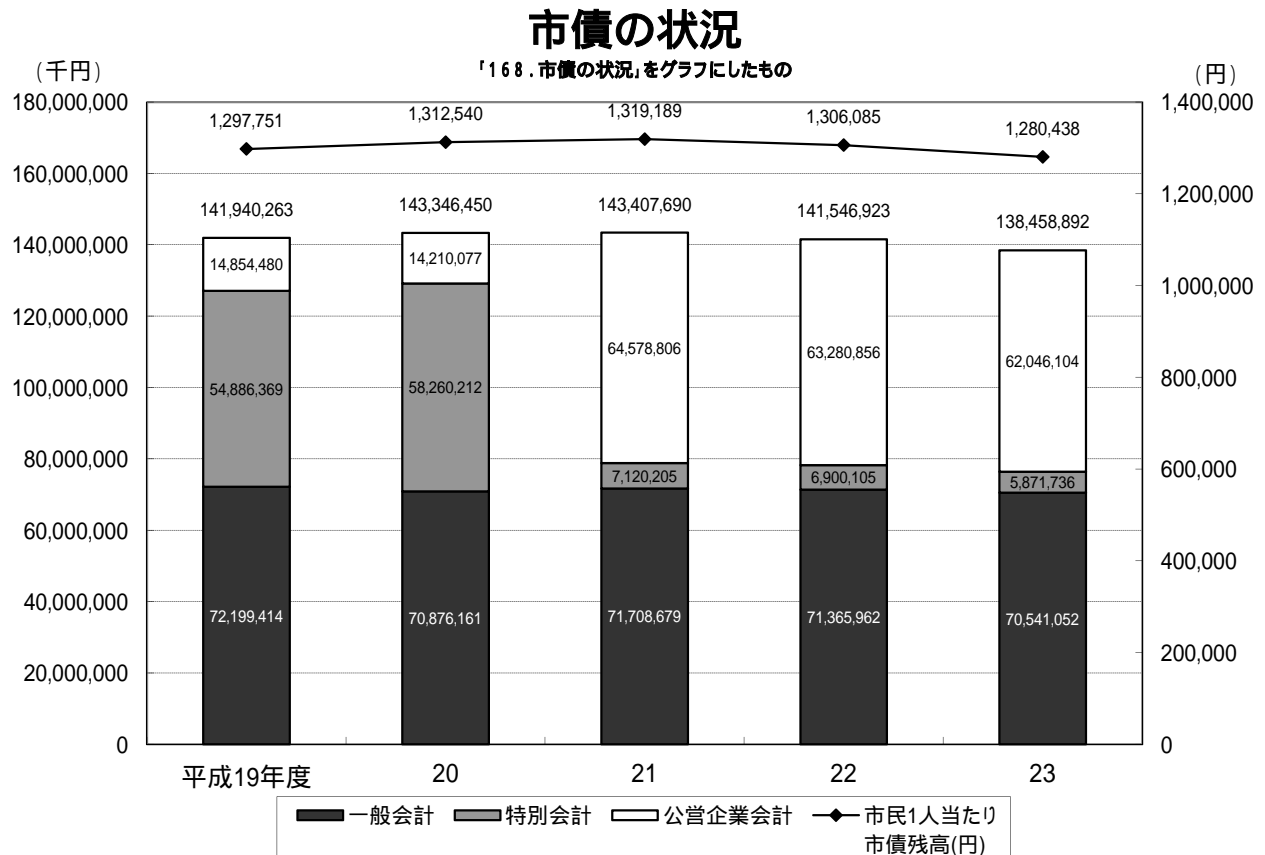
平成23年度			科 目
当初予算額	最終予算額	決算額	
<b>資本的收入</b>			
3,126,400,000	2,860,900,000	2,579,258,290	資本的收入
1,941,900,000	1,772,200,000	1,561,800,000	企業債
638,800,000	593,800,000	524,911,500	国庫補助金
—	—	600,000	他会計補助金
206,861,000	206,861,000	206,861,000	出資金
100,000	100,000	—	固定資産売却代金
57,000,000	57,000,000	58,615,000	長期貸付金償還金
281,739,000	230,939,000	226,470,790	負担金
<b>資本の支出</b>			
4,162,700,000	3,951,655,000	3,563,303,138	資本の支出
1,964,099,000	1,753,054,000	1,374,353,409	建設改良費
2,158,601,000	2,158,601,000	2,158,599,729	企業債償還金
40,000,000	40,000,000	30,350,000	投資
			病 院 事 業
<b>収益的收入</b>			
7,048,000,000	7,048,500,000	7,125,669,009	病院事業収益
6,681,800,000	6,681,800,000	6,748,380,639	医業収益
366,200,000	366,700,000	377,288,370	医業外収益
—	—	—	特別利益
<b>収益の支出</b>			
6,889,000,000	6,839,000,000	6,724,128,097	病院事業費用
6,649,174,000	6,593,591,000	6,479,028,985	医業費用
239,826,000	245,409,000	245,099,112	医業外費用
—	—	—	特別損失
<b>資本的收入</b>			
977,500,000	1,161,631,000	1,119,170,392	資本的收入
375,164,000	375,164,000	375,163,892	負担金
1,011,000	1,011,000	745,500	固定資産売却代金
201,325,000	365,456,000	352,861,000	補助金
400,000,000	420,000,000	390,400,000	企業債
—	—	—	寄附金
—	—	—	出資金
<b>資本の支出</b>			
1,273,800,000	1,453,800,000	1,428,848,487	資本の支出
625,500,000	805,500,000	781,609,800	建設改良費
2,044,000	2,044,000	983,500	投資
646,256,000	646,256,000	646,255,187	企業債償還金

# 168. 市債の状況

各年3月31日現在 単位：千円

年 度	市 債 残 高				市民1人当たり 市債残高(円)
	総 額	一般会計	特別会計	公営企業会計	
平成19年度	141,940,263	72,199,414	54,886,369	14,854,480	1,297,751
20	143,346,450	70,876,161	58,260,212	14,210,077	1,312,540
21	143,407,690	71,708,679	7,120,205	64,578,806	1,319,189
22	141,546,923	71,365,962	6,900,105	63,280,856	1,306,085
23	138,458,892	70,541,052	5,871,736	62,046,104	1,280,438

資料：総合政策部財政課



資料：総合政策部財政課

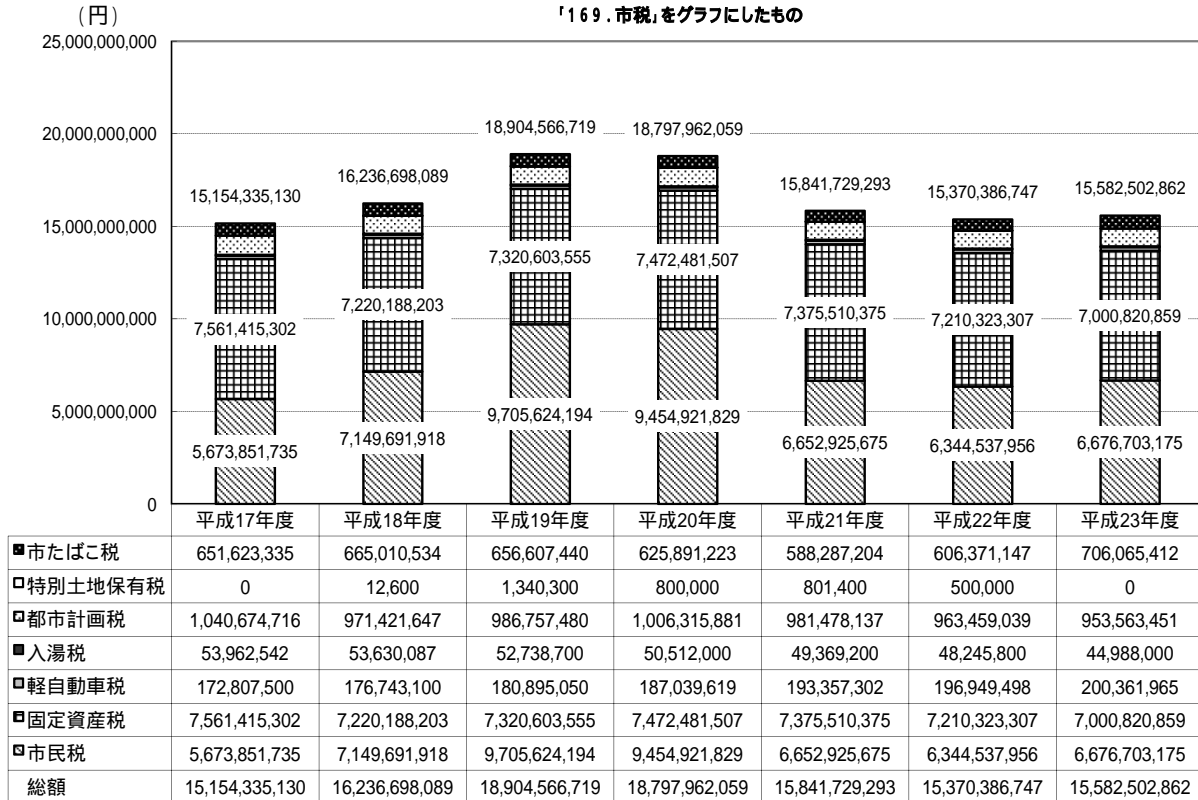
# 169. 市 税

科 目	平成17年度	18	19	20	21	22	23	科目
総 額	15,154,335,130	16,236,698,089	18,904,566,719	18,797,962,059	15,841,729,293	15,370,386,747	15,582,502,862	総額
市 民 税	5,673,851,735	7,149,691,918	9,705,624,194	9,454,921,829	6,652,925,675	6,344,537,956	6,676,703,175	市民税
固 定 資 産 税	7,561,415,302	7,220,188,203	7,320,603,555	7,472,481,507	7,375,510,375	7,210,323,307	7,000,820,859	固定資産税
軽 自 動 車 税	172,807,500	176,743,100	180,895,050	187,039,619	193,357,302	196,949,498	200,361,965	軽自動車税
入 湯 税	53,962,542	53,630,087	52,738,700	50,512,000	49,369,200	48,245,800	44,988,000	入湯税
都 市 計 画 税	1,040,674,716	971,421,647	986,757,480	1,006,315,881	981,478,137	963,459,039	953,563,451	都市計画税
特 別 土 地 保 有 税	0	12,600	1,340,300	800,000	801,400	500,000	0	特別土地保有税
市 た ば こ 税	651,623,335	665,010,534	656,607,440	625,891,223	588,287,204	606,371,147	706,065,412	市たばこ税

資料：行政管理部税務課

## 市税

「169. 市税」をグラフにしたもの



資料：行政管理部税務課

## 170. 市有財産現在高

(一般会計)

年 度	土 地 ㎡	公 有 財 産								物 品 台	債 権 千円	基 金 千円	年 度
		建 物 ㎡			山林面積 ㎡	立木の推定 蓄積量 ㎡	物 権 ㎡	有価証券 千円	出資による 権利 千円				
		木 造	非木造	延面積計									
平成17年度	4,353,967.50	14,853.12	403,060.53	417,913.65	193,463.91	25,678.00	2,684,893.92	297,313	1,187,119	1,783	3,171,553	5,597,785	17
18	4,369,861.36	14,766.02	403,262.67	418,028.69	193,463.91	25,678.00	2,684,893.92	297,313	1,189,259	1,840	799,061	5,350,173	18
19	4,406,138.35	14,310.29	411,408.50	425,718.79	193,463.91	25,678.00	2,685,684.16	297,313	1,187,909	1,932	921,041	5,066,437	19
20	4,438,074.52	14,621.07	415,188.74	429,809.81	193,463.91	25,678.00	2,685,684.16	297,238	1,200,309	2,021	871,462	4,928,210	20
21	4,460,776.47	15,006.58	421,087.46	436,094.04	193,463.91	25,678.00	2,685,684.16	297,238	1,200,709	2,036	825,259	4,322,312	21
22	4,449,566.50	14,915.77	421,310.99	436,226.76	193,463.91	25,678.00	2,685,299.56	297,238	1,198,934	2,073	715,449	3,921,699	22
23	4,496,118.81	14,826.84	427,857.08	442,683.92	193,463.91	25,678.00	2,685,299.56	297,238	1,198,934	2,070	719,268	4,293,105	23

(特別会計含む)

(特別会計)

年 度	土 地 ㎡	公 有 財 産								物 品 台	債 権 千円	基 金 千円	年 度
		建 物 ㎡			山林面積 ㎡	立木の推定 蓄積量 ㎡	物 権 ㎡	有価証券 千円	出資による 権利 千円				
		木 造	非木造	延面積計									
平成17年度	53,379.59	16.56	26,509.70	26,526.26	-	-	-	-	-	31	296,448	1,043,858	17
18	49,839.46	34.88	26,491.90	26,526.78	-	-	-	-	-	26	347,644	695,534	18
19	50,347.46	34.88	26,483.45	26,518.33	-	-	-	-	-	-	371,227	1,010,967	19
20	244,912.83	34.88	26,170.70	26,205.58	-	-	-	-	-	-	346,184	1,013,141	20
21	221,956.70	34.88	26,170.70	26,205.58	-	-	-	-	-	-	-	1,049,804	21
22	185,797.46	34.88	3,101.52	3,136.40	-	-	-	-	-	-	-	1,103,070	22
23	124,557.00	34.88	3,101.52	3,136.40	-	-	-	-	-	-	-	772,457	23

資料：行政管理部管財課、会計課