

財 政

1 6 3 . 歳入・歳出累年決算

年 度	歳 入			
	総 額	一般会計	特別会計	公営企業会計
昭和52年度	22,259,019,019	13,987,883,984	5,173,033,158	3,098,101,877
53	26,060,634,833	16,443,076,950	6,123,123,364	3,494,434,519
54	27,205,941,426	18,337,310,853	5,275,993,547	3,592,637,026
55	29,735,846,813	19,663,383,111	5,380,834,926	4,691,628,776
56	32,945,040,733	22,671,311,174	5,351,088,608	4,922,640,951
57	35,568,447,204	24,913,102,096	6,038,586,626	4,616,758,482
58	39,746,400,790	26,081,416,494	8,972,569,583	4,692,414,713
59	42,123,590,254	27,410,712,550	9,896,364,159	4,816,513,545
60	43,776,871,107	24,728,278,568	12,564,178,079	6,484,414,460
61	47,208,977,694	28,266,558,142	13,083,066,527	5,859,353,025
62	50,918,442,430	28,885,761,555	14,373,122,417	7,659,558,458
63	56,525,214,322	28,364,786,970	16,476,362,285	11,684,065,067
平成元年	56,051,356,118	30,403,357,508	17,428,060,943	8,219,937,667
2	60,869,284,392	33,558,126,604	19,077,632,111	8,233,525,677
3	64,046,121,499	37,818,691,903	16,840,396,417	9,387,033,179
4	67,207,671,625	38,261,328,673	19,040,778,611	9,905,564,341
5	71,033,565,762	39,110,868,493	21,758,018,354	10,164,678,915
6	73,481,145,855	40,081,870,603	22,859,509,004	10,539,766,248
7	79,884,387,561	44,135,713,047	24,246,421,920	11,502,252,594
8	86,903,296,821	48,570,864,470	26,499,023,574	11,833,408,777
9	87,663,578,694	48,842,006,424	27,146,878,905	11,674,693,365
10	89,656,120,713	48,160,228,507	29,544,388,066	11,951,504,140
11	91,102,076,397	48,942,456,639	30,410,226,446	11,749,393,312
12	93,139,964,072	49,701,042,718	31,552,855,770	11,886,065,584
13	92,933,890,906	48,426,942,154	33,304,398,175	11,202,550,577
14	88,045,249,800	43,850,337,785	33,322,049,677	10,872,862,338
15	91,664,550,723	43,870,257,932	37,218,572,937	10,575,719,854
16	91,105,083,058	43,504,740,651	36,737,733,650	10,862,608,757
17	99,667,175,617	42,279,166,890	46,307,244,645	11,080,764,082
18	102,223,805,421	42,484,054,430	46,877,276,192	12,862,474,799
19	100,975,015,680	43,535,723,965	46,132,254,278	11,307,037,437
20	93,069,110,164	42,111,545,743	39,750,823,967	11,206,740,454
21	93,474,474,270	44,558,755,327	31,157,349,858	17,758,369,085
22	96,640,001,127	48,044,920,131	31,873,911,533	16,721,169,463

資料：総合政策部財政課

単位：円

総額	歳出			年度
	一般会計	特別会計	公営企業会計	
21,858,616,054	13,683,575,803	5,041,338,519	3,133,701,732	52
25,612,430,991	16,030,269,261	6,040,281,342	3,541,880,388	53
26,576,242,532	17,685,109,596	5,275,993,547	3,615,139,389	54
29,423,790,772	19,124,165,615	5,361,667,874	4,937,957,283	55
32,557,694,835	21,974,658,652	5,350,326,670	5,232,709,513	56
35,347,686,616	24,492,571,424	6,017,121,498	4,837,993,694	57
39,478,009,054	25,669,601,917	8,789,438,515	5,018,968,622	58
42,329,044,229	27,243,731,826	9,910,225,920	5,175,086,483	59
43,944,843,581	24,471,441,465	12,562,846,780	6,910,555,336	60
47,214,163,659	27,851,243,344	13,006,622,335	6,356,297,980	61
50,457,417,145	28,289,206,493	14,229,612,135	7,938,598,517	62
57,089,047,373	27,834,713,706	16,490,298,545	12,764,035,122	63
55,871,181,195	29,574,789,297	17,392,749,146	8,903,642,752	平成元年
60,691,549,262	32,714,246,649	19,001,288,349	8,976,014,264	2
63,746,711,191	36,739,441,090	16,808,356,537	10,198,913,564	3
67,250,618,846	37,485,598,866	18,834,084,461	10,930,935,519	4
70,532,303,377	38,359,048,568	21,012,896,174	11,160,358,635	5
73,541,213,059	39,143,164,125	22,813,837,737	11,584,211,197	6
79,523,480,581	43,254,504,367	23,953,556,816	12,315,419,398	7
86,405,633,593	47,501,339,551	26,343,093,342	12,561,200,700	8
87,123,634,310	47,741,699,515	27,054,200,221	12,327,734,574	9
89,031,750,320	46,984,215,473	29,157,958,829	12,889,576,018	10
91,017,639,990	47,929,083,010	30,438,114,235	12,650,442,745	11
92,777,900,578	48,587,929,332	31,291,966,793	12,898,004,453	12
93,141,470,022	47,519,849,517	33,335,345,353	12,286,275,152	13
88,550,219,554	43,033,010,742	33,457,881,920	12,059,326,892	14
91,948,277,723	43,237,484,735	37,212,495,581	11,498,297,407	15
91,660,091,744	42,999,697,474	36,815,789,163	11,844,605,107	16
100,097,938,783	41,787,786,724	46,239,472,535	12,070,679,524	17
102,365,645,051	41,735,181,848	46,598,399,861	14,032,063,342	18
101,504,923,916	42,690,138,875	46,163,536,160	12,651,248,881	19
93,077,534,727	41,436,006,995	39,232,866,770	12,408,660,962	20
94,801,780,629	43,979,787,678	31,087,587,609	19,734,405,342	21
98,150,178,764	47,444,756,822	31,817,576,945	18,887,844,997	22

1 6 4 . 一般會計歳入

科 目	平 成 2 1 年 度		
	当初予算額	最終予算額	決 算 額
総 額	36,370,000,000	50,095,814,000	44,558,755,327
市 税	16,500,000,000	15,850,000,000	15,841,729,293
普通税	15,461,600,000	14,811,600,000	14,810,881,956
目的税	1,038,400,000	1,038,400,000	1,030,847,337
地方譲与税	450,000,000	420,000,000	416,608,985
利子割交付金	70,000,000	70,000,000	73,785,000
配当割交付金	20,000,000	20,000,000	16,781,000
株式等譲渡所得割交付金	10,000,000	10,000,000	9,850,000
地方消費税交付金	1,020,000,000	1,102,000,000	1,102,241,000
ゴルフ場利用税交付金	80,000,000	80,000,000	78,237,932
自動車取得税交付金	160,000,000	120,000,000	123,040,000
国有提供施設等所在市助成交付金	300,000,000	300,000,000	302,512,000
地方特例交付金	175,000,000	190,000,000	192,193,000
地方交付税	4,250,000,000	4,768,000,000	4,767,980,000
交通安全対策特別交付金	20,000,000	20,000,000	18,668,000
分担金及び負担金	1,177,747,000	1,191,839,000	1,190,011,736
分担金	18,425,000	30,517,000	28,806,560
負担金	1,159,322,000	1,161,322,000	1,161,205,176
使用料及び手数料	483,499,000	457,184,000	457,828,521
使用料	315,408,000	309,208,000	311,454,821
手数料	168,091,000	147,976,000	146,373,700
国庫支出金	3,553,733,000	12,384,698,000	8,510,704,837
国庫負担金	2,212,312,000	2,245,987,000	2,231,562,814
国庫補助金	1,318,553,000	10,095,923,000	6,233,557,032
委託金	22,868,000	42,788,000	45,584,991
県支出金	2,348,395,000	3,232,910,000	2,781,724,673
県負担金	1,264,845,000	1,290,665,000	1,290,248,247
県補助金	781,169,000	1,626,204,000	1,184,197,939
委託金	302,381,000	316,041,000	307,278,487
財産収入	337,731,000	141,831,000	74,996,602
財産運用収入	25,731,000	27,331,000	27,728,183
財産売払収入	312,000,000	114,500,000	47,268,419
寄附金	10,011,000	20,595,000	21,389,870
繰入金	300,768,000	600,768,000	600,888,162
基金繰入金	300,768,000	600,768,000	600,888,162
特別会計繰入金			
繰越金	1,000	421,407,000	425,538,748
諸収入	916,115,000	1,338,782,000	1,335,145,968
延滞金，加算金及び過料	25,003,000	32,503,000	33,835,005
預金利子	2,082,000	2,082,000	1,298,957
貸付金元利収入	434,509,000	360,328,000	358,570,532
受託事業収入	92,200,000	123,458,000	123,882,000
雑入	362,321,000	820,411,000	817,559,474
市債	4,187,000,000	7,355,800,000	6,216,900,000

資料：総合政策部財政課

予算及び決算

単位：円

平成22年度			科目
当初予算額	最終予算額	決算額	
41,020,000,000	50,470,894,000	48,044,920,131	総額
14,500,000,000	15,300,000,000	15,370,386,747	市税
13,485,500,000	14,285,500,000	14,358,681,908	普通税
1,014,500,000	1,014,500,000	1,011,704,839	目的税
415,000,000	401,000,000	415,597,288	地方譲与税
60,000,000	60,000,000	65,357,000	利子割交付金
10,000,000	20,000,000	20,207,000	配当割交付金
7,000,000	7,000,000	8,091,000	株式等譲渡所得割交付金
1,050,000,000	1,050,000,000	1,100,347,000	地方消費税交付金
80,000,000	70,500,000	70,505,888	ゴルフ場利用税交付金
110,000,000	110,000,000	115,053,000	自動車取得税交付金
302,000,000	304,800,000	304,821,000	国有提供施設等所在市助成交付金
180,000,000	192,400,000	192,428,000	地方特例交付金
5,850,000,000	7,164,800,000	7,164,964,000	地方交付税
20,000,000	20,000,000	17,686,000	交通安全対策特別交付金
1,145,134,000	1,134,991,000	1,120,452,038	分担金及び負担金
16,447,000	38,404,000	23,219,897	分担金
1,128,687,000	1,096,587,000	1,097,232,141	負担金
393,033,000	398,223,000	403,012,362	使用料及び手数料
237,200,000	246,200,000	250,781,202	使用料
155,833,000	152,023,000	152,231,160	手数料
6,827,696,000	11,632,063,000	10,644,594,890	国庫支出金
3,479,931,000	3,544,517,000	3,518,950,027	国庫負担金
3,308,286,000	8,049,895,000	7,094,291,200	国庫補助金
39,479,000	37,651,000	31,353,663	委託金
2,740,094,000	3,445,343,000	3,280,840,762	県支出金
1,306,849,000	1,363,768,000	1,352,940,092	県負担金
1,112,425,000	1,712,645,000	1,589,208,652	県補助金
320,820,000	368,930,000	338,692,018	委託金
333,688,000	199,190,000	199,525,039	財産収入
21,688,000	24,838,000	25,169,345	財産運用収入
312,000,000	174,352,000	174,355,694	財産売払収入
3,526,000	12,017,000	10,179,637	寄附金
537,808,000	305,891,000	305,591,504	繰入金
537,808,000	304,945,000	304,646,075	基金繰入金
	946,000	945,429	特別会計繰入金
1,000	264,914,000	278,967,649	繰越金
925,020,000	972,362,000	952,912,327	諸収入
25,003,000	49,053,000	49,895,938	延滞金，加算金及び過料
1,000,000	1,000,000	1,994,173	預金利子
348,276,000	348,351,000	331,416,246	貸付金元利収入
75,000,000	54,300,000	54,281,500	受託事業収入
475,741,000	519,658,000	515,324,470	雑入
5,530,000,000	7,405,400,000	6,003,400,000	市債

165 . 一般会計歳出

科 目	平 成 21 年 度		
	当初予算額	最終予算額	決 算 額
総 額	36,370,000,000	50,095,814,000	43,979,787,678
議会費	341,493,000	336,601,000	334,457,614
総務費	3,668,025,000	5,275,599,000	4,574,168,091
総務管理費	2,735,546,000	3,859,109,000	3,174,576,557
徴税費	672,148,000	1,168,815,000	1,164,327,805
戸籍住民基本台帳費	93,716,000	82,357,000	80,727,391
選挙費	110,098,000	107,823,000	99,550,954
統計調査費	20,060,000	20,268,000	17,947,444
監査委員費	36,457,000	37,227,000	37,037,940
民生費	11,367,474,000	11,788,655,000	11,610,453,489
社会福祉費	5,140,844,000	5,406,595,000	5,298,015,570
児童福祉費	5,442,194,000	5,570,760,000	5,518,223,441
生活保護費	784,436,000	811,300,000	794,214,478
衛生費	2,827,002,000	3,023,268,000	2,915,272,249
保健衛生費	1,023,876,000	1,094,811,000	1,062,383,553
環境対策費	915,372,000	1,039,203,000	964,267,842
水道費	101,178,000	102,678,000	102,297,217
病院費	786,576,000	786,576,000	786,323,637
労働費	39,467,000	34,497,000	32,216,006
農林水産業費	1,051,335,000	2,152,730,000	1,707,795,185
農業費	832,754,000	1,713,568,000	1,354,111,300
林業費	186,104,000	396,978,000	312,938,356
水産業費	32,477,000	42,184,000	40,745,529
商工費	889,847,000	2,744,582,000	2,661,583,868
土木費	4,544,552,000	6,808,094,000	6,154,792,598
土木管理費	112,772,000	93,132,000	89,555,580
道路橋りょう費	704,357,000	1,726,593,000	1,517,023,175
河川費	150,686,000	156,305,000	124,931,180
都市計画費	887,816,000	1,794,373,000	1,433,061,724
下水道費	2,118,759,000	2,080,759,000	2,074,633,058
飛行場費	441,702,000	800,362,000	760,582,332
住宅費	128,460,000	156,570,000	155,005,549
消防費	1,166,531,000	1,212,301,000	1,184,378,675
教育費	3,839,163,000	10,112,776,000	6,206,801,849
教育総務費	712,647,000	789,749,000	768,812,350
小学校費	985,441,000	5,060,933,000	1,896,557,938
中学校費	393,111,000	2,092,434,000	1,576,970,402
高等学校費	476,829,000	449,226,000	442,697,525
社会教育費	838,441,000	1,258,610,000	1,083,857,284
保健体育費	432,694,000	461,824,000	437,906,350
災害復旧費	1,000	1,001,000	734,000
公共土木施設災害復旧費	1,000	1,000	
農林水産施設災害復旧費		1,000,000	734,000
公債費	6,625,110,000	6,597,710,000	6,597,134,054
予備費	10,000,000	8,000,000	

資料：総合政策部財政課

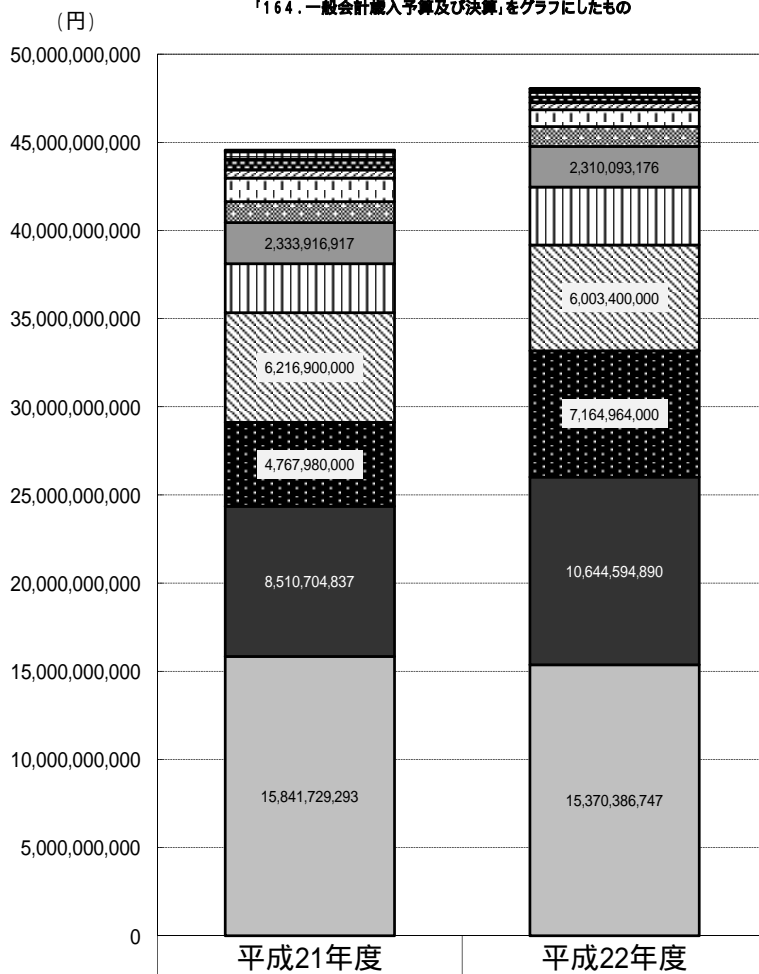
予算及び決算

単位：円

平成22年度			科目
当初予算額	最終予算額	決算額	
41,020,000,000	50,470,894,000	47,444,756,822	総額
334,187,000	333,293,000	331,056,309	議会費
3,338,616,000	4,527,857,000	4,331,960,160	総務費
2,784,048,000	3,820,905,000	3,644,977,880	総務管理費
319,255,000	427,731,000	420,278,875	徴税費
81,175,000	105,489,000	104,351,917	戸籍住民基本台帳費
76,577,000	79,038,000	68,423,348	選挙費
43,452,000	46,157,000	45,581,230	統計調査費
34,109,000	48,537,000	48,346,910	監査委員費
13,126,451,000	13,706,981,000	13,538,481,567	民生費
5,517,841,000	5,991,527,000	5,876,535,517	社会福祉費
6,793,311,000	6,870,874,000	6,826,848,978	児童福祉費
815,299,000	844,580,000	835,097,072	生活保護費
2,704,991,000	2,803,077,000	2,770,956,213	衛生費
1,083,905,000	1,136,440,000	1,119,473,435	保健衛生費
866,275,000	911,026,000	896,825,030	環境対策費
82,453,000	83,253,000	82,824,144	水道費
672,358,000	672,358,000	671,833,604	病院費
19,632,000	19,632,000	17,238,485	労働費
1,163,225,000	1,683,842,000	1,584,325,085	農林水産業費
975,120,000	1,411,922,000	1,326,086,800	農業費
157,556,000	246,699,000	233,230,510	林業費
30,549,000	25,221,000	25,007,775	水産業費
754,761,000	784,317,000	743,792,448	商工費
6,448,850,000	7,870,190,000	7,263,848,320	土木費
129,056,000	82,251,000	79,079,696	土木管理費
867,198,000	1,553,124,000	1,447,499,348	道路橋りょう費
169,791,000	157,024,000	123,720,227	河川費
1,057,857,000	1,845,760,000	1,422,694,025	都市計画費
2,011,427,000	1,995,427,000	1,992,069,461	下水道費
825,619,000	857,911,000	821,787,702	飛行場費
1,387,902,000	1,378,693,000	1,376,997,861	住宅費
1,259,467,000	1,280,220,000	1,245,079,146	消防費
4,812,919,000	9,956,584,000	8,117,760,764	教育費
705,938,000	704,703,000	691,376,276	教育総務費
1,790,911,000	5,674,698,000	4,624,156,149	小学校費
667,967,000	1,658,995,000	964,666,422	中学校費
451,059,000	453,547,000	449,150,125	高等学校費
801,200,000	1,046,545,000	983,649,161	社会教育費
395,844,000	418,096,000	404,762,631	保健体育費
1,000	1,000	0	災害復旧費
1,000	1,000		公共土木施設災害復旧費
			農林水産施設災害復旧費
7,046,900,000	7,501,900,000	7,500,258,325	公債費
10,000,000	3,000,000		予備費

一般会計歳入決算

「164. 一般会計歳入予算及び決算」をグラフにしたもの

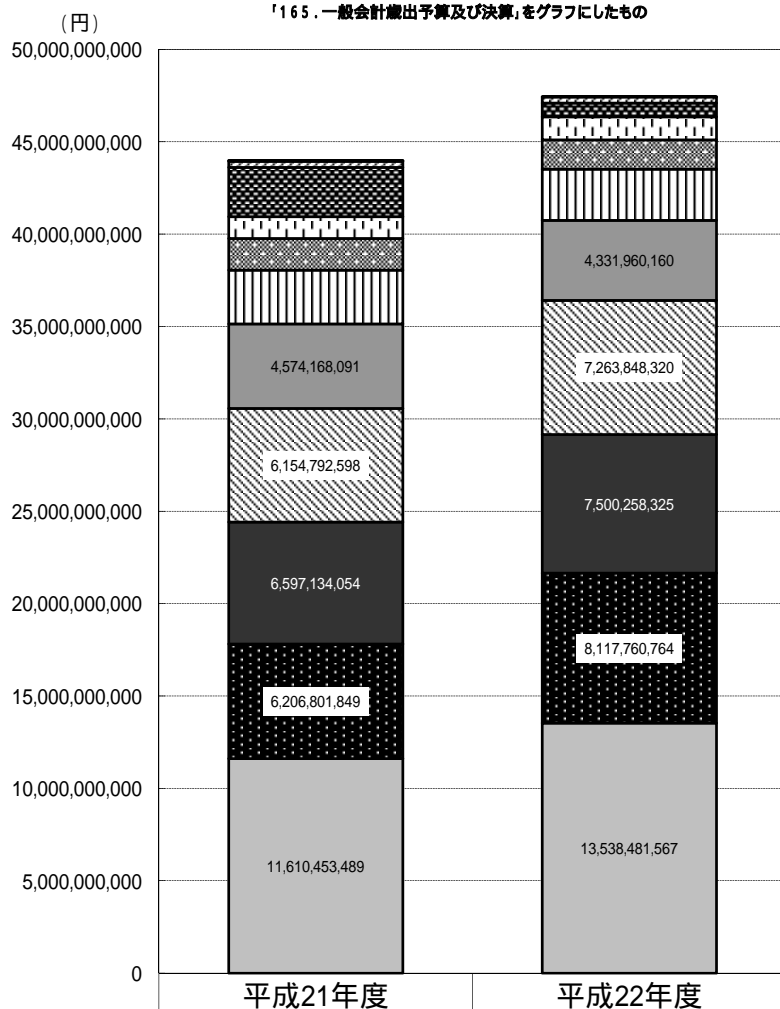


	平成21年度	平成22年度
□寄附金	21,389,870	10,179,637
■財産収入	74,996,602	199,525,039
▨繰越金	425,538,748	278,967,649
▩繰入金	600,888,162	305,591,504
▧使用料及び手数料	457,828,521	403,012,362
□諸収入	1,335,145,968	952,912,327
▩分担金及び負担金	1,190,011,736	1,120,452,038
▨地方譲与税・交付金	2,333,916,917	2,310,093,176
▧県支出金	2,781,724,673	3,280,840,762
▩市債	6,216,900,000	6,003,400,000
■地方交付税	4,767,980,000	7,164,964,000
■国庫支出金	8,510,704,837	10,644,594,890
□市 税	15,841,729,293	15,370,386,747
総 額	44,558,755,327	48,044,920,131

資料：総合政策部財政課

一般会計歳出決算

「165. 一般会計歳出予算及び決算」をグラフにしたもの



	平成21年度	平成22年度
■災害復旧費	734,000	0
□労働費	32,216,006	17,238,485
☒議会費	334,457,614	331,056,309
▣商工費	2,661,583,868	743,792,448
□消防費	1,184,378,675	1,245,079,146
▣農林水産業費	1,707,795,185	1,584,325,085
□衛生費	2,915,272,249	2,770,956,213
▣総務費	4,574,168,091	4,331,960,160
▣土木費	6,154,792,598	7,263,848,320
■公債費	6,597,134,054	7,500,258,325
■教育費	6,206,801,849	8,117,760,764
□民生費	11,610,453,489	13,538,481,567
総額	43,979,787,678	47,444,756,822

資料：総合政策部財政課

166 . 特別会計

科 目	平成 21 年 度		
	当初予算額	最終予算額	決 算 額
国民健康保険事業			
		歳 入	
総 額	10,358,100,000	10,399,539,000	10,278,439,324
国民健康保険税	2,569,600,000	2,639,600,000	2,645,266,185
国庫支出金	2,555,273,000	2,483,317,000	2,486,171,148
療養給付費交付金	758,401,000	658,401,000	614,654,598
前期高齢者交付金	2,000,000,000	2,387,000,000	2,387,841,922
県支出金	484,571,000	447,615,000	403,083,125
共同事業交付金	1,432,000,000	1,198,012,000	1,184,216,243
財産収入	1,780,000	1,780,000	1,575,059
繰入金	539,968,000	558,789,000	504,844,231
繰越金	1,000	1,000	
諸収入	16,506,000	25,024,000	50,786,813
		歳 出	
総 額	10,358,100,000	10,399,539,000	10,278,439,324
総務費	162,341,000	152,836,000	146,384,805
保険給付費	6,870,700,000	7,158,050,000	7,065,659,864
後期高齢者支援金等	1,200,400,000	1,204,359,000	1,204,122,388
前期高齢者納付金等	4,400,000	4,400,000	3,423,794
老人保健拠出金	40,200,000	14,416,000	14,308,543
介護納付金	480,000,000	446,567,000	446,566,906
共同事業拠出金	1,432,510,000	1,231,039,000	1,230,524,164
保健事業費	148,900,000	149,800,000	132,557,321
基金積立金	1,756,000	1,756,000	1,555,723
公債費	1,000,000	1,000,000	561,643
諸支出金	15,893,000	35,316,000	32,774,173
簡易水道事業			
		歳 入	
総 額	31,200,000	41,443,000	41,029,940
使用料及び手数料	7,206,000	6,606,000	6,491,540
繰入金	23,993,000	25,493,000	25,189,220
諸収入	1,000	1,000	19,380
市債		8,900,000	8,900,000
分担金及び負担金		443,000	429,800
		歳 出	
総 額	31,200,000	41,443,000	41,029,940
総務費	10,371,000	10,371,000	9,988,718
公債費	20,829,000	20,829,000	20,827,872
建設改良費		10,243,000	10,213,350

資料：総合政策部財政課

予算及び決算

単位：円

平成 22 年 度			科 目
当初予算額	最終予算額	決 算 額	
			国民健康保険事業
			総 額
	歳 入		国民健康保険税
10,806,100,000	10,677,768,000	10,657,485,102	国庫支出金
2,630,400,000	2,403,400,000	2,407,227,467	療養給付費交付金
2,712,533,000	2,593,184,000	2,609,312,234	前期高齢者交付金
650,101,000	570,101,000	562,953,013	県支出金
2,454,000,000	2,515,649,000	2,516,433,724	共同事業交付金
480,441,000	432,641,000	429,157,494	財産収入
1,223,000,000	1,156,000,000	1,166,073,265	繰入金
1,238,000	1,238,000	861,882	繰越金
631,641,000	963,184,000	919,088,010	諸収入
1,000	1,000		
22,745,000	42,370,000	46,378,013	
			総 額
	歳 出		総務費
10,806,100,000	10,677,768,000	10,657,485,102	保険給付費
181,587,000	174,700,000	169,905,685	後期高齢者支援金等
7,528,700,000	7,332,100,000	7,326,265,200	前期高齢者納付金等
1,106,400,000	1,091,400,000	1,091,115,129	老人保健拠出金
3,800,000	1,900,000	1,898,372	介護納付金
5,000,000	2,000,000	1,408,553	共同事業拠出金
510,000,000	503,000,000	502,487,880	保健事業費
1,294,610,000	1,254,610,000	1,252,427,138	基金積立金
154,050,000	135,550,000	131,945,777	公債費
1,222,000	101,222,000	100,851,213	諸支出金
1,000,000	1,000,000	60,212	
19,731,000	80,286,000	79,119,943	
			簡易水道事業
			総 額
	歳 入		使用料及び手数料
30,200,000	30,200,000	29,746,331	繰入金
6,816,000	6,016,000	5,937,030	諸収入
23,383,000	24,183,000	23,808,901	市債
1,000	1,000	400	分担金及び負担金
	歳 出		総 額
30,200,000	30,200,000	29,746,331	総務費
9,423,000	9,423,000	8,980,202	公債費
20,777,000	20,777,000	20,766,129	建設改良費

166 . 特別会計

科 目	平成 21 年 度		
	当初予算額	最終予算額	決算額
公共下水道事業			
総 額	0	0	0
分担金及び負担金			
使用料及び手数料			
国庫支出金			
県支出金			
繰入金			
諸収入			
市債			
歳 入			
総 額	0	0	0
管理費			
建設改良費			
公債費			
交通災害共済事業			
総 額	22,700,000	22,700,000	19,359,875
共済会費収入	9,200,000	9,200,000	9,278,440
財産収入	56,000	56,000	70,622
繰入金	13,444,000	13,444,000	10,010,813
歳 出			
総 額	22,700,000	22,700,000	19,359,875
事業費	22,700,000	22,700,000	19,359,875
老人保健			
総 額	37,000,000	27,845,000	28,955,912
支払基金交付金	17,046,000	2,601,000	24,354
国庫支出金	9,771,000	551,000	
県支出金	2,443,000	138,000	
繰入金	2,738,000	433,000	286,424
繰越金	1,000	16,821,000	16,820,941
諸収入	5,001,000	7,301,000	11,824,193
歳 出			
総 額	37,000,000	27,845,000	17,530,302
総務費	299,000	299,000	286,424
医療諸費	36,700,000	10,700,000	398,583
諸支出金	1,000	16,846,000	16,845,295
繰上充用金			

資料：総合政策部財政課

予算及び決算（つづき）

単位：円

平成22年度			科目
当初予算額	最終予算額	決算額	
	歳入		公共下水道事業
0	0	0	総額
			分担金及び負担金
			使用料及び手数料
			国庫支出金
			県支出金
			繰入金
			諸収入
			市債
	歳出		総額
0	0	0	管理費
			建設改良費
			公債費
	歳入		交通災害共済事業
3,500,000	4,500,000	3,877,698	総額
20,000	20,000	18,840	共済会費収入
26,000	26,000	25,958	財産収入
3,454,000	4,454,000	3,832,900	繰入金
	歳出		総額
3,500,000	4,500,000	3,877,698	事業費
3,500,000	4,500,000	3,877,698	
	歳入		老人保健
3,300,000	13,030,000	12,753,635	総額
2,000	1,306,000	1,307,369	支払基金交付金
1,000	1,000		国庫支出金
1,000	1,000		県支出金
1,294,000	294,000	20,656	繰入金
1,000	11,427,000	11,425,610	繰越金
2,001,000	1,000		諸収入
	歳出		総額
3,300,000	13,030,000	12,753,635	総務費
79,000	79,000		医療諸費
3,220,000	1,520,000	1,323,656	諸支出金
1,000	11,431,000	11,429,979	繰上充用金

166 . 特別会計

科 目	平成 21 年 度		
	当初予算額	最終予算額	決 算 額
農業集落排水事業			
		歳 入	
総 額	571,700,000	516,100,000	511,880,783
分担金及び負担金	18,000,000	16,350,000	14,115,750
使用料及び手数料	86,401,000	83,401,000	82,802,970
県支出金	97,176,000	84,526,000	84,528,000
財産収入	244,000	244,000	241,022
繰入金	171,028,000	169,828,000	166,349,601
諸収入	3,751,000	3,751,000	5,843,440
市債	195,100,000	158,000,000	158,000,000
		歳 出	
総 額	571,700,000	516,100,000	511,880,783
管理費	75,544,000	71,544,000	68,366,631
建設改良費	216,500,000	165,400,000	165,271,700
公債費	279,656,000	279,156,000	278,242,452
介護保険事業			
(保険事業勘定)			
		歳 入	
総 額	7,875,700,000	7,876,442,000	7,894,477,626
保険料	1,515,000,000	1,515,000,000	1,532,377,500
使用料及び手数料	1,000	1,000	1,200
国庫支出金	1,754,842,000	1,756,223,000	1,774,963,932
支払基金交付金	2,285,415,000	2,263,048,000	2,261,804,000
県支出金	1,160,297,000	1,158,022,000	1,153,643,824
財産収入	600,000	750,000	719,633
繰入金	1,159,541,000	1,126,533,000	1,114,222,988
繰越金	1,000	56,126,000	56,125,485
諸収入	3,000	739,000	619,064
		歳 出	
総 額	7,875,700,000	7,876,442,000	7,838,591,392
総務費	128,556,000	122,439,000	119,568,221
保険給付費	7,527,000,000	7,482,500,000	7,457,066,540
地域支援事業費	217,243,000	211,827,000	203,103,892
基金積立金	600,000	750,000	719,633
公債費	700,000	700,000	280,821
諸支出金	1,601,000	58,226,000	57,852,285

資料：総合政策部財政課

予算及び決算（つづき）

単位：円

平成22年度			科目
当初予算額	最終予算額	決算額	
			農業集落排水事業
歳 入			
358,900,000	412,211,000	410,708,886	総 額
300,000	300,000	215,460	分担金及び負担金
92,807,000	82,807,000	84,509,770	使用料及び手数料
5,847,000	5,847,000	5,873,000	県支出金
168,000	168,000	118,663	財産収入
167,109,000	176,613,000	173,537,071	繰入金
1,069,000	76,000	54,922	諸収入
91,600,000	146,400,000	146,400,000	市債
歳 出			
358,900,000	412,211,000	410,708,886	総 額
55,433,000	53,009,000	52,533,253	管理費
3,500,000	3,500,000	2,648,100	建設改良費
299,967,000	355,702,000	355,527,533	公債費
			介護保険事業
			(保険事業勘定)
歳 入			
8,010,200,000	8,193,480,000	8,222,409,690	総 額
1,540,000,000	1,540,000,000	1,522,965,900	保険料
1,000	1,000	2,400	使用料及び手数料
1,790,644,000	1,809,343,000	1,849,641,462	国庫支出金
2,325,318,000	2,360,759,000	2,361,406,379	支払基金交付金
1,180,199,000	1,199,189,000	1,197,797,731	県支出金
521,000	521,000	403,523	財産収入
1,173,513,000	1,226,308,000	1,232,410,200	繰入金
1,000	55,887,000	55,886,234	繰越金
3,000	1,472,000	1,895,861	諸収入
歳 出			
8,010,200,000	8,193,480,000	8,167,675,182	総 額
120,846,000	118,266,000	113,415,979	総務費
7,660,000,000	7,810,000,000	7,800,966,492	保険給付費
226,132,000	206,996,000	196,068,892	地域支援事業費
521,000	521,000	403,523	基金積立金
600,000	600,000	68,383	公債費
2,101,000	57,097,000	56,751,913	諸支出金

166 . 特別会計

科 目	平成 21 年 度		
	当初予算額	最終予算額	決 算 額
介護保険事業			
(サービス事業勘定)			
		歳 入	
総 額	33,800,000	34,600,000	33,234,660
サービス収入	33,798,000	34,598,000	33,234,660
繰入金	1,000	1,000	
諸収入	1,000	1,000	
		歳 出	
総 額	33,800,000	34,600,000	33,234,660
総務費	14,990,000	15,640,000	14,768,460
サービス事業費	18,810,000	18,960,000	18,466,200
公債管理			
		歳 入	
総 額	6,617,000,000	11,218,400,000	11,218,230,599
繰入金	6,617,000,000	6,592,600,000	6,592,430,599
市債		4,625,800,000	4,625,800,000
		歳 出	
総 額	6,617,000,000	11,218,400,000	11,218,230,599
公債費	6,617,000,000	11,218,400,000	11,218,230,599
工業団地造成事業			
		歳 入	
総 額	27,000,000	118,118,000	118,116,644
財産収入	25,000,000		
諸収入	2,000,000	1,118,000	1,119,059
借入金		17,000,000	16,997,585
市債		100,000,000	100,000,000
		歳 出	
総 額	27,000,000	118,118,000	118,116,644
工業団地造成費	500,000	100,081,000	100,080,350
公債費	26,500,000	18,037,000	18,036,294
後期高齢者医療			
		歳 入	
総 額	1,031,100,000	1,042,300,000	1,013,624,495
後期高齢者医療保険料	796,310,000	796,310,000	771,073,829
使用料及び手数料	1,000	1,000	
繰入金	234,678,000	235,578,000	232,786,725
諸収入	111,000	3,111,000	2,449,935
繰越金		7,300,000	7,314,006
国庫支出金			
		歳 出	
総 額	1,031,100,000	1,042,300,000	1,011,174,090
総務費	12,839,000	12,339,000	9,817,088
後期高齢者医療広域連合納付金	1,015,160,000	1,027,860,000	1,000,158,835
諸支出金	3,101,000	2,101,000	1,198,167

資料：総合政策部財政課

予算及び決算（つづき）

単位：円

平成22年度			科目
当初予算額	最終予算額	決算額	
			介護保険事業
			(サービス事業勘定)
	歳入		総額
35,800,000	33,300,000	32,940,640	サービス収入
35,798,000	33,298,000	32,940,640	繰入金
1,000	1,000		諸収入
1,000	1,000		
	歳出		総額
35,800,000	33,300,000	32,940,640	総務費
15,246,000	15,546,000	15,477,840	サービス事業費
20,554,000	17,754,000	17,462,800	
			公債管理
	歳入		総額
10,851,100,000	11,393,146,000	11,392,643,800	繰入金
7,039,300,000	7,499,300,000	7,498,797,985	市債
3,811,800,000	3,893,846,000	3,893,845,815	
	歳出		総額
10,851,100,000	11,393,146,000	11,392,643,800	公債費
10,851,100,000	11,393,146,000	11,392,643,800	
	歳入		工業団地造成事業
201,100,000	107,604,000	107,603,100	総額
200,000,000	106,218,000	106,218,000	財産収入
1,100,000	1,386,000	1,385,100	諸収入
			借入金
			市債
	歳出		総額
201,100,000	107,604,000	107,603,100	工業団地造成費
201,100,000	107,604,000	107,603,100	公債費
	歳入		後期高齢者医療
1,093,600,000	1,016,849,000	1,003,742,651	総額
840,695,000	770,695,000	759,305,556	後期高齢者医療保険料
1,000	1,000		使用料及び手数料
249,882,000	242,182,000	240,694,373	繰入金
3,021,000	1,521,000	1,292,317	諸収入
1,000	2,450,000	2,450,405	繰越金
			国庫支出金
	歳出		総額
1,093,600,000	1,016,849,000	1,002,142,571	総務費
10,912,000	10,912,000	9,748,887	後期高齢者医療広域連合納付金
1,079,677,000	1,004,426,000	991,235,067	諸支出金
3,011,000	1,511,000	1,158,617	

167 . 公營企業會計

科 目	平成 21 年 度		
	当初予算額	最終予算額	決 算 額
水道事業			
		収益の収入	
水道事業収益	2,964,300,000	2,830,165,000	2,817,042,508
営業収益	2,860,797,000	2,721,797,000	2,705,116,375
営業外収益	103,483,000	108,348,000	107,109,924
特別利益	20,000	20,000	4,816,209
		収益の支出	
水道事業費用	2,948,200,000	2,858,170,000	2,686,310,013
営業費用	2,698,226,000	2,605,096,000	2,441,601,737
営業外費用	244,074,000	247,174,000	243,423,249
特別損失	2,900,000	2,900,000	1,285,027
予備費	3,000,000	3,000,000	
		資本の収入	
資本の収入	609,300,000	392,200,000	363,551,272
水道負担金	262,750,000	145,650,000	117,065,000
企業債	340,400,000	240,400,000	240,400,000
固定資産売却代金	89,000	89,000	25,400
補助金	6,061,000	6,061,000	6,060,872
出資金			
		資本の支出	
資本の支出	1,206,800,000	1,249,860,000	1,044,362,431
建設改良費	550,493,000	593,553,000	388,055,431
企業債償還金	656,307,000	656,307,000	656,307,000
公共下水道事業			
		収益の収入	
下水道事業収益	2,715,600,000	2,640,850,000	2,680,776,326
営業収益	1,891,952,000	1,820,962,000	1,822,381,060
営業外収益	823,348,000	819,588,000	850,874,516
特別利益	300,000	300,000	7,520,750
		収益の支出	
下水道事業費用	3,272,200,000	3,217,602,000	3,178,918,758
営業費用	2,060,304,000	2,009,028,376	1,982,869,142
営業外費用	1,206,696,000	1,187,945,000	1,181,423,646
特別損失	200,000	15,628,624	14,625,970
予備費	5,000,000	5,000,000	

資料：総合政策部財政課

予算及び決算

単位：円

平成 22 年 度			科 目
当初予算額	最終予算額	決 算 額	
			水 道 事 業
収益の収入			
2,664,600,000	2,579,600,000	2,597,462,080	水道事業収益
2,559,166,000	2,474,166,000	2,499,834,806	営業収益
105,414,000	105,414,000	97,488,738	営業外収益
20,000	20,000	138,536	特別利益
収益の支出			
2,549,500,000	2,553,864,000	2,484,534,808	水道事業費用
2,322,559,000	2,326,923,000	2,269,038,173	営業費用
221,440,000	221,440,000	214,919,925	営業外費用
2,501,000	2,501,000	576,710	特別損失
3,000,000	3,000,000		予備費
資本の収入			
175,600,000	118,600,000	120,631,700	資本の収入
175,520,000	118,520,000	120,631,700	水道負担金
			企業債
80,000	80,000		固定資産売却代金
			補助金
			出資金
資本の支出			
914,200,000	1,031,880,000	931,237,923	資本の支出
512,620,000	518,500,000	419,207,645	建設改良費
401,580,000	513,380,000	512,030,278	企業債償還金
			公共下水道事業
収益の収入			
2,655,000,000	2,641,080,000	2,648,789,082	下水道事業収益
1,874,933,000	1,858,672,000	1,864,858,420	営業収益
779,767,000	781,791,000	783,389,162	営業外収益
300,000	617,000	541,500	特別利益
収益の支出			
3,170,200,000	3,169,321,000	3,123,972,272	下水道事業費用
1,999,962,000	2,017,565,270	1,979,367,475	営業費用
1,164,638,000	1,139,112,650	1,137,861,717	営業外費用
600,000	7,643,080	6,743,080	特別損失
5,000,000	5,000,000		予備費

167 . 公營企業會計

科 目	平成 21 年 度		
	当初予算額	最終予算額	決 算 額
		資本的收入	
資本的收入	4,427,600,000	6,025,600,000	4,506,493,630
企業債	2,695,100,000	3,759,100,000	2,699,000,000
国庫補助金	980,600,000	1,412,100,000	946,755,000
出資金	258,010,000	258,010,000	261,591,000
固定資産売却代金	100,000	100,000	32,200
長期貸付金償還金	49,600,000	52,600,000	52,438,200
負担金	444,190,000	543,690,000	546,677,230
		資本の支出	
資本の支出	5,336,100,000	6,866,584,000	5,247,773,725
建設改良費	2,621,500,000	4,121,715,000	2,531,009,928
企業債償還金	2,654,600,000	2,654,869,000	2,654,753,797
投資	60,000,000	90,000,000	62,010,000
病 院 事 業		収益的收入	
病院事業収益	6,890,000,000	6,892,846,000	6,898,557,466
医業収益	6,410,003,000	6,410,003,000	6,391,916,046
医業外収益	479,997,000	482,843,000	506,641,420
特別利益			
		収益の支出	
病院事業費用	6,872,000,000	6,795,004,000	6,778,454,665
医業費用	6,584,534,000	6,507,538,000	6,493,887,131
医業外費用	287,466,000	287,466,000	284,567,534
特別損失			
		資本的收入	
資本的收入	476,300,000	493,500,000	491,947,883
負担金	375,102,000	375,102,000	375,102,083
固定資産売却代金	1,198,000	1,198,000	1,255,800
補助金	1,800,000	18,500,000	18,590,000
企業債	98,200,000	98,200,000	96,500,000
寄附金		500,000	500,000
出資金			
		資本の支出	
資本の支出	799,000,000	799,500,000	798,585,750
建設改良費	100,000,000	100,500,000	100,491,850
投資	1,558,000	1,558,000	652,000
企業債償還金	697,442,000	697,442,000	697,441,900

資料：総合政策部財政課

予算及び決算（つづき）

単位：円

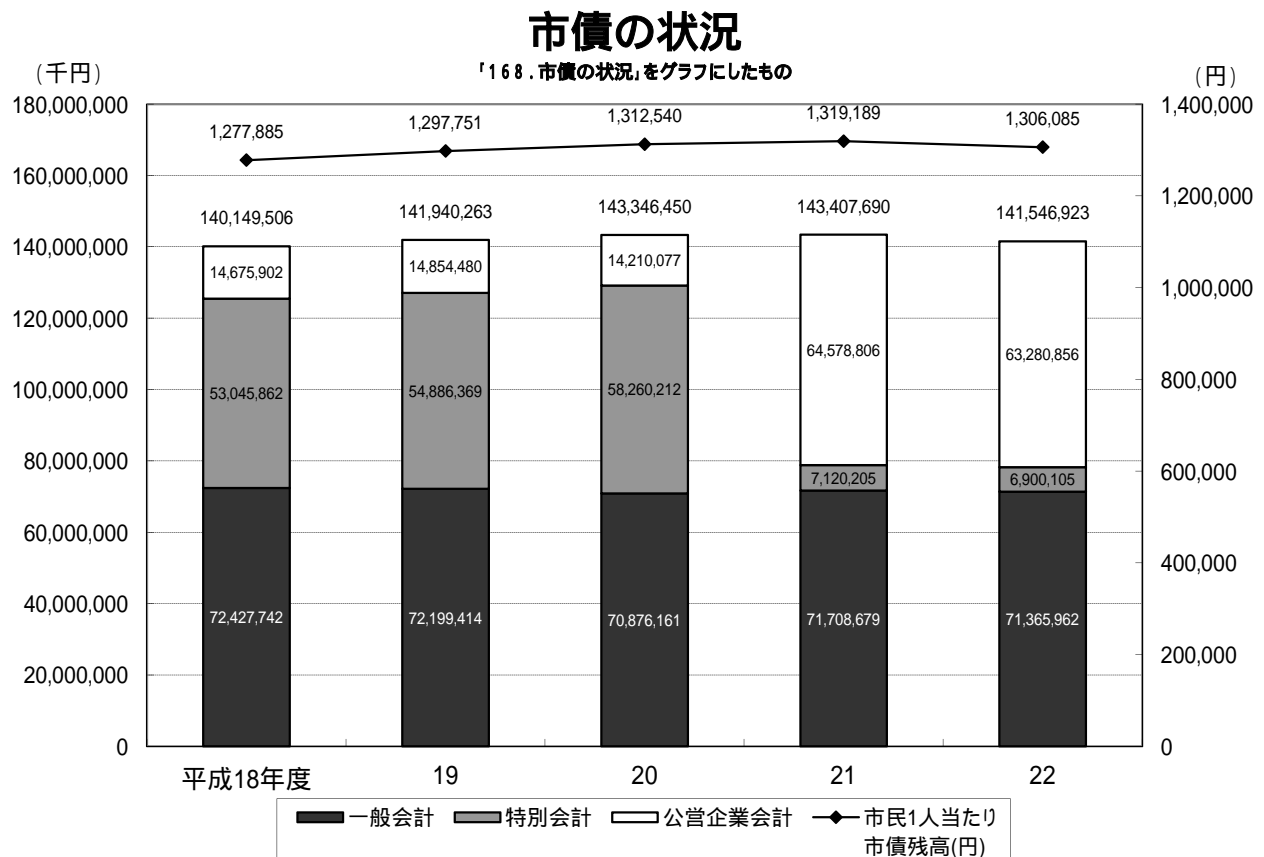
平成22年度			科目
当初予算額	最終予算額	決算額	
資本的收入			
2,978,600,000	3,473,700,000	3,572,293,794	資本的收入
1,631,300,000	1,979,700,000	2,017,900,000	企業債
714,500,000	944,100,000	1,005,345,000	国庫補助金
233,949,000	233,949,000	235,370,000	出資金
100,000	100,000		固定資産売却代金
55,000,000	56,500,000	59,915,500	長期貸付金償還金
343,751,000	259,351,000	253,763,294	負担金
資本の支出			
3,943,700,000	4,799,907,000	4,589,998,215	資本の支出
1,936,720,000	2,777,927,000	2,578,401,501	建設改良費
1,966,980,000	1,966,980,000	1,966,976,714	企業債償還金
40,000,000	55,000,000	44,620,000	投資
収益的收入			
6,893,000,000	7,102,181,000	7,242,222,332	病院事業
6,563,780,000	6,763,780,000	6,860,348,632	病院事業収益
329,220,000	338,401,000	381,873,700	医業収益
			医業外収益
			特別利益
収益の支出			
6,766,000,000	6,873,000,000	6,765,787,829	病院事業費用
6,500,697,000	6,605,084,000	6,498,339,103	医業費用
265,303,000	267,916,000	267,448,726	医業外費用
			特別損失
資本的收入			
549,800,000	549,800,000	539,770,475	資本的收入
402,927,000	402,927,000	402,926,975	負担金
1,648,000	1,648,000	718,500	固定資産売却代金
2,625,000	2,625,000	2,625,000	補助金
142,600,000	142,600,000	133,500,000	企業債
			寄附金
			出資金
資本の支出			
899,800,000	993,582,000	992,313,950	資本の支出
150,000,000	150,000,000	149,992,605	建設改良費
2,038,000	2,038,000	778,500	投資
747,762,000	841,544,000	841,542,845	企業債償還金

168. 市債の状況

各年3月31日現在 単位：千円

年 度	市 債 残 高				市民1人当たり 市債残高(円)
	総 額	一般会計	特別会計	公営企業会計	
平成18年度	140,149,506	72,427,742	53,045,862	14,675,902	1,277,885
19	141,940,263	72,199,414	54,886,369	14,854,480	1,297,751
20	143,346,450	70,876,161	58,260,212	14,210,077	1,312,540
21	143,407,690	71,708,679	7,120,205	64,578,806	1,319,189
22	141,546,923	71,365,962	6,900,105	63,280,856	1,306,085

資料：総合政策部財政課



資料：総合政策部財政課

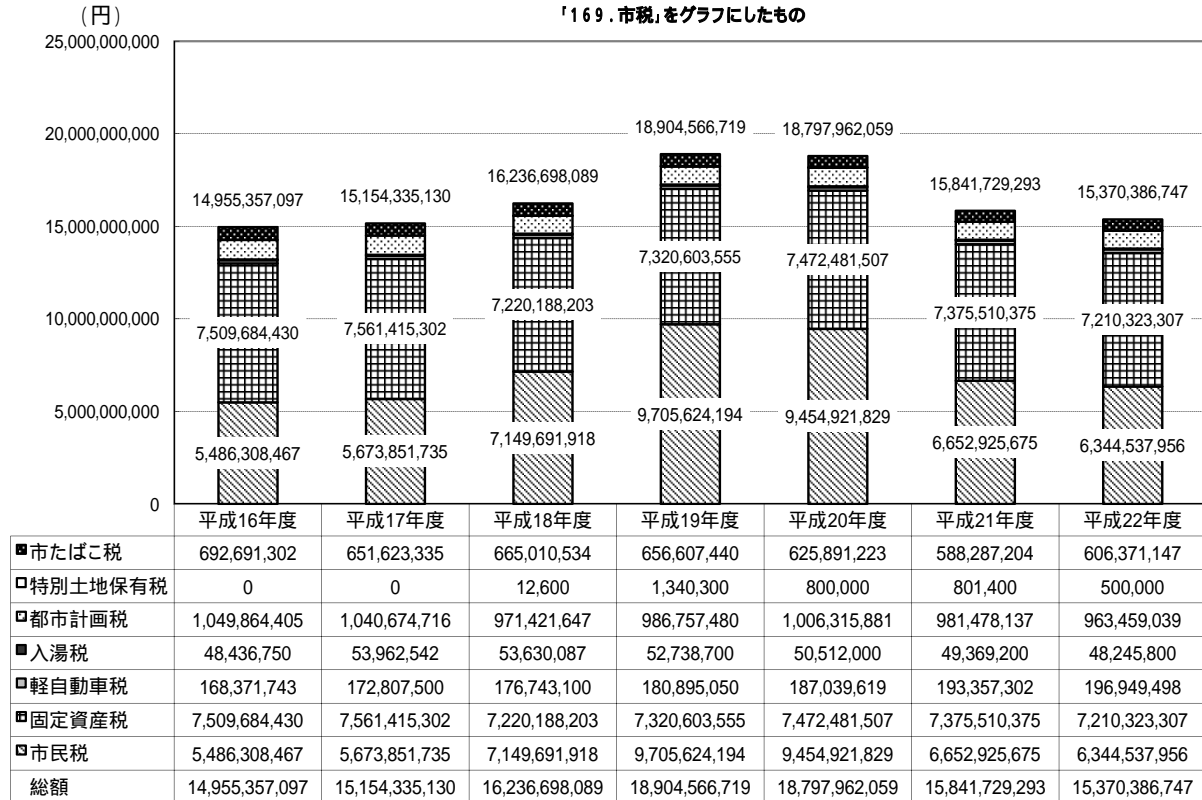
169.市 税

科 目	平成16年度	17	18	19	20	21	22	科目
総 額	14,955,357,097	15,154,335,130	16,236,698,089	18,904,566,719	18,797,962,059	15,841,729,293	15,370,386,747	総額
市 民 税	5,486,308,467	5,673,851,735	7,149,691,918	9,705,624,194	9,454,921,829	6,652,925,675	6,344,537,956	市民税
固 定 資 産 税	7,509,684,430	7,561,415,302	7,220,188,203	7,320,603,555	7,472,481,507	7,375,510,375	7,210,323,307	固定資産税
軽 自 動 車 税	168,371,743	172,807,500	176,743,100	180,895,050	187,039,619	193,357,302	196,949,498	軽自動車税
入 湯 税	48,436,750	53,962,542	53,630,087	52,738,700	50,512,000	49,369,200	48,245,800	入湯税
都 市 計 画 税	1,049,864,405	1,040,674,716	971,421,647	986,757,480	1,006,315,881	981,478,137	963,459,039	都市計画税
特 別 土 地 保 有 税	0	0	12,600	1,340,300	800,000	801,400	500,000	特別土地保有税
市 た ば こ 税	692,691,302	651,623,335	665,010,534	656,607,440	625,891,223	588,287,204	606,371,147	市たばこ税

資料：行政管理部税務課

市税

「169.市税」をグラフにしたもの



資料：行政管理部税務課

170.市有財産現在高

(一般会計)

年度	土地 m ²	公 有 財 産								物 品 台	債 権 千円	基 金 千円	年 度
		建 物 m ²			山林面積 m ²	立木の推定 蓄積量 m ²	物 権 m ²	有価証券 千円	出資による 権利 千円				
		木 造	非木造	延面積計									
平成16年度	4,333,153.77	14,407.32	404,703.75	419,111.07	193,463.91	25,678.00	2,684,208.75	297,313	1,185,049	1,757	3,054,090	5,749,854	16
17	4,353,967.50	14,853.12	403,060.53	417,913.65	193,463.91	25,678.00	2,684,893.92	297,313	1,187,119	1,783	3,171,553	5,597,785	17
18	4,369,861.36	14,766.02	403,262.67	418,028.69	193,463.91	25,678.00	2,684,893.92	297,313	1,189,259	1,840	799,061	5,350,173	18
19	4,406,138.35	14,310.29	411,408.50	425,718.79	193,463.91	25,678.00	2,685,684.16	297,313	1,187,909	1,932	921,041	5,066,437	19
20	4,438,074.52	14,621.07	415,188.74	429,809.81	193,463.91	25,678.00	2,685,684.16	297,238	1,200,309	2,021	871,462	4,928,210	20
21	4,460,776.47	15,006.58	421,087.46	436,094.04	193,463.91	25,678.00	2,685,684.16	297,238	1,200,709	2,036	825,259	4,322,312	21
22	4,449,566.50	14,915.77	421,310.99	436,226.76	193,463.91	25,678.00	2,685,299.56	297,238	1,198,934	2,073	715,449	3,921,699	22

(特別会計含む)

(特別会計)

年度	土地 m ²	公 有 財 産								物 品 台	債 権 千円	基 金 千円	年 度
		建 物 m ²			山林面積 m ²	立木の推定 蓄積量 m ²	物 権 m ²	有価証券 千円	出資による 権利 千円				
		木 造	非木造	延面積計									
平成16年度	139,887.93	16.56	26,509.70	26,526.26	-	-	-	-	-	29	277,664	1,311,500	16
17	53,379.59	16.56	26,509.70	26,526.26	-	-	-	-	-	31	296,448	1,043,858	17
18	49,839.46	34.88	26,491.90	26,526.78	-	-	-	-	-	26	347,644	695,534	18
19	50,347.46	34.88	26,483.45	26,518.33	-	-	-	-	-	-	371,227	1,010,967	19
20	244,912.83	34.88	26,170.70	26,205.58	-	-	-	-	-	-	346,184	1,013,141	20
21	221,956.70	34.88	26,170.70	26,205.58	-	-	-	-	-	-	-	1,049,804	21
22	185,797.46	34.88	3,101.52	3,136.40	-	-	-	-	-	-	-	1,103,070	22