

X I 社 会 保 障

8 2 . 職 業 別 民 生 委 員 (兼 児 童 委 員) 数

年 度	総 数			社会福祉 事業従事者	宗教家およ び宗教教師	医師および 歯科医師	そ の 他 医療保健婦
	計	男	女				
平成17年次	236	118	118	13	6	-	6
18	236	117	119	13	6	-	6
19	207	106	101	7	2	-	2
20	207	106	101	7	2	-	2
21	207	106	101	7	2	-	2
22	216	104	112	3	3	-	1

年度	弁護士	教育者	農 業	自営業	会社員	公務員	その他	無 職
17	-	2	15	44	30	4	27	89
18	-	2	15	44	30	4	27	89
19	-	-	9	46	26	3	22	90
20	-	-	9	46	26	3	22	90
21	-	-	9	46	26	3	22	90
22	-	-	8	49	32	5	22	93

資料：市民福祉部ふれあい福祉課

8 3 . 共 同 募 金 お よ び 日 赤 募 金

単位：円

年 度	共同募金 (赤い羽根募金)		日 赤 募 金	
	目 標 額	実 績 額	目 標 額	実 績 額
平成17年次	12,723,000	12,019,958	12,545,000	12,572,577
18	12,948,000	12,133,960	12,948,000	12,478,230
19	12,999,000	12,028,365	13,047,000	11,703,536
20	12,103,000	12,081,648	13,206,000	11,430,046
21	12,105,000	12,035,514	13,384,000	11,520,670
22	12,035,000	12,023,140	13,469,000	11,208,736
23	12,023,000	11,854,220	13,496,000	11,145,428

資料：市民福祉部ふれあい福祉課、社会福祉協議会

84. ひとり暮らし高齢者数（65歳以上）

各年10月1日現在

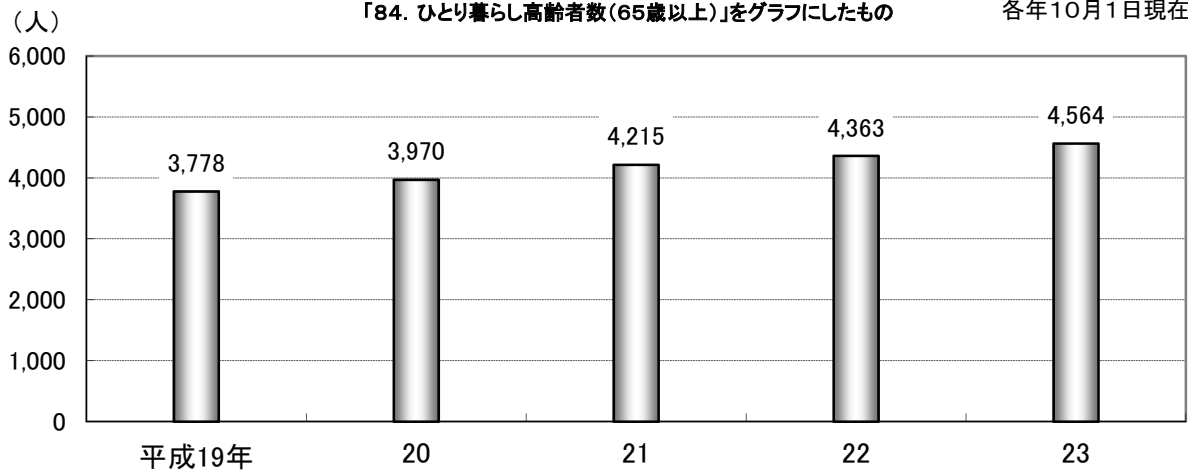
年	ひとり暮らし高齢者数
平成19年	3,778
20	3,970
21	4,215
22	4,363
23	4,564

資料：市民福祉部長寿介護課

ひとり暮らし高齢者数(65歳以上)

「84. ひとり暮らし高齢者数(65歳以上)」をグラフにしたもの

各年10月1日現在



資料：市民福祉部長寿介護課

85. 保育所の状況

各年3月31日現在

年度・設置者	施設数	職員数		入所定員数	保育児童数		
		保育士	その他の職員		総数	3歳未満	3歳以上
平成17年度	41	590	175	4,610	4,282	1,656	2,626
18	39	569	178	4,610	4,306	1,648	2,658
19	38	545	210	4,610	4,259	1,614	2,645
20	36	561	226	4,600	4,205	1,664	2,541
21	36	567	223	4,600	4,193	1,715	2,478
22	36	563	199	4,515	4,100	1,696	2,404
(22年度内訳)							
小松市	14	139	37	1,285	1,118	412	706
社会福祉法人	22	424	162	3,230	2,982	1,284	1,698

資料：市民福祉部こども家庭課

86. 献 血 状 況

年 度	平成17年度	平成18年度	平成19年度	平成20年度	平成21年度	平成22年度
出 動 回 数	35	40	37	40	40	46
人員(200cc)	670	725	417	340	244	273
人員(400cc)	2,034	2,255	2,293	2,493	2,679	2,779

資料：市民福祉部ふれあい福祉課

87. 社会福祉事業施設

各年3月31日現在

種 類	設置主体	利 用 人 員 数					
		17年度	18年度	19年度	20年度	21年度	22年度
保 育 所	小松市および 社会福祉法人	4,282	4,306	4,259	4,205	4,193	4,100
育松園	小松市	31	31	32	30	25	27
和光学園	〃	22	38	28	28	25	25
身体障害者授産施設九谷の里（入所）	〃	30	29	29	25	24	26
身体障害者授産施設九谷の里（通所）	〃	14	14	14	15	15	14
小松陽光苑	社会福祉法人	98	100	100	100	97	99
障害福祉サービスセンターひかり	〃		51	52	56	57	57
知的障害者授産施設うめの木学園（入所）	〃	50	50	49	47	48	50
知的障害者授産施設うめの木学園（通所）	〃	39	40	46	47	44	43
知的障害者授産通所施設ドレミ	〃	20	20	20	21	24	24
こまつ育成会福祉サービスセンター	〃				40	41	41
知的障害者通所更生施設うらら	〃	20	21	21	-	-	-
サービスセンターさくら	〃			20	4	7	7
サービスセンターさくら円分場	〃	9	9	9	-	-	-
サービスセンターさくらおおぞら分場	〃	8	9	9	10	11	16
就労支援センターつばさ	〃			29	32	33	36
矢田野ファクトリー	〃			19	29	36	37
三草二木西園寺	〃			12	25	19	18
地域活動センターくろゆり	〃						26
兔夢創家	〃						7
心愛	医療法人				23	21	25
重症心身障害児施設小松療育園	社会福祉法人	50	50	50	50	50	50
養護老人ホーム松寿園	〃	80	80	80	80	80	79
養護老人ホーム第二松寿園	〃	50	50	50	50	50	50
養護（盲）老人ホーム自生園	〃	50	50	50	50	50	50

資料：市民福祉部ふれあい福祉課・こども家庭課・長寿介護課

（注）「小松陽光苑」について、21年度に「身体障害者療養施設陽光園」から名称変更。

88. 生活保護人員

年 度 月	実 数		延人員	保 護 の 種 類						一 時 扶 助			年 度 月
	世帯数	人 員		生活扶助	住宅扶助	教育扶助	介護扶助	医療扶助	出産扶助	生業扶助	葬祭扶助		
平成17年度	345	423	1,070	351	251	17	60	383	0	6	1	17	
18	346	414	1,020	335	283	16	57	324	0	4	1	18	
19	336	402	1,000	324	274	18	54	325	0	3	2	19	
20	310	366	916	300	255	14	52	293	0	1	1	20	
21	318	375	942	304	263	17	52	303	0	1	2	21	
22	330	395	1,007	329	287	17	56	315	1	2	0	22	
22年 4月	318	374	947	310	263	17	56	300	0	0	1	4月	
5	321	382	959	316	262	20	57	303	0	0	1	5	
6	321	383	976	325	271	20	56	304	0	0	0	6	
7	325	389	986	328	277	20	56	305	0	0	0	7	
8	325	388	988	326	274	20	57	309	0	0	2	8	
9	328	392	986	331	274	20	54	307	0	0	0	9	
10	329	394	991	340	274	20	57	299	0	1	0	10	
11	329	395	1,000	339	277	20	56	307	0	1	0	11	
12	327	394	998	333	280	17	58	309	0	1	0	12	
23年 1月	331	393	1,009	338	286	17	56	311	0	1	0	1	
2	332	395	1,007	337	287	17	56	307	0	2	1	2	
3	330	395	1,007	329	287	17	56	315	1	2	0	3	

資料：市民福祉部ふれあい福祉課

(注) 一時扶助は延人員

89. 生活保護費支出状況

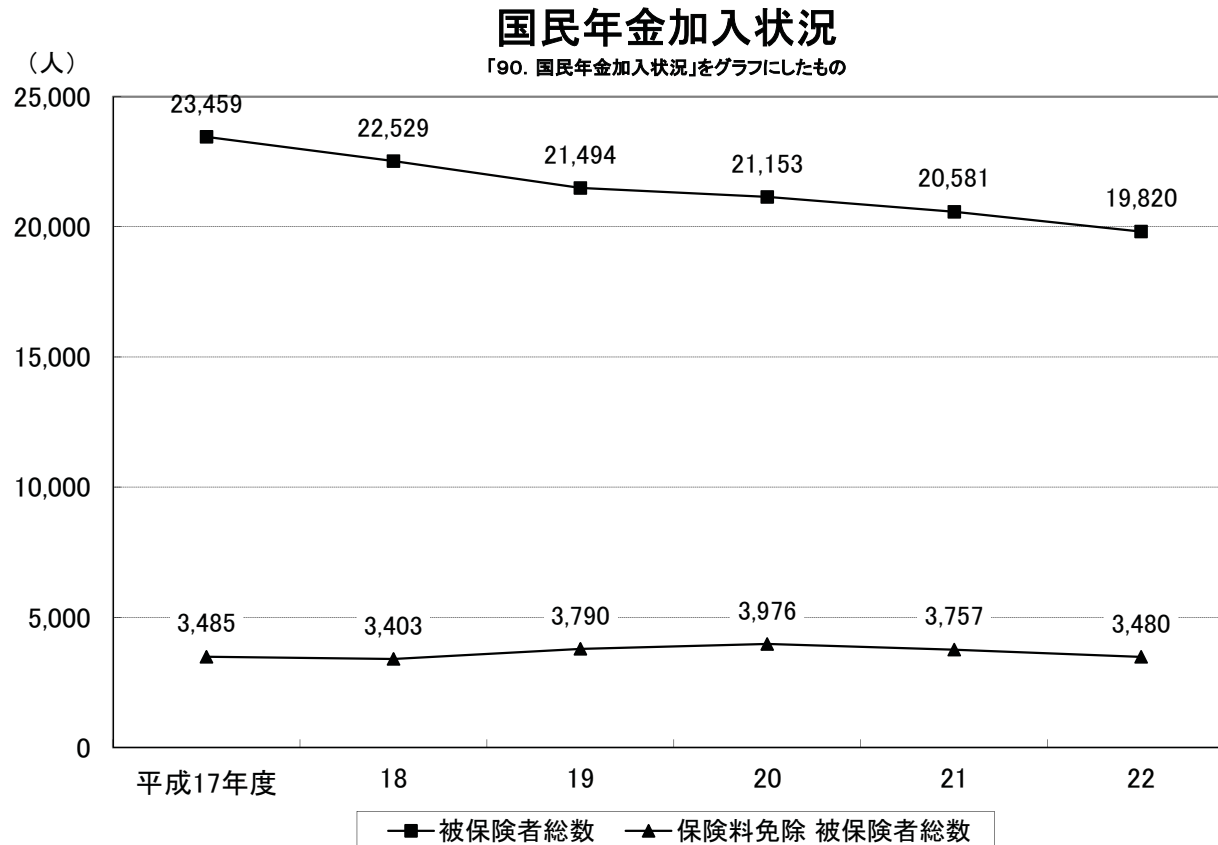
年 度 月	総 額	生活扶助	住宅扶助	教育扶助	介護扶助	医療扶助	出産扶助	葬祭扶助	生業扶助	単位：円		年 度 月
										保護施設事務費	および委託事務費	
平成17年度	834,261,849	215,889,383	68,230,464	1,517,933	13,283,901	498,243,375	0	764,400	1,287,935	35,044,458	17	
18	762,431,413	202,269,332	67,806,355	1,883,714	16,889,499	432,325,974	0	1,197,447	455,365	39,603,727	18	
19	761,416,562	201,611,614	68,328,436	1,826,160	16,502,507	428,428,805	0	779,830	229,000	43,710,210	19	
20	710,565,609	185,456,336	64,003,137	1,578,976	14,822,342	400,821,091	0	536,058	233,685	43,113,984	20	
21	733,839,071	188,876,274	64,996,405	2,311,997	11,979,987	427,301,817	0	1,220,825	191,705	36,960,061	21	
22	763,122,871	205,485,574	69,883,627	3,143,466	8,561,842	439,885,720	0	1,906,595	87,470	34,168,577	22	
22年 4月	64,879,368	15,452,937	5,328,958	331,917	0	40,553,397	0	194,000	0	3,018,159	4月	
5	56,151,435	15,728,274	5,503,452	201,260	802,876	30,897,414	0	0	0	3,018,159	5	
6	60,629,044	15,786,343	5,637,884	307,220	707,914	35,170,104	0	156,590	0	2,862,989	6	
7	62,537,462	16,371,991	6,032,525	228,900	699,753	36,165,534	0	175,770	0	2,862,989	7	
8	61,238,676	15,788,987	5,677,043	184,627	825,319	35,565,134	0	334,577	0	2,862,989	8	
9	55,118,738	16,007,184	5,884,892	228,880	725,423	29,253,500	0	142,500	0	2,876,359	9	
10	73,755,853	15,862,059	6,168,815	334,463	669,819	47,883,648	0	0	0	2,837,049	10	
11	56,345,159	18,287,399	6,000,451	297,823	676,357	28,015,392	0	221,168	0	2,846,569	11	
12	71,820,147	22,606,619	5,849,199	389,953	655,818	39,464,346	0	147,983	0	2,706,229	12	
23年 1月	65,077,567	17,855,921	5,791,496	254,083	686,619	37,542,356	0	138,283	0	2,808,809	1	
2	62,497,128	17,650,326	6,001,520	231,980	794,717	34,557,136	0	395,724	0	2,865,725	2	
3	73,072,294	18,087,534	6,007,392	152,360	1,317,227	44,817,759	0	0	87,470	2,602,552	3	

資料：市民福祉部ふれあい福祉課

90. 国民年金加入状況

年 度	被保険者総数	第1号強制 被保険者	第1号任意 被保険者	第3号 被保険者	保険料免除 被保険者総数	法定 免除	申請免除				学生 納付特例	若年者 納付猶予	免除率 %	年度
							全額	4分の3	半額	4分の1				
平成17年度	23,459	15,925	185	7,349	3,485	729	1,134	—	281	—	1,125	216	21.9	17
18	22,529	15,167	179	7,183	3,403	711	1,084	163	99	43	1,081	222	22.4	18
19	21,494	14,215	172	7,107	3,790	680	1,184	222	158	85	1,176	285	26.7	19
20	21,153	13,989	162	7,002	3,976	669	1,285	249	151	89	1,203	330	28.4	20
21	20,581	13,612	155	6,814	3,757	673	1,251	142	126	50	1,213	302	27.6	21
22	19,820	13,012	163	6,645	3,480	669	1,089	130	71	30	1,245	246	26.7	22

資料：市民福祉部保険年金課



資料：市民福祉部保険年金課

91. 国民年金支給状況（拠出）

単位：人・円

旧法 年 度	総 数		障 害 年 金		母 子 年 金		遺 児 年 金		寡 婦 年 金		老 齢 年 金		死 亡 一 時 金		年 度
	受給権者数	年金額	受給権者数	年金額	受給権者数	年金額	受給権者数	年金額	受給権者数	年金額	受給権者数	年金額	受給権者数	年金額	
平成17年度	4,808	2,118,774,700	157	126,323,300	-	-	-	-	-	-	4,651	1,992,451,400	-	-	17
18	4,440	1,958,165,900	148	125,545,700	-	-	-	-	-	-	4,292	1,832,620,200	-	-	18
19	4,104	1,817,437,800	140	121,387,300	-	-	-	-	-	-	3,964	1,696,050,500	-	-	19
20	3,773	1,669,944,800	131	114,060,500	-	-	-	-	-	-	3,642	1,555,884,300	-	-	20
21	3,435	1,518,735,500	123	106,337,700	-	-	-	-	-	-	3,312	1,412,397,800	-	-	21
22	3,031	1,342,496,000	118	100,397,100	-	-	-	-	-	-	2,913	1,242,098,900	-	-	22

新法 年 度	総 数		障害基礎年金		遺族基礎年金		寡 婦 年 金		特別一時金		老齢基礎年金		死亡一時金		年 度
	受給権者数	年金額	受給権者数	年金額	受給権者数	年金額	受給権者数	年金額	受給権者数	年金額	受給権者数	年金額	受給権者数	年金額	
平成17年度	15,801	11,114,850,200	316	223,993,500	270	110,202,400	61	16,914,500	-	-	15,056	10,711,896,500	43	6,527,000	17
18	17,073	11,997,889,500	339	247,730,600	266	109,031,800	59	14,866,000	-	-	16,326	11,578,994,200	32	5,424,000	18
19	18,297	12,872,708,800	343	250,226,500	249	101,175,600	52	11,616,700	-	-	17,574	12,462,887,400	27	4,395,500	19
20	19,621	13,737,074,000	363	266,296,400	233	94,187,600	50	13,457,600	-	-	18,889	13,315,334,000	34	5,133,500	20
21	20,725	14,537,837,800	382	324,149,400	240	94,003,100	47	13,153,200	-	-	19,982	14,103,559,100	24	2,973,000	21
22	21,433	15,024,708,900	407	300,888,200	235	89,847,200	43	12,495,100	-	-	20,700	14,614,067,400	48	7,411,000	22

資料：市民福祉部保険年金課

92. 福祉年金支給状況（無拠出）

単位：人・円

年 度	総 数			老 齢 福 祉 年 金			障 害 基 礎 年 金（無拠出）			年 度
	受給権者数	受給者数	支給額	受給権者数	受給者数	支給額	受給権者数	受給者数	支給額	
平成17年度	790	717	695,318,700	41	33	11,027,800	818	753	687,866,100	17
18	812	759	721,310,900	27	23	7,040,100	839	790	718,825,300	18
19	808	758	719,062,600	19	16	4,989,400	841	794	718,429,700	19
20	809	764	723,098,200	11	8	2,460,200	845	803	725,192,500	20
21	811	765	726,036,400	9	7	2,352,100	846	802	723,684,300	21
22	865	820	737,068,300	5	3	924,600	860	817	736,143,700	22

資料：市民福祉部保険年金課

93. 介護保険サービスの利用状況

単位：件（人）

サービスの種類		平成17年	18	19	20	21	22
居宅サービス	訪問介護	6,761	6,333	5,751	6,121	6,225	6,358
	訪問入浴介護	776	711	688	647	581	587
	訪問看護	2,370	2,007	1,829	1,866	2,141	2,093
	訪問リハビリテーション	38	250	544	572	314	396
	居宅療養管理指導	1,932	1,641	1,504	1,631	1,792	2,020
	通所介護	15,555	15,578	16,898	17,659	17,664	18,060
	通所リハビリテーション	5,939	6,033	5,862	6,373	7,061	8,036
	短期入所生活介護	3,237	3,602	4,179	4,462	4,485	4,665
	短期入所療養介護	890	807	919	775	938	956
	福祉用具貸与	10,820	9,618	9,293	11,039	12,513	13,980
	福祉用具購入	352	243	295	308	305	352
	住宅改修	292	174	214	228	247	282
	認知症対応型共同生活介護	1,683	—	—	—	—	—
	特定施設入所者生活介護	546	705	1,067	1,061	1,164	1,232
介護予防支援・居宅介護支援	25,726	25,646	26,228	27,132	28,384	29,836	
地域密着型サービス	夜間対応型訪問介護	—	—	—	—	—	59
	認知症対応型通所介護	—	765	935	923	1,019	1,006
	小規模多機能型居宅介護	—	—	72	578	973	1,238
	認知症対応型共同生活介護	—	1,820	1,768	1,650	1,604	1,708
	地域密着型特定施設入居者生活介護	—	—	—	—	—	—
	地域密着型介護老人福祉施設入所者生活介護	—	—	3	4	—	10
施設サービス	介護老人福祉施設	5,387	6,648	7,047	6,979	6,948	7,049
	介護老人保健施設	4,856	4,925	4,926	4,865	4,841	4,886
	介護療養型医療施設	1,252	1,259	956	708	660	506
計		88,412	88,765	90,978	95,581	99,859	105,315

資料：市民福祉部長寿介護課

（注）各月毎の数値を合計した延数である

94. 介護保険給付費の状況

単位：千円

年 度	在宅サービス	地域密着型サービス	施設サービス	その他	総額
平成17年度	3,051,383	—	3,185,054	145,879	6,382,316
18	2,569,854	511,155	3,211,424	341,184	6,633,617
19	2,778,161	551,089	3,265,799	359,604	6,954,653
20	2,986,319	601,162	3,158,142	358,440	7,104,063
21	3,179,412	677,013	3,219,141	381,501	7,457,067
22	3,443,465	749,951	3,199,795	407,755	7,800,966

資料：市民福祉部長寿介護課

(注) その他は、高額サービス費、特定入所者サービス費、審査支払手数料の計

95. 要介護認定者数

単位：人

年 度	要支援1	要支援2	要介護1	要介護2	要介護3	要介護4	要介護5	総数
平成17年度	362	—	1,316	593	606	563	489	3,929
18	240	462	596	774	700	577	530	3,879
19	281	512	581	767	720	649	523	4,033
20	325	533	596	737	760	653	549	4,153
21	312	503	713	792	774	650	555	4,299
22	322	551	790	813	776	618	609	4,479

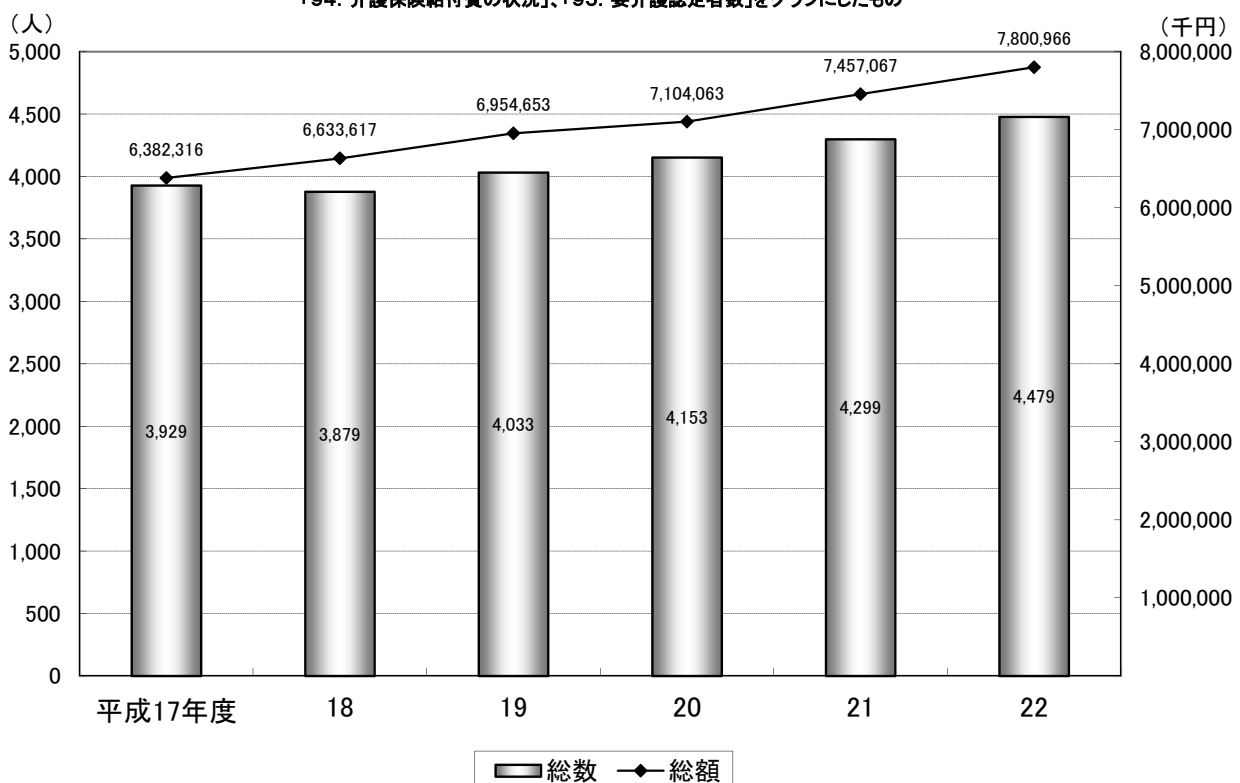
資料：市民福祉部長寿介護課

(注1) 各年度末の状況である

(注2) 要支援1については、平成17年度以前は要支援者数

介護保険給付費および要介護認定者数の状況

「94. 介護保険給付費の状況」、「95. 要介護認定者数」をグラフにしたもの



資料：市民福祉部長寿介護課

(注) 要介護認定者数は各年度末の状況である