

# XIV 教育・文化

## 141. 学校総括表

各年5月1日現在

| 年      | 学校(園)数 |    | 児童・生徒数(人) |       |       | 教員数<br>(人) |
|--------|--------|----|-----------|-------|-------|------------|
|        | 本校     | 分校 | 計         | 男     | 女     |            |
| 平成17年度 | 50     | 1  | 15,413    | 7,906 | 7,507 | 929        |
| 18     | 50     | 1  | 15,403    | 7,932 | 7,471 | 974        |
| 19     | 50     | 1  | 15,403    | 7,942 | 7,461 | 1,072      |
| 20     | 50     | 1  | 15,338    | 7,885 | 7,453 | 1,092      |
| 21     | 50     | 1  | 15,318    | 7,899 | 7,419 | 1,171      |
| 22     | 50     | 1  | 15,283    | 7,895 | 7,388 | 1,188      |

資料：小松市教育委員会・こども家庭課・市内高等学校（特別支援学校を除く）

## 142. 幼稚園

各年5月1日現在

| 年      | 幼稚園数 | 園児数(人) |     |     | 学級数 | 教員数<br>(人) |
|--------|------|--------|-----|-----|-----|------------|
|        |      | 計      | 男   | 女   |     |            |
| 平成17年度 | 8    | 917    | 471 | 446 | 52  | 63         |
| 18     | 8    | 895    | 452 | 443 | 53  | 65         |
| 19     | 8    | 875    | 432 | 443 | 53  | 71         |
| 20     | 8    | 816    | 408 | 408 | 53  | 70         |
| 21     | 8    | 808    | 401 | 407 | 52  | 72         |
| 22     | 8    | 766    | 375 | 391 | 53  | 65         |

資料：市民福祉部こども家庭課

## 143. 小学校

各年5月1日現在

| 年      | 学校数 |    |    | 教員数 |     |     |
|--------|-----|----|----|-----|-----|-----|
|        | 計   | 本校 | 分校 | 計   | 男   | 女   |
| 平成17年度 | 26  | 25 | 1  | 380 | 133 | 247 |
| 18     | 26  | 25 | 1  | 383 | 132 | 251 |
| 19     | 26  | 25 | 1  | 417 | 128 | 289 |
| 20     | 26  | 25 | 1  | 422 | 133 | 289 |
| 21     | 26  | 25 | 1  | 471 | 135 | 336 |
| 22     | 26  | 25 | 1  | 492 | 142 | 350 |

資料：小松市教育委員会

## 144. 中学校

各年5月1日現在

| 年      | 学校数 |    |    | 教員数 |     |     |
|--------|-----|----|----|-----|-----|-----|
|        | 計   | 本校 | 分校 | 計   | 男   | 女   |
| 平成17年度 | 10  | 10 | -  | 211 | 109 | 102 |
| 18     | 10  | 10 | -  | 211 | 108 | 103 |
| 19     | 10  | 10 | -  | 208 | 103 | 105 |
| 20     | 10  | 10 | -  | 223 | 112 | 111 |
| 21     | 10  | 10 | -  | 255 | 121 | 134 |
| 22     | 10  | 10 | -  | 256 | 129 | 127 |

資料：小松市教育委員会

## 145. 小学校児童数

各年5月1日現在

| 年      | 総数    |       |       | 1年    |     |     | 2年    |     |     | 3年    |     |     |
|--------|-------|-------|-------|-------|-----|-----|-------|-----|-----|-------|-----|-----|
|        | 計     | 男     | 女     | 計     | 男   | 女   | 計     | 男   | 女   | 計     | 男   | 女   |
| 平成17年度 | 6,788 | 3,483 | 3,305 | 1,186 | 611 | 575 | 1,077 | 551 | 526 | 1,168 | 620 | 548 |
| 18     | 6,782 | 3,500 | 3,282 | 1,100 | 560 | 540 | 1,197 | 620 | 577 | 1,075 | 549 | 526 |
| 19     | 6,806 | 3,519 | 3,287 | 1,174 | 611 | 563 | 1,102 | 557 | 545 | 1,203 | 622 | 581 |
| 20     | 6,848 | 3,538 | 3,310 | 1,156 | 580 | 576 | 1,173 | 612 | 561 | 1,094 | 557 | 537 |
| 21     | 6,785 | 3,474 | 3,311 | 1,071 | 550 | 521 | 1,166 | 575 | 591 | 1,170 | 610 | 560 |
| 22     | 6,800 | 3,488 | 3,312 | 1,121 | 581 | 540 | 1,062 | 549 | 513 | 1,164 | 570 | 594 |

| 年      | 4年    |     |     | 5年    |     |     | 6年    |     |     |
|--------|-------|-----|-----|-------|-----|-----|-------|-----|-----|
|        | 計     | 男   | 女   | 計     | 男   | 女   | 計     | 男   | 女   |
| 平成17年度 | 1,086 | 556 | 530 | 1,159 | 598 | 561 | 1,112 | 547 | 565 |
| 18     | 1,162 | 618 | 544 | 1,084 | 552 | 532 | 1,164 | 601 | 563 |
| 19     | 1,085 | 557 | 528 | 1,159 | 619 | 540 | 1,083 | 553 | 530 |
| 20     | 1,197 | 617 | 580 | 1,077 | 559 | 518 | 1,151 | 613 | 538 |
| 21     | 1,099 | 562 | 537 | 1,196 | 615 | 581 | 1,083 | 562 | 521 |
| 22     | 1,158 | 608 | 550 | 1,094 | 565 | 529 | 1,201 | 615 | 586 |

資料：小松市教育委員会

## 146. 中学校生徒数

各年5月1日現在

| 年      | 総数    |       |       | 1年    |     |     | 2年    |     |     | 3年    |     |     |
|--------|-------|-------|-------|-------|-----|-----|-------|-----|-----|-------|-----|-----|
|        | 計     | 男     | 女     | 計     | 男   | 女   | 計     | 男   | 女   | 計     | 男   | 女   |
| 平成17年度 | 3,326 | 1,670 | 1,656 | 1,101 | 573 | 528 | 1,121 | 565 | 556 | 1,104 | 532 | 572 |
| 18     | 3,324 | 1,688 | 1,636 | 1,105 | 549 | 556 | 1,102 | 577 | 525 | 1,117 | 562 | 555 |
| 19     | 3,379 | 1,727 | 1,652 | 1,167 | 602 | 565 | 1,106 | 547 | 559 | 1,106 | 578 | 528 |
| 20     | 3,361 | 1,706 | 1,655 | 1,083 | 553 | 530 | 1,171 | 605 | 566 | 1,107 | 548 | 559 |
| 21     | 3,391 | 1,763 | 1,628 | 1,143 | 609 | 534 | 1,081 | 551 | 530 | 1,167 | 603 | 564 |
| 22     | 3,308 | 1,725 | 1,583 | 1,082 | 566 | 516 | 1,145 | 610 | 535 | 1,081 | 549 | 532 |

資料：小松市教育委員会

## 147. 特別支援学校

各年5月1日現在

| 年      | 学校数 | 生徒数 |    |    |     |    |    |     |    |    | 教員数 |    |    |
|--------|-----|-----|----|----|-----|----|----|-----|----|----|-----|----|----|
|        |     | 小学部 |    |    | 中学部 |    |    | 高等部 |    |    | 計   | 男  | 女  |
|        |     | 計   | 男  | 女  | 計   | 男  | 女  | 計   | 男  | 女  |     |    |    |
| 平成17年度 | 3   | 30  | 21 | 9  | 23  | 16 | 7  | 40  | 24 | 16 | 77  | 33 | 44 |
| 18     | 3   | 29  | 21 | 8  | 25  | 18 | 7  | 28  | 19 | 9  | 70  | 31 | 39 |
| 19     | 3   | 35  | 23 | 12 | 26  | 17 | 9  | 30  | 23 | 7  | 65  | 26 | 39 |
| 20     | 3   | 38  | 24 | 14 | 24  | 9  | 15 | 36  | 29 | 7  | 79  | 28 | 51 |
| 21     | 3   | 44  | 27 | 17 | 30  | 17 | 13 | 44  | 33 | 11 | 87  | 31 | 56 |
| 22     | 3   | 43  | 27 | 16 | 35  | 23 | 12 | 49  | 33 | 16 | 98  | 36 | 62 |

資料：県立小松瀬領特別支援学校、県立小松特別支援学校、県立医王特別支援学校小松みどり分校

## 148. 高等学校

各年5月1日現在

| 年      | 県立全日制 |        |     |    |     | 県立定時制  |    |    |  |
|--------|-------|--------|-----|----|-----|--------|----|----|--|
|        | 学校数   | 職員数(人) |     |    | 学校数 | 職員数(人) |    |    |  |
|        |       | 計      | 男   | 女  |     | 計      | 男  | 女  |  |
| 平成17年度 | 4     | 222    | 163 | 59 | 1   | 25     | 16 | 9  |  |
| 18     | 4     | 226    | 164 | 62 | 1   | 26     | 17 | 9  |  |
| 19     | 4     | 221    | 158 | 63 | 1   | 27     | 17 | 10 |  |
| 20     | 4     | 221    | 166 | 55 | 1   | 26     | 16 | 10 |  |
| 21     | 4     | 225    | 162 | 63 | 1   | 23     | 18 | 5  |  |
| 22     | 4     | 223    | 158 | 65 | 1   | 25     | 19 | 6  |  |

| 年      | 市立高校 |        |    |    | 私立高校 |        |    |    |
|--------|------|--------|----|----|------|--------|----|----|
|        | 学校数  | 職員数(人) |    |    | 学校数  | 職員数(人) |    |    |
|        |      | 計      | 男  | 女  |      | 計      | 男  | 女  |
| 平成17年度 | 1    | 41     | 22 | 19 | 1    | 50     | 38 | 12 |
| 18     | 1    | 39     | 23 | 16 | 1    | 52     | 40 | 12 |
| 19     | 1    | 76     | 36 | 40 | 1    | 52     | 39 | 13 |
| 20     | 1    | 76     | 37 | 39 | 1    | 54     | 41 | 13 |
| 21     | 1    | 73     | 35 | 38 | 1    | 52     | 40 | 12 |
| 22     | 1    | 75     | 36 | 39 | 1    | 52     | 42 | 10 |

資料：市内高等学校

# 149. 高等学校生徒数

各年5月1日現在

| 区分    | 年      | 総数    |       |       | 1年    |     |     | 2年    |     |     | 3年  |     |     | 4年 |    |    |
|-------|--------|-------|-------|-------|-------|-----|-----|-------|-----|-----|-----|-----|-----|----|----|----|
|       |        | 総数    | 男     | 女     | 総数    | 男   | 女   | 総数    | 男   | 女   | 総数  | 男   | 女   | 総数 | 男  | 女  |
| 県立全日制 | 平成17年度 | 2,943 | 1,616 | 1,327 | 968   | 535 | 433 | 1,000 | 549 | 451 | 975 | 532 | 443 | -  | -  | -  |
|       | 18     | 2,895 | 1,583 | 1,312 | 963   | 518 | 445 | 958   | 530 | 428 | 974 | 535 | 439 | -  | -  | -  |
|       | 19     | 2,856 | 1,576 | 1,280 | 961   | 542 | 419 | 954   | 513 | 441 | 941 | 521 | 420 | -  | -  | -  |
|       | 20     | 2,839 | 1,571 | 1,268 | 964   | 538 | 426 | 944   | 534 | 410 | 931 | 499 | 432 | -  | -  | -  |
|       | 21     | 2,833 | 1,555 | 1,278 | 955   | 502 | 453 | 965   | 535 | 430 | 913 | 518 | 395 | -  | -  | -  |
|       | 22     | 2,896 | 1,563 | 1,333 | 1,002 | 538 | 464 | 945   | 498 | 447 | 949 | 527 | 422 | -  | -  | -  |
| 県立定時制 | 平成17年度 | 148   | 78    | 70    | 46    | 26  | 20  | 39    | 17  | 22  | 34  | 16  | 18  | 29 | 19 | 10 |
|       | 18     | 145   | 81    | 64    | 41    | 25  | 16  | 42    | 23  | 19  | 31  | 15  | 16  | 31 | 18 | 13 |
|       | 19     | 140   | 87    | 53    | 42    | 29  | 13  | 35    | 23  | 12  | 33  | 19  | 14  | 30 | 16 | 14 |
|       | 20     | 172   | 95    | 77    | 71    | 31  | 40  | 40    | 29  | 11  | 31  | 20  | 11  | 30 | 15 | 15 |
|       | 21     | 181   | 105   | 76    | 60    | 33  | 27  | 58    | 30  | 28  | 41  | 29  | 12  | 22 | 13 | 9  |
|       | 22     | 196   | 109   | 87    | 60    | 27  | 33  | 49    | 26  | 23  | 52  | 29  | 23  | 35 | 27 | 8  |
| 市立全日制 | 平成17年度 | 590   | 185   | 405   | 200   | 69  | 131 | 200   | 58  | 142 | 190 | 58  | 132 | -  | -  | -  |
|       | 18     | 592   | 186   | 406   | 200   | 61  | 139 | 199   | 67  | 132 | 193 | 58  | 135 | -  | -  | -  |
|       | 19     | 594   | 181   | 413   | 200   | 53  | 147 | 199   | 61  | 138 | 195 | 67  | 128 | -  | -  | -  |
|       | 20     | 595   | 189   | 406   | 200   | 77  | 123 | 200   | 54  | 146 | 195 | 58  | 137 | -  | -  | -  |
|       | 21     | 590   | 190   | 400   | 195   | 61  | 134 | 196   | 76  | 120 | 199 | 53  | 146 | -  | -  | -  |
|       | 22     | 584   | 203   | 381   | 198   | 69  | 129 | 191   | 59  | 132 | 195 | 75  | 120 | -  | -  | -  |
| 私立全日制 | 平成17年度 | 701   | 403   | 298   | 282   | 177 | 105 | 240   | 138 | 102 | 179 | 88  | 91  | -  | -  | -  |
|       | 18     | 770   | 442   | 328   | 275   | 144 | 131 | 269   | 168 | 101 | 226 | 130 | 96  | -  | -  | -  |
|       | 19     | 753   | 420   | 333   | 254   | 128 | 126 | 257   | 137 | 120 | 242 | 155 | 87  | -  | -  | -  |
|       | 20     | 707   | 378   | 329   | 225   | 125 | 100 | 235   | 121 | 114 | 247 | 132 | 115 | -  | -  | -  |
|       | 21     | 730   | 411   | 319   | 292   | 174 | 118 | 211   | 119 | 92  | 227 | 118 | 109 | -  | -  | -  |
|       | 22     | 733   | 432   | 301   | 253   | 152 | 101 | 274   | 165 | 109 | 206 | 115 | 91  | -  | -  | -  |

資料：市内高等学校

# 150. 短期大学

各年5月1日現在

| 年     | 学校数 | 教 員 数 |       |   |       |   |     |   |       |    |    |    | 職 員 数 |    |         | 学 生 数 |     |         |     |    |         |     |     |    | 入学志願者数 |    |     |    |
|-------|-----|-------|-------|---|-------|---|-----|---|-------|----|----|----|-------|----|---------|-------|-----|---------|-----|----|---------|-----|-----|----|--------|----|-----|----|
|       |     | 総数    | 本 務 者 |   |       |   |     |   | 兼 務 者 |    |    | 総数 | 男     | 女  | 在 学 者 数 |       |     | 入 学 者 数 |     |    | 卒 業 者 数 |     |     | 総数 | 男      | 女  |     |    |
|       |     |       | 教 授   |   | 准 教 授 |   | 講 師 |   | 助 教   |    | 総数 |    |       |    | 男       | 女     | 総数  | 男       | 女   | 総数 | 男       | 女   | 総数  |    |        |    | 男   | 女  |
|       |     |       | 男     | 女 | 男     | 女 | 男   | 女 | 男     | 女  |    |    |       |    |         |       |     |         |     |    |         |     |     |    |        |    |     |    |
| 平成16年 | 1   | 15    | 5     | - | 6     | - | 4   | - | -     | -  | 16 | 8  | 8     | 14 | 6       | 8     | 168 | 71      | 97  | 70 | 26      | 44  | 107 | 42 | 65     | 91 | 36  | 55 |
| 17    | 1   | 15    | 4     | - | 6     | - | 4   | 1 | -     | 22 | 10 | 12 | 13    | 5  | 8       | 173   | 56  | 117     | 104 | 30 | 74      | 83  | 34  | 49 | 133    | 39 | 94  |    |
| 18    | 1   | 14    | 3     | - | 6     | - | 4   | 1 | -     | 24 | 10 | 14 | 13    | 5  | 8       | 198   | 41  | 157     | 100 | 14 | 86      | 65  | 23  | 42 | 137    | 23 | 114 |    |
| 19    | 1   | 19    | 5     | - | 8     | - | 1   | 3 | 1     | 26 | 12 | 14 | 13    | 6  | 7       | 213   | 47  | 166     | 113 | 33 | 80      | 90  | 22  | 68 | 145    | 41 | 104 |    |
| 20    | 1   | 19    | 6     | - | 7     | - | 3   | 2 | -     | 34 | 19 | 15 | 10    | 4  | 6       | 230   | 71  | 159     | 125 | 42 | 83      | 97  | 11  | 86 | 145    | 50 | 95  |    |
| 21    | 1   | 18    | 6     | - | 7     | - | 3   | 2 | -     | 42 | 27 | 15 | 11    | 4  | 7       | 236   | 87  | 149     | 119 | 49 | 70      | 100 | 28  | 72 | 135    | 51 | 84  |    |
| 22    | 1   | 17    | 6     | - | 6     | - | 3   | 2 | -     | 38 | 25 | 13 | 12    | 5  | 7       | 233   | 96  | 137     | 114 | 48 | 66      | 114 | 36  | 78 | 132    | 51 | 81  |    |

資料：小松短期大学 昭和63年開学

# 151. 小・中学校、児童・生徒の体位

各年4月現在

| 年     | 男 子   |       |       |       |        |       |       |       |       |
|-------|-------|-------|-------|-------|--------|-------|-------|-------|-------|
|       | 6歳    | 7歳    | 8歳    | 9歳    | 10歳    | 11歳   | 12歳   | 13歳   | 14歳   |
|       | 身     |       |       |       | 長 (cm) |       |       |       |       |
| 平成17年 | 116.1 | 122.8 | 129.1 | 133.5 | 139.0  | 144.5 | 152.4 | 160.6 | 166.7 |
| 18    | 117.0 | 122.3 | 128.3 | 133.6 | 139.1  | 144.8 | 151.8 | 159.4 | 166.1 |
| 19    | 116.5 | 122.9 | 128.1 | 133.7 | 139.1  | 145.0 | 152.2 | 159.3 | 165.3 |
| 20    | 116.7 | 122.1 | 128.8 | 133.3 | 139.1  | 145.7 | 152.5 | 159.5 | 165.2 |
| 21    | 116.8 | 122.6 | 127.8 | 134.0 | 138.5  | 144.8 | 152.5 | 159.9 | 165.0 |
| 22    | 116.5 | 122.8 | 128.3 | 133.2 | 139.4  | 144.7 | 152.1 | 159.9 | 165.4 |
|       | 体     |       |       |       | 重 (kg) |       |       |       |       |
| 平成17年 | 20.9  | 24.1  | 28.0  | 30.4  | 35.0   | 37.8  | 43.7  | 49.6  | 55.5  |
| 18    | 21.6  | 23.9  | 27.1  | 30.6  | 34.4   | 38.6  | 43.8  | 48.3  | 55.0  |
| 19    | 21.3  | 24.3  | 27.1  | 30.4  | 34.1   | 38.7  | 44.3  | 49.0  | 53.7  |
| 20    | 21.5  | 23.8  | 27.5  | 30.0  | 33.9   | 38.6  | 44.9  | 49.2  | 54.1  |
| 21    | 21.4  | 24.2  | 26.7  | 30.6  | 33.3   | 37.6  | 44.3  | 49.2  | 54.4  |
| 22    | 21.0  | 24.3  | 27.3  | 30.0  | 34.4   | 37.7  | 43.2  | 49.3  | 54.5  |
|       | 座     |       |       |       | 高 (cm) |       |       |       |       |
| 平成17年 | 64.8  | 67.9  | 70.8  | 72.8  | 75.0   | 77.5  | 81.3  | 85.2  | 88.9  |
| 18    | 65.2  | 67.8  | 70.6  | 72.9  | 75.3   | 77.7  | 81.1  | 84.6  | 88.4  |
| 19    | 65.0  | 68.0  | 70.4  | 72.9  | 75.1   | 77.8  | 81.1  | 84.3  | 87.9  |
| 20    | 65.0  | 67.4  | 70.8  | 72.7  | 75.3   | 78.0  | 81.5  | 84.7  | 88.0  |
| 21    | 64.9  | 67.6  | 70.1  | 73.0  | 74.9   | 77.5  | 81.5  | 85.1  | 87.9  |
| 22    | 64.8  | 67.8  | 70.3  | 72.3  | 75.4   | 77.6  | 81.2  | 85.1  | 88.4  |

| 年     | 女 子   |       |       |       |        |       |       |       |       |
|-------|-------|-------|-------|-------|--------|-------|-------|-------|-------|
|       | 6歳    | 7歳    | 8歳    | 9歳    | 10歳    | 11歳   | 12歳   | 13歳   | 14歳   |
|       | 身     |       |       |       | 長 (cm) |       |       |       |       |
| 平成17年 | 115.8 | 121.6 | 127.3 | 133.5 | 139.9  | 147.2 | 152.7 | 155.3 | 156.9 |
| 18    | 116.0 | 121.8 | 127.1 | 133.6 | 140.1  | 146.4 | 152.2 | 155.6 | 156.9 |
| 19    | 115.8 | 121.8 | 127.6 | 133.1 | 140.3  | 146.9 | 151.8 | 155.3 | 157.4 |
| 20    | 115.9 | 121.7 | 128.0 | 133.6 | 140.5  | 146.8 | 152.5 | 155.1 | 157.2 |
| 21    | 115.7 | 121.9 | 127.3 | 134.0 | 140.2  | 147.3 | 152.5 | 155.7 | 156.5 |
| 22    | 115.6 | 121.4 | 127.7 | 133.2 | 140.8  | 147.2 | 152.4 | 155.2 | 157.4 |
|       | 体     |       |       |       | 重 (kg) |       |       |       |       |
| 平成17年 | 20.7  | 23.5  | 26.5  | 29.8  | 33.6   | 39.9  | 44.4  | 47.3  | 49.9  |
| 18    | 20.8  | 23.2  | 26.3  | 29.8  | 33.9   | 38.6  | 44.4  | 47.0  | 49.9  |
| 19    | 20.7  | 23.4  | 26.1  | 29.9  | 34.1   | 39.0  | 43.4  | 47.8  | 50.1  |
| 20    | 20.9  | 23.3  | 26.6  | 29.8  | 34.8   | 39.0  | 43.9  | 46.7  | 50.8  |
| 21    | 20.6  | 23.5  | 26.2  | 30.0  | 33.8   | 39.7  | 44.3  | 47.0  | 49.5  |
| 22    | 20.7  | 23.3  | 26.6  | 29.6  | 34.2   | 38.8  | 44.6  | 47.4  | 49.8  |
|       | 座     |       |       |       | 高 (cm) |       |       |       |       |
| 平成17年 | 64.6  | 67.3  | 70.1  | 72.9  | 75.8   | 79.3  | 82.4  | 83.6  | 84.4  |
| 18    | 64.7  | 67.4  | 69.8  | 72.9  | 76.0   | 79.1  | 82.3  | 83.7  | 84.7  |
| 19    | 64.6  | 67.5  | 70.1  | 72.6  | 76.1   | 79.3  | 82.2  | 83.6  | 84.8  |
| 20    | 65.0  | 67.3  | 70.9  | 72.7  | 76.1   | 79.4  | 82.4  | 83.6  | 85.0  |
| 21    | 64.6  | 67.3  | 69.8  | 73.0  | 75.8   | 79.3  | 82.5  | 83.8  | 84.6  |
| 22    | 64.5  | 67.3  | 70.0  | 72.5  | 76.2   | 79.3  | 83.7  | 83.8  | 85.1  |

資料：小松市教育委員会

## 152. 中学校卒業後の状況

各年5月末現在

| 年     | 総数    | 進学    | 就職 | 就職・進学 | 無業者 | その他 |
|-------|-------|-------|----|-------|-----|-----|
| 平成17年 | 1,130 | 1,107 | 0  | 18    | 5   | -   |
| 18    | 1,104 | 1,075 | 0  | 20    | 5   | 4   |
| 19    | 1,122 | 1,099 | 2  | 15    | 6   | 0   |
| 20    | 1,108 | 1,070 | 1  | 32    | 4   | 1   |
| 21    | 1,106 | 1,072 | 1  | 24    | 7   | 2   |
| 22    | 1,164 | 1,130 | 4  | 20    | 6   | 4   |

資料：小松市教育委員会

## 153. 高等学校卒業後の状況

各年3月末現在

| 年     | 総数    | 進学  | 就職  | 就職のうち |    | 職業訓練<br>入校数 | 各種学校<br>入学数 | 家事家業<br>従事者数 | 浪人・予備<br>校入学者数 | 無業者 | その他 |
|-------|-------|-----|-----|-------|----|-------------|-------------|--------------|----------------|-----|-----|
|       |       |     |     | 県内    | 県外 |             |             |              |                |     |     |
| 平成16年 | 1,624 | 768 | 451 | 432   | 19 | 11          | 261         | 5            | 76             | 52  | -   |
| 17    | 1,605 | 761 | 464 | 448   | 16 | 9           | 257         | 5            | 74             | 34  | 1   |
| 18    | 1,544 | 782 | 393 | 370   | 23 | 6           | 256         | 2            | 66             | 39  | -   |
| 19    | 1,573 | 794 | 454 | 418   | 36 | 6           | 217         | 5            | 61             | 26  | -   |
| 20    | 1,534 | 780 | 457 | 443   | 14 | 4           | 195         | 7            | 64             | 19  | -   |
| 21    | 1,562 | 850 | 473 | 456   | 17 | 2           | 156         | 8            | 68             | 2   | -   |

資料：小松公共職業安定所

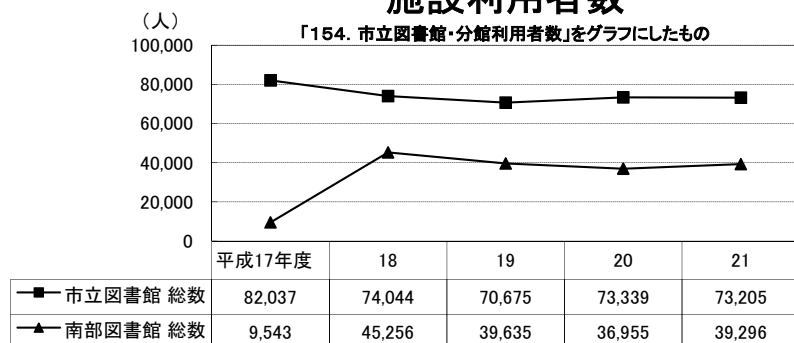
## 154. 市立図書館・分館利用者数

| 年      | 市立図書館  |        |       |        | 南部図書館  |        |       |        |
|--------|--------|--------|-------|--------|--------|--------|-------|--------|
|        | 総数     | 一般     | 学生    | 児童     | 総数     | 一般     | 学生    | 児童     |
| 平成16年度 | 90,489 | 60,505 | 4,647 | 25,337 |        |        |       |        |
| 17     | 82,037 | 56,715 | 3,863 | 21,459 | 9,543  | 5,837  | 1,160 | 2,546  |
| 18     | 74,044 | 51,339 | 3,290 | 19,415 | 45,256 | 27,893 | 1,290 | 16,073 |
| 19     | 70,675 | 50,011 | 2,859 | 17,805 | 39,635 | 26,684 | 951   | 12,000 |
| 20     | 73,339 | 53,287 | 2,579 | 17,473 | 36,955 | 26,016 | 955   | 9,944  |
| 21     | 73,205 | 55,065 | 2,533 | 15,607 | 39,296 | 28,647 | 983   | 9,666  |

資料：小松市立図書館

注：南部図書館 平成18年1月14日開館

### 施設利用者数



資料：小松市立図書館

注1：南部図書館 平成18年1月14日開館

## 155. 市立図書館・分館蔵書数

| 年      | 市立図書館   |       |       |        |        |       |       |
|--------|---------|-------|-------|--------|--------|-------|-------|
|        | 総数      | 総記    | 哲学    | 歴史     | 社会科学   | 自然科学  | 技術    |
| 平成16年度 | 172,086 | 3,103 | 4,280 | 9,284  | 10,975 | 5,637 | 8,078 |
| 17     | 173,395 | 3,015 | 4,405 | 9,226  | 11,267 | 5,661 | 7,965 |
| 18     | 169,630 | 2,978 | 4,324 | 9,117  | 9,850  | 5,358 | 6,874 |
| 19     | 183,190 | 3,222 | 4,650 | 9,764  | 11,281 | 5,886 | 8,230 |
| 20     | 190,789 | 3,369 | 4,765 | 10,260 | 11,663 | 6,244 | 8,635 |
| 21     | 199,683 | 3,480 | 4,984 | 10,563 | 12,755 | 6,687 | 9,571 |

| 年      | 市立図書館 |        |       |        |        |        |        |
|--------|-------|--------|-------|--------|--------|--------|--------|
|        | 産業    | 芸術     | 語学    | 文学     | 児童     | 郷土資料   | その他    |
| 平成16年度 | 2,716 | 10,998 | 1,271 | 38,581 | 37,667 | 21,784 | 17,712 |
| 17     | 2,812 | 10,792 | 1,307 | 38,964 | 37,661 | 22,353 | 17,967 |
| 18     | 2,688 | 10,540 | 1,270 | 38,151 | 38,063 | 22,660 | 17,757 |
| 19     | 2,906 | 11,268 | 1,384 | 41,025 | 40,891 | 23,690 | 18,993 |
| 20     | 3,101 | 11,717 | 1,422 | 43,071 | 43,015 | 24,066 | 19,461 |
| 21     | 3,272 | 12,092 | 1,463 | 44,923 | 45,729 | 24,250 | 19,914 |

| 年      | 南部図書館  |     |       |       |       |       |       |
|--------|--------|-----|-------|-------|-------|-------|-------|
|        | 総数     | 総記  | 哲学    | 歴史    | 社会科学  | 自然科学  | 技術    |
| 平成17年度 | 26,081 | 523 | 759   | 1,900 | 2,176 | 1,159 | 1,651 |
| 18     | 31,880 | 568 | 883   | 2,252 | 2,592 | 1,343 | 2,067 |
| 19     | 33,769 | 567 | 921   | 2,365 | 2,722 | 1,447 | 2,235 |
| 20     | 36,791 | 591 | 1,035 | 2,635 | 2,853 | 1,625 | 2,479 |
| 21     | 39,481 | 625 | 1,112 | 2,757 | 3,039 | 1,796 | 2,901 |

| 年      | 南部図書館 |       |     |       |        |      |       |
|--------|-------|-------|-----|-------|--------|------|-------|
|        | 産業    | 芸術    | 語学  | 文学    | 児童     | 郷土資料 | その他   |
| 平成17年度 | 608   | 2,187 | 254 | 5,808 | 6,347  | 44   | 2,665 |
| 18     | 715   | 2,492 | 285 | 6,673 | 8,194  | 75   | 3,741 |
| 19     | 746   | 2,573 | 293 | 6,913 | 9,065  | 105  | 3,817 |
| 20     | 767   | 2,733 | 308 | 7,344 | 10,418 | 144  | 3,859 |
| 21     | 834   | 2,887 | 327 | 7,927 | 11,226 | 205  | 3,845 |

資料：小松市立図書館

注：南部図書館 平成18年1月14日開館

## 156. 市立博物館・分館、宮本三郎美術館・ふるさと館利用者数

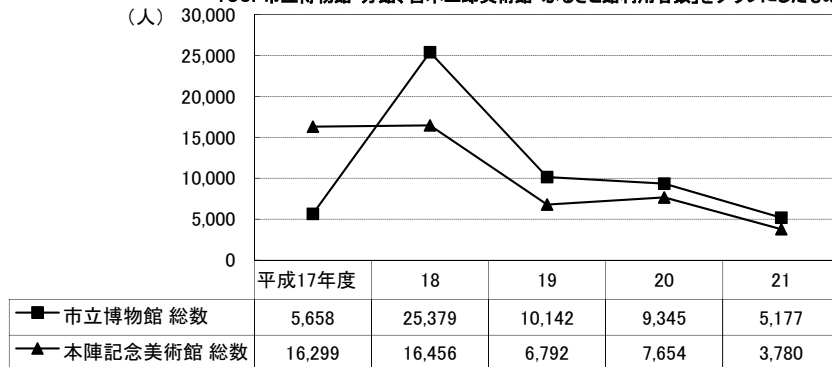
| 年      | 市立博物館  |       |        | 本陣記念美術館 |     |        | 宮本三郎美術館 |       |        |
|--------|--------|-------|--------|---------|-----|--------|---------|-------|--------|
|        | 総数     | 団体    | 個人     | 総数      | 団体  | 個人     | 総数      | 団体    | 個人     |
| 平成16年度 | 7,220  | 2,106 | 5,114  | 9,741   | 368 | 9,378  | 7,812   | 597   | 7,215  |
| 17     | 5,658  | 1,774 | 3,884  | 16,299  | 81  | 16,218 | 16,928  | 526   | 17,454 |
| 18     | 25,379 | 5,025 | 20,354 | 16,456  | 100 | 16,356 | 11,335  | 515   | 10,820 |
| 19     | 10,142 | 1,414 | 8,728  | 6,792   | 231 | 6,561  | 9,787   | 329   | 9,458  |
| 20     | 9,345  | 1,885 | 7,460  | 7,654   | 915 | 6,739  | 8,206   | 423   | 7,783  |
| 21     | 5,177  | 1,134 | 4,043  | 3,780   | 859 | 2,921  | 6,266   | 1,302 | 4,964  |

| 年      | 宮本三郎ふるさと館 |     |       |
|--------|-----------|-----|-------|
|        | 総数        | 団体  | 個人    |
| 平成16年度 | 2,631     | 91  | 2,540 |
| 17     | 6,584     | 133 | 6,717 |
| 18     | 2,548     | 279 | 2,269 |
| 19     | 2,292     | 142 | 2,150 |
| 20     | 2,130     | 121 | 2,009 |
| 21     | 2,510     | 345 | 2,165 |

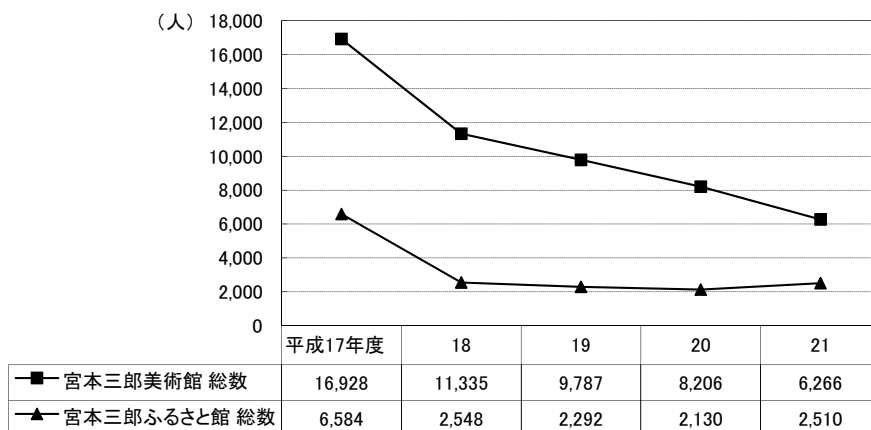
資料：小松市立博物館・宮本三郎美術館

### 施設利用者数

「156. 市立博物館・分館、宮本三郎美術館・ふるさと館利用者数」をグラフにしたもの



資料：小松市立博物館



資料：宮本三郎美術館



## 157. 市立博物館所蔵品数

単位：件

| 年      | 総数     | 植物     | 動物     | 考古   |      | 歴史    |
|--------|--------|--------|--------|------|------|-------|
|        |        |        |        | 一括資料 | 個別資料 |       |
| 平成16年度 | 48,596 | 16,049 | 19,292 | 220  | 201  | 4,442 |
| 17     | 48,688 | 16,049 | 19,343 | 220  | 207  | 4,460 |
| 18     | 48,743 | 16,049 | 19,354 | 220  | 207  | 4,460 |
| 19     | 48,864 | 16,049 | 19,372 | 220  | 207  | 4,487 |
| 20     | 48,895 | 16,049 | 19,384 | 220  | 207  | 4,490 |
| 21     | 47,814 | 16,049 | 19,384 | 220  | 207  | 3,660 |

| 年      | 民俗    | 美術品 | 化石・岩石<br>鉱物 | 理・科学他<br>模型等 |
|--------|-------|-----|-------------|--------------|
| 平成16年度 | 5,436 | 515 | 2,841       | 21           |
| 17     | 5,454 | 520 | 2,841       | 21           |
| 18     | 5,489 | 529 | 2,841       | 21           |
| 19     | 5,563 | 531 | 2,841       | 21           |
| 20     | 5,576 | 534 | 2,841       | 21           |
| 21     | 5,378 | 481 | 2,841       | 21           |

資料：小松市立博物館 注：総数には考古を含めない

# 158. 指定等文化財一覽

国指定の文化財（国指定重要文化財等）

平成22年4月1日現在

|    | 種別      | 名称                    | 員数           | 所有者   | 指定年月日                    |
|----|---------|-----------------------|--------------|-------|--------------------------|
| 1  | 建造物     | 那谷寺本堂（本殿・唐門・拝殿）       | 1棟           | 那谷寺   | 昭25. 8. 29               |
| 2  | 建造物     | 那谷寺三重塔                | 1棟           | 那谷寺   | 昭25. 8. 29               |
| 3  | 建造物     | 那谷寺護摩堂                | 1棟           | 那谷寺   | 昭25. 8. 29               |
| 4  | 建造物     | 那谷寺鐘楼                 | 1棟           | 那谷寺   | 昭25. 8. 29               |
| 5  | 建造物     | 那谷寺書院及び庫裏             | 1棟           | 那谷寺   | 昭28. 11. 14              |
| 6  | 建造物     | 小松天満宮本殿・石の間・幣殿及び拝殿、神門 | 2棟           | 小松天満宮 | 昭36. 6. 7                |
| 7  | 書跡      | 兀庵普寧墨跡（大慧宗杲答呂舍人法語）    | 1幅           | 加登康洋  | 昭49. 6. 8                |
| 8  | 書跡      | 往生要集（写本 中巻）           | 1冊           | 聖徳寺   | 平元. 6. 12                |
| 9  | 工芸品     | 兜・袖・臍当                | 1頭、各1双       | 多太神社  | 昭25. 8. 29               |
| 10 | 工芸品     | 花鳥沈金硯箱、琴棋書画沈金文台       | 1合、1脚        | 小松天満宮 | 昭63. 6. 6                |
| 11 | 工芸品     | 木造獅子頭                 | 1面           | 津波倉神社 | 平19. 6. 6                |
| 12 | 有形民俗文化財 | 白山麓西谷の人生儀礼用具及び民家      | 1,827点<br>1棟 | 小松市   | 昭58. 4. 13<br>昭59. 5. 22 |
| 13 | 名勝      | 那谷寺庫裏庭園               | 1,134㎡       | 那谷寺   | 昭4. 4. 2                 |
| 14 | 考古資料    | 石川県矢田野エヅリ古墳出土埴輪       | 1括           | 小松市   | 平9. 6. 30                |
| 15 | 無形文化財   | 釉裏金彩（工芸技術）            |              | 吉田美統  | 平13. 7. 12               |

県指定の文化財（石川県指定文化財）

|   | 種別      | 名称         | 員数   | 所有者     | 指定年月日       |
|---|---------|------------|------|---------|-------------|
| 1 | 建造物     | 葭島神社本殿     | 1棟   | 葭島神社    | 昭44. 2. 18  |
| 2 | 絵画      | 絹本着色光明本尊   | 1幅   | 春木盛正    | 昭45. 11. 25 |
| 3 | 工芸品     | 萬曆五彩草花龍文瓶  | 1口   | 那谷寺     | 平19. 4. 27  |
| 4 | 工芸品     | 三彩金欄手龍文双耳瓶 | 1対   | 小松天満宮   | 平19. 4. 27  |
| 5 | 史跡      | 安宅の関跡      |      | 安宅住吉神社  | 昭14. 3. 18  |
| 6 | 史跡      | 浅井暇古戦場     | 420㎡ | 小松市     | 昭16. 7. 26  |
| 7 | 典籍      | 小松天満宮連歌書   | 15点  | 小松天満宮   | 昭55. 1. 12  |
| 8 | 無形民俗文化財 | お旅まつりの曳山行事 |      | 曳山行事保存会 | 平11. 7. 23  |
| 9 | 考古資料    | 八日市地方遺跡出土品 | 984点 | 小松市     | 平18. 10. 20 |

市指定の文化財（小松市指定文化財）

|    | 種別  | 名称                 | 員数 | 所有者      | 指定年月日      |
|----|-----|--------------------|----|----------|------------|
| 1  | 建造物 | 來生寺の寺門             | 1棟 | 來生寺      | 昭38. 11. 3 |
| 2  | 建造物 | 牧姫塚の五輪石塔           | 1基 | 牧口町町内会   | 昭40. 11. 3 |
| 3  | 建造物 | 小松天満宮の十五重の石塔       | 1基 | 小松天満宮    | 昭40. 11. 3 |
| 4  | 建造物 | 曳山                 | 8基 | 曳山行事保存会  | 昭40. 11. 3 |
| 5  | 建造物 | 合掌造民家              | 1棟 | 作本勲      | 昭40. 11. 3 |
| 6  | 建造物 | 連房式登窯              | 1基 | 小松市      | 昭48. 11. 2 |
| 7  | 建造物 | 菟橋神社の神輿            | 1基 | 菟橋神社     | 昭50. 11. 1 |
| 8  | 建造物 | 本折日吉神社の神輿          | 1基 | 本折日吉神社   | 昭50. 11. 1 |
| 9  | 建造物 | 菟橋神社本殿             | 1棟 | 菟橋神社     | 昭58. 11. 1 |
| 10 | 建造物 | 島田白山神社本殿           | 1棟 | 島田町町内会   | 平5. 11. 3  |
| 11 | 建造物 | 石造多層塔              | 1基 | 滝ヶ原町町内会  | 平9. 11. 3  |
| 12 | 建造物 | 那谷寺茶室如是庵           | 1棟 | 那谷寺      | 平11. 11. 3 |
| 13 | 建造物 | 滝ヶ原ア一チ石橋群          | 5橋 | 小滝ヶ原町町内会 | 平21. 11. 3 |
| 14 | 絵画  | 郡中御影               | 2軸 | 勸曇寺      | 昭38. 11. 3 |
| 15 | 絵画  | 仏涅槃図               | 1幅 | 建聖寺      | 昭40. 11. 3 |
| 16 | 絵画  | 浄土曼荼羅絵図            | 1幅 | 法界寺      | 昭42. 11. 3 |
| 17 | 絵画  | 絹本着色聖徳太子絵伝         | 2幅 | 正雲寺      | 昭44. 11. 1 |
| 18 | 絵画  | 親鸞聖人絵伝             | 4幅 | 本蓮寺      | 昭50. 11. 1 |
| 19 | 絵画  | 本折日吉神社の絵馬          | 1額 | 本折日吉神社   | 昭54. 11. 2 |
| 20 | 彫刻  | 薬師如来座像             | 1軀 | 大王寺      | 昭38. 11. 3 |
| 21 | 彫刻  | 不動明王座像脇侍共          | 3軀 | 小松市      | 昭44. 11. 1 |
| 22 | 彫刻  | 芭蕉木像               | 1軀 | 建聖寺      | 昭48. 11. 2 |
| 23 | 彫刻  | 木造十一面観音立像          | 1軀 | 波佐谷町町内会  | 平15. 11. 3 |
| 24 | 工芸品 | 初代徳田八十吉作 九谷松鶴文九角大皿 | 1枚 | 小松市      | 昭44. 11. 1 |
| 25 | 工芸品 | 魚住為楽作 砂張銅鑼         | 1口 | 小松市      | 平元. 11. 3  |
| 26 | 工芸品 | 真行寺の梵鐘             | 1口 | 真行寺      | 昭46. 11. 2 |

|    |   |   |   |                      |                   |                |     |      |             |          |          |          |          |          |
|----|---|---|---|----------------------|-------------------|----------------|-----|------|-------------|----------|----------|----------|----------|----------|
| 27 | 工 | 芸 | 品 | 西照寺の梵鐘               | 1口                | 西              | 照   | 寺    | 昭52.11.2    |          |          |          |          |          |
| 28 | 工 | 芸 | 品 | 銅造十一面観音懸仏            | 1軀                | 粟              | 津   | 町    | 昭62.11.3    |          |          |          |          |          |
| 29 | 工 | 芸 | 品 | 鱒口                   | 1個                | 葭              | 島   | 神    | 平7.11.3     |          |          |          |          |          |
| 30 | 工 | 芸 | 品 | 上宮寺の梵鐘               | 1口                | 上              | 宮   | 寺    | 平9.11.3     |          |          |          |          |          |
| 31 | 工 | 芸 | 品 | 粟生屋源右衛門作 竹林七賢人文木瓜形平卓 | 1点                | 小              | 松   | 市    | 平13.11.3    |          |          |          |          |          |
| 32 | 工 | 芸 | 品 | 那谷寺大悲閣鱒口             | 1点                | 那              | 谷   | 寺    | 平19.11.3    |          |          |          |          |          |
| 33 | 古 | 文 | 書 | 手の内の御書               | 1巻                | 波              | 佐   | 谷    | 昭38.11.3    |          |          |          |          |          |
| 34 | 古 | 文 | 書 | 太閤検地帳                | 1冊                | 春              | 木   | 盛    | 昭40.11.3    |          |          |          |          |          |
| 35 | 古 | 文 | 書 | 十村石黒家文書              | 1括                | 石              | 黒   | 有    | 昭42.11.3    |          |          |          |          |          |
| 36 | 古 | 文 | 書 | 村鑑                   | 1冊                | 森              | 竜   | 美    | 昭44.11.1    |          |          |          |          |          |
| 37 | 古 | 文 | 書 | 親鸞聖人遺文二尊大悲           | 1幅                | 本              | 覚   | 寺    | 昭48.11.2    |          |          |          |          |          |
| 38 | 古 | 文 | 書 | 蓮如上人御消息              | 1通                | 興              | 善   | 寺    | 昭52.11.2    |          |          |          |          |          |
| 39 | 古 | 文 | 書 | 佐美の村御印               | 1通                | 佐              | 美   | 町    | 昭54.11.2    |          |          |          |          |          |
| 40 | 古 | 文 | 書 | 小野山陶器所記録             | 4冊                | 塚              | 野   | 倫    | 昭56.11.2    |          |          |          |          |          |
| 41 | 古 | 文 | 書 | 明和六年烏兎記              | 2冊                | 称              | 名   | 寺    | 平5.11.3     |          |          |          |          |          |
| 42 | 古 | 文 | 書 | 加賀藩御大工渡部家文書          | 388点              | 渡              | 部   | 亮    | 平19.11.3    |          |          |          |          |          |
| 43 | 書 |   | 跡 | 蓮如上人紙牌               | 1点                | 西              | 照   | 寺    | 平13.11.3    |          |          |          |          |          |
| 44 | 典 |   | 籍 | 小松旧記                 | 95冊               | 小              | 松   | 市    | 平3.11.3     |          |          |          |          |          |
| 45 | 歴 | 史 | 資 | 料                    | 旧新保村久保家道場資料       | 4幅一括           | 久   | 保    | 喜           | 代        | 治        | 平17.11.3 |          |          |
| 46 | 歴 | 史 | 資 | 料                    | 串茶屋遊女の墓           | 34基            | 串   | 茶    | 屋           | 町        | 内        | 会        | 平21.11.3 |          |
| 47 | 考 | 古 | 資 | 料                    | 陶製水煙              | 1個             | 小   | 松    | 市           | 昭60.11.1 |          |          |          |          |
| 48 | 考 | 古 | 資 | 料                    | 加賀古陶              | 9点             | 小   | 松    | 市           | 昭62.11.3 |          |          |          |          |
| 49 | 考 | 古 | 資 | 料                    | 八日市地方遺跡出土弥生時代遺物一括 |                | 小   | 松    | 市           | 平15.11.3 |          |          |          |          |
| 50 | 無 | 形 | 民 | 俗                    | 文                 | 化              | 財   | 悪魔祓い | 向本折町伝統芸能保存会 | 昭38.11.1 |          |          |          |          |
| 51 | 民 | 俗 | 資 | 料                    | 馬符                | 1面             | 那   | 谷    | 寺           | 昭46.11.2 |          |          |          |          |
| 52 | 史 |   | 跡 | 小松城本丸櫓台石垣            | 1基                | 小              | 松   | 高    | 等           | 学        | 校        | 昭38.11.3 |          |          |
| 53 | 史 |   | 跡 | 埴田の虫塚                | 1基                | 埴              | 田   | 町    | 内           | 会        | 昭38.11.3 |          |          |          |
| 54 | 史 |   | 跡 | 御幸塚古墳                | 1基                | 今              | 江   | 町    | 内           | 会        | 昭38.11.3 |          |          |          |
| 55 | 史 |   | 跡 | 仏御前屋敷跡・仏御前墓          | 1基                | 原              | 町   | 内    | 会           | 昭38.11.3 |          |          |          |          |
| 56 | 名 |   | 勝 | 荒木氏の庭園               | 585㎡              | 荒              | 木   | 良    | 平           | 昭44.11.1 |          |          |          |          |
| 57 | 天 | 然 | 記 | 念                    | 物                 | 赤穂谷のビャクシン      | 1本  | 中    | 海           | 町        | 内        | 会        | 昭42.11.3 |          |
| 58 | 天 | 然 | 記 | 念                    | 物                 | イロハモミジ         | 1本  | 村    | 上           | 清        | 康        | 昭42.11.3 |          |          |
| 59 | 天 | 然 | 記 | 念                    | 物                 | 尾小屋町のミズバショウ自生地 | 1地区 | 尾    | 小           | 屋        | 町        | 内        | 会        | 昭44.11.1 |
| 60 | 天 | 然 | 記 | 念                    | 物                 | 布橋のミズバショウ自生地   | 1地区 | 布    | 橋           | 町        | 内        | 会        | 昭44.11.1 |          |
| 61 | 天 | 然 | 記 | 念                    | 物                 | 大杉神社のイチヨウ      | 1本  | 大    | 杉           | 町        | 内        | 会        | 昭44.11.1 |          |
| 62 | 天 | 然 | 記 | 念                    | 物                 | 徳橋神社の社叢        |     | 埴    | 田           | 町        | 内        | 会        | 昭46.11.2 |          |
| 63 | 天 | 然 | 記 | 念                    | 物                 | 大杉町のチャボガヤ      | 1株  | 大    | 西           | 清        | 昭52.11.2 |          |          |          |
| 64 | 天 | 然 | 記 | 念                    | 物                 | サクラバハンノキの群落    | 1地区 | 小    | 松           | 市        | 昭54.11.2 |          |          |          |
| 65 | 天 | 然 | 記 | 念                    | 物                 | キリシマツツジ        | 3株  | 綾    | 竹           | 夫        | 昭58.11.1 |          |          |          |
| 66 | 天 | 然 | 記 | 念                    | 物                 | 横谷の湿地植生        | 1地区 |      | 国           | 平15.11.3 |          |          |          |          |
| 67 | 天 | 然 | 記 | 念                    | 物                 | 赤瀬白山神社のツクバネガシ林 | 1地区 | 赤    | 瀬           | 町        | 内        | 会        | 平21.11.3 |          |

登録有形文化財（国登録有形文化財）

|    | 種別 | 名称 | 員数 | 所有者                    | 登録年月日 |   |   |   |          |          |   |   |   |   |         |
|----|----|----|----|------------------------|-------|---|---|---|----------|----------|---|---|---|---|---------|
| 1  | 建  | 造  | 物  | 旧石川商銀信用組合小松支店          | 1棟    | 小 | 松 | 市 | H15.9.19 |          |   |   |   |   |         |
| 2  | 建  | 造  | 物  | 戸市酒販酒蔵                 | 1棟    | 富 | 沢 | 清 | 次        | H16.11.8 |   |   |   |   |         |
| 3  | 建  | 造  | 物  | 小松市立空とこども絵本館（旧小松警察署庁舎） | 1棟    | 小 | 松 | 市 | H19.5.15 |          |   |   |   |   |         |
| 4  | 建  | 造  | 物  | 東酒造場大門                 | 1棟    | 合 | 資 | 会 | 社        | 東        | 栄 | 松 | 商 | 店 | H21.1.8 |
| 5  | 建  | 造  | 物  | 東酒造場麹室                 | 1棟    | 合 | 資 | 会 | 社        | 東        | 栄 | 松 | 商 | 店 | H21.1.8 |
| 6  | 建  | 造  | 物  | 東酒造場検査室                | 1棟    | 合 | 資 | 会 | 社        | 東        | 栄 | 松 | 商 | 店 | H21.1.8 |
| 7  | 建  | 造  | 物  | 東酒造場道具蔵                | 1棟    | 合 | 資 | 会 | 社        | 東        | 栄 | 松 | 商 | 店 | H21.1.8 |
| 8  | 建  | 造  | 物  | 東酒造場桂松庵                | 1棟    | 合 | 資 | 会 | 社        | 東        | 栄 | 松 | 商 | 店 | H21.1.8 |
| 9  | 建  | 造  | 物  | 東酒造場中蔵                 | 1棟    | 合 | 資 | 会 | 社        | 東        | 栄 | 松 | 商 | 店 | H21.1.8 |
| 10 | 建  | 造  | 物  | 東酒造場東蔵                 | 1棟    | 合 | 資 | 会 | 社        | 東        | 栄 | 松 | 商 | 店 | H21.1.8 |
| 11 | 建  | 造  | 物  | 東酒造場勝手口                | 1棟    | 合 | 資 | 会 | 社        | 東        | 栄 | 松 | 商 | 店 | H21.1.8 |
| 12 | 建  | 造  | 物  | 東酒造場緑寿庵                | 1棟    | 合 | 資 | 会 | 社        | 東        | 栄 | 松 | 商 | 店 | H21.1.8 |
| 13 | 建  | 造  | 物  | 東酒造場店舗兼主屋              | 1棟    | 合 | 資 | 会 | 社        | 東        | 栄 | 松 | 商 | 店 | H21.1.8 |
| 14 | 建  | 造  | 物  | 東酒造場西蔵                 | 1棟    | 合 | 資 | 会 | 社        | 東        | 栄 | 松 | 商 | 店 | H21.1.8 |
| 15 | 建  | 造  | 物  | 東酒造場作業場                | 1棟    | 合 | 資 | 会 | 社        | 東        | 栄 | 松 | 商 | 店 | H21.1.8 |

## 159. 公会堂利用状況

| 年 度    | 大ホール |        | 会 議 室 |        | 和 室  |       |
|--------|------|--------|-------|--------|------|-------|
|        | 利用回数 | 利用人数   | 利用回数  | 利用人数   | 利用回数 | 利用人数  |
| 平成17年度 | 140  | 55,955 | 1,472 | 37,033 | 294  | 3,915 |
| 18     | 115  | 38,043 | 1,366 | 36,454 | 205  | 2,199 |
| 19     | 130  | 47,667 | 1,368 | 33,524 | 185  | 2,736 |
| 20     | 142  | 50,851 | 1,354 | 34,796 | 237  | 3,548 |
| 21     | 142  | 50,894 | 1,385 | 42,626 | 247  | 3,394 |

資料：小松市公会堂

## 160. 小松市民センター利用状況

| 年 度    | 市民センター  | 老人福祉施設 | 北部児童センター | 屋外運動施設 | 計       |
|--------|---------|--------|----------|--------|---------|
| 平成17年度 | 88,920  | 22,939 | 31,207   | 7,829  | 150,895 |
| 18     | 87,859  | 22,460 | 29,356   | 7,602  | 147,277 |
| 19     | 87,849  | 21,963 | 35,874   | 9,022  | 154,708 |
| 20     | 94,645  | 22,779 | 39,258   | 6,726  | 163,408 |
| 21     | 114,321 | 24,392 | 41,441   | 8,419  | 188,573 |

資料：市民センター

## 161. こまつドーム利用状況

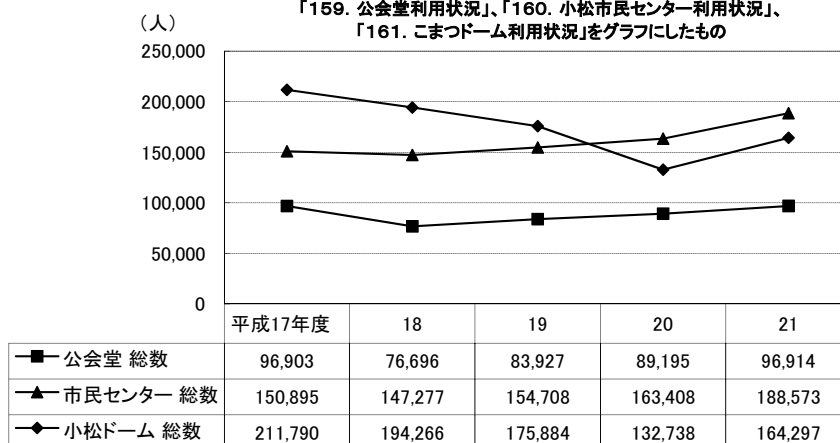
(単位：人)

| 年 度    | 専用利用    | 一 般 利 用 |       |     |        | 合 計     |
|--------|---------|---------|-------|-----|--------|---------|
|        |         | 個人利用    | 一般見学  | 視 察 | 小 計    |         |
| 平成17年度 | 198,248 | 12,569  | 792   | 181 | 13,542 | 211,790 |
| 18     | 185,337 | 7,579   | 1,203 | 147 | 8,929  | 194,266 |
| 19     | 164,257 | 10,760  | 867   | 0   | 11,627 | 175,884 |
| 20     | 125,410 | 6,649   | 679   | 0   | 7,328  | 132,738 |
| 21     | 154,570 | 8,664   | 1,063 | 0   | 9,727  | 164,297 |

資料：こまつドーム

## 施設利用者数

「159. 公会堂利用状況」、「160. 小松市民センター利用状況」、  
「161. こまつドーム利用状況」をグラフにしたもの



資料：小松市公会堂、市民センター、こまつドーム

注1：小松市公会堂は大ホール、会議室、和室の合計の利用者数

注2：小松市民センターは市民センター、老人福祉施設、北部児童センター、屋外運動施設の合計の利用者数

## 162. テレビ受信契約数

| 年 度    | 放送受信契約数 | 衛星契約数 (再掲) |
|--------|---------|------------|
| 平成16年度 | 32,430  | 12,246     |
| 17     | 32,197  | 12,427     |
| 18     | 32,360  | 12,817     |
| 19     | 32,661  | 13,141     |
| 20     | 33,410  | 13,332     |
| 21     | 34,065  | 13,918     |

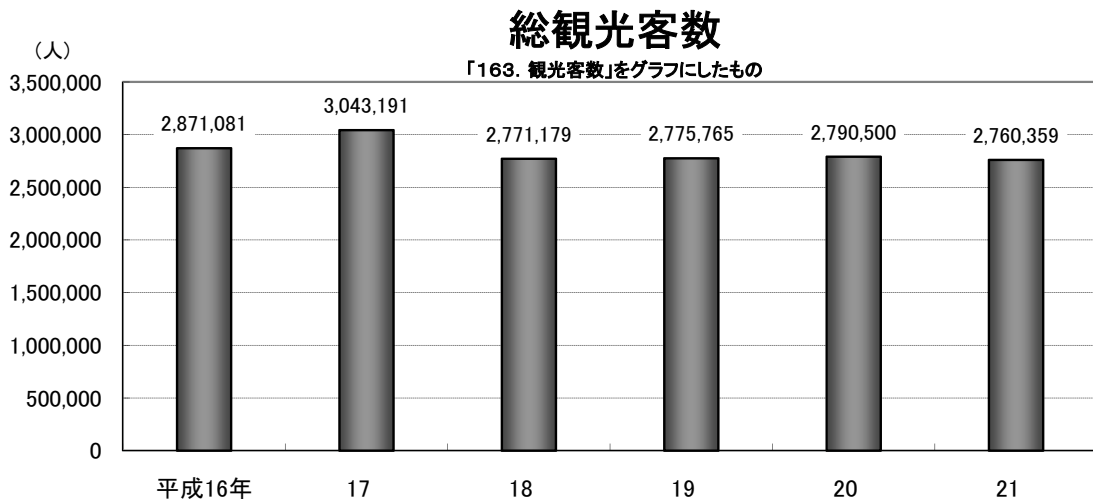
資料：NHK金沢放送局

# 163. 観光客数

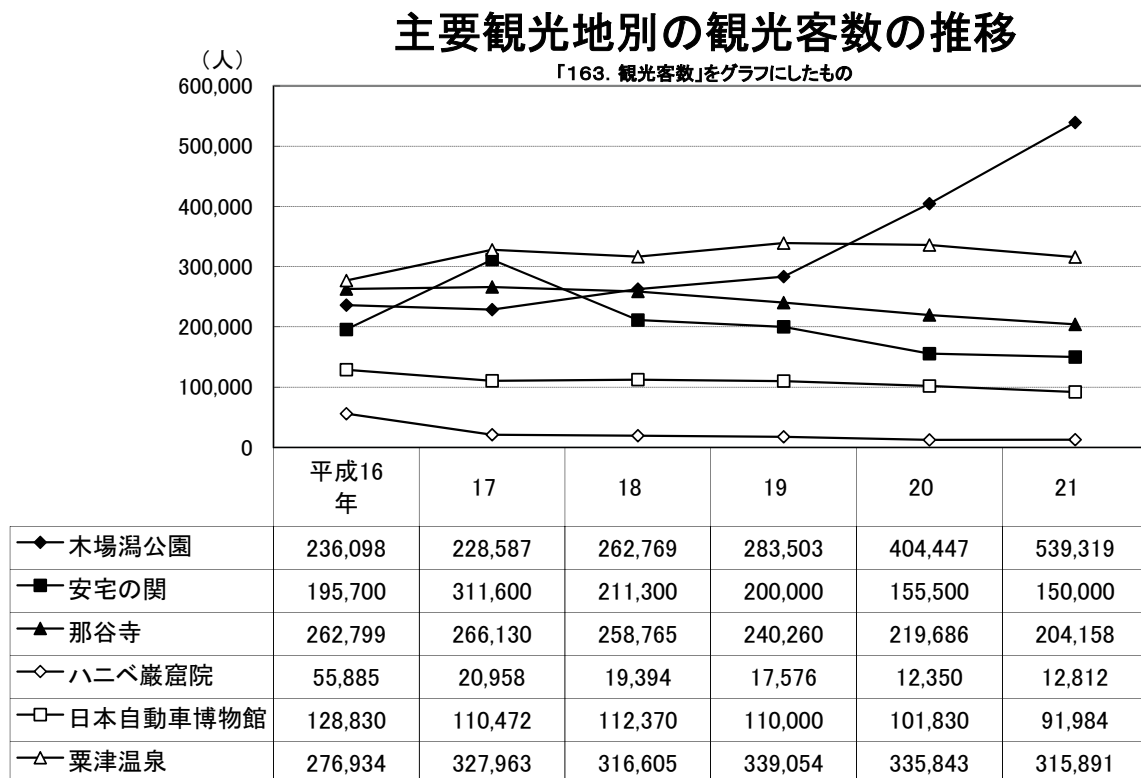
単位：人

| 年・月   | 総数        | 主要観光地   |         |         |        |          |         |
|-------|-----------|---------|---------|---------|--------|----------|---------|
|       |           | 木場潟公園   | 安宅の関    | 那谷寺     | ハニベ巖窟院 | 日本自動車博物館 | 粟津温泉    |
| 平成16年 | 2,871,081 | 236,098 | 195,700 | 262,799 | 55,885 | 128,830  | 276,934 |
| 17    | 3,043,191 | 228,587 | 311,600 | 266,130 | 20,958 | 110,472  | 327,963 |
| 18    | 2,771,179 | 262,769 | 211,300 | 258,765 | 19,394 | 112,370  | 316,605 |
| 19    | 2,775,765 | 283,503 | 200,000 | 240,260 | 17,576 | 110,000  | 339,054 |
| 20    | 2,790,500 | 404,447 | 155,500 | 219,686 | 12,350 | 101,830  | 335,843 |
| 21    | 2,760,359 | 539,319 | 150,000 | 204,158 | 12,812 | 91,984   | 315,891 |

資料：観光文化部観光政策課



資料：観光文化部観光政策課



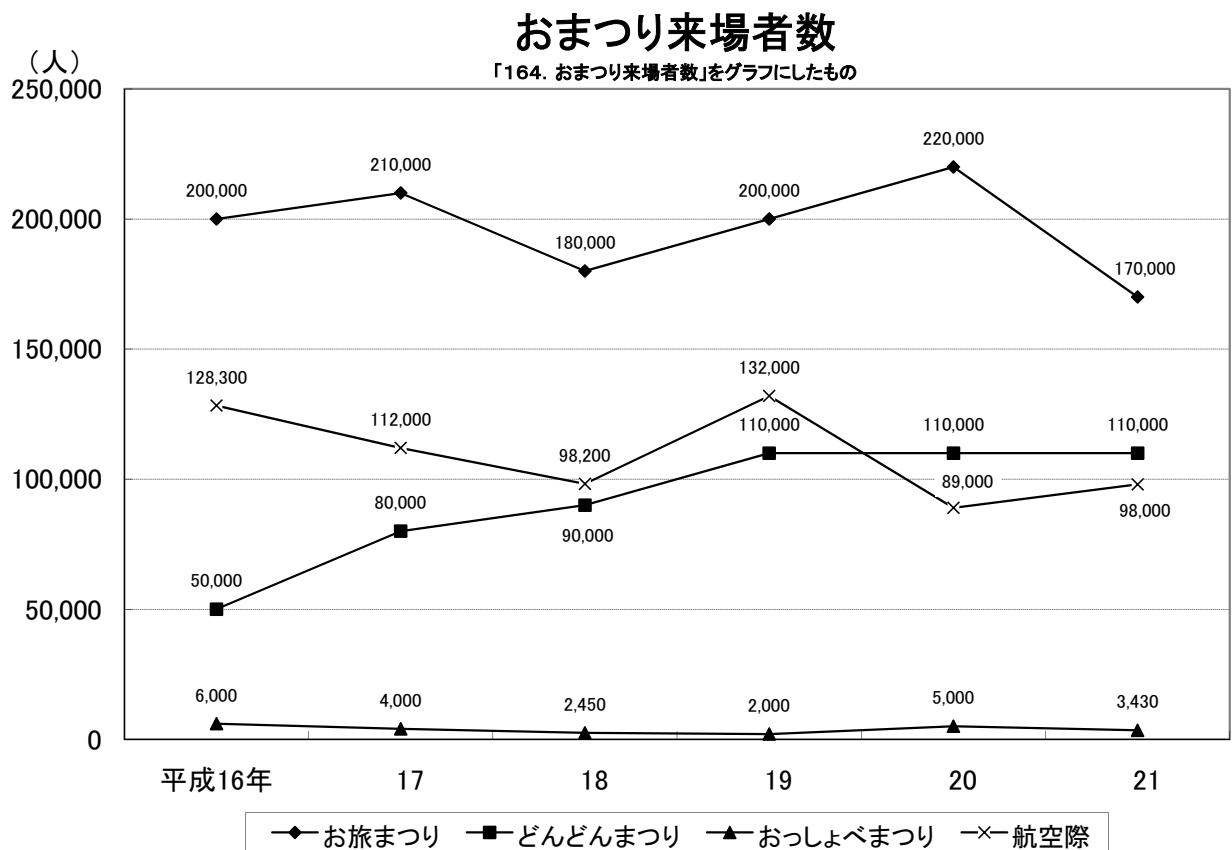
資料：観光文化部観光政策課

# 164. おまつり来場者数

単位：人

| 年・月   | お旅まつり   | どんどんまつり | おっしょべ祭り | 航空祭     |
|-------|---------|---------|---------|---------|
| 平成16年 | 200,000 | 50,000  | 6,000   | 128,300 |
| 17    | 210,000 | 80,000  | 4,000   | 112,000 |
| 18    | 180,000 | 90,000  | 2,450   | 98,200  |
| 19    | 200,000 | 110,000 | 2,000   | 132,000 |
| 20    | 220,000 | 110,000 | 5,000   | 89,000  |
| 21    | 170,000 | 110,000 | 3,430   | 98,000  |

資料：観光文化部観光政策課



資料：観光文化部観光政策課

# 165. 温泉旅館月別宿泊者数および消費料金

( 栗 津 温 泉 )

単位：人、千円

| 年・区分       | 総 数       | 1 月     | 2 月     | 3 月     | 4 月     | 5 月     | 6 月     | 7 月     | 8 月     | 9 月     | 10 月    | 11 月    | 12 月    | 年 区  |
|------------|-----------|---------|---------|---------|---------|---------|---------|---------|---------|---------|---------|---------|---------|------|
| 平成16年 宿泊者数 | 263,318   | 24,084  | 28,031  | 24,150  | 14,976  | 19,062  | 17,552  | 14,752  | 17,389  | 15,022  | 24,373  | 31,924  | 32,003  | 16 宿 |
| 消費料金       | 5,003,042 | 457,596 | 532,589 | 458,850 | 284,544 | 362,178 | 333,488 | 280,288 | 330,391 | 285,418 | 463,087 | 606,556 | 608,057 | 消    |
| 17 宿泊者数    | 314,667   | 28,467  | 29,341  | 28,136  | 20,253  | 23,655  | 25,329  | 20,483  | 26,551  | 18,769  | 30,767  | 33,976  | 28,940  | 17 宿 |
| 消費料金       | 5,978,673 | 540,873 | 557,479 | 534,584 | 384,807 | 449,445 | 481,251 | 389,177 | 504,469 | 356,611 | 584,573 | 645,544 | 549,860 | 消    |
| 18 宿泊者数    | 303,289   | 23,747  | 25,271  | 25,704  | 20,702  | 21,779  | 21,899  | 19,596  | 24,336  | 20,610  | 26,616  | 36,492  | 36,537  | 18 宿 |
| 消費料金       | 5,762,491 | 451,193 | 480,149 | 488,376 | 393,338 | 413,801 | 416,081 | 372,324 | 462,384 | 391,590 | 505,704 | 693,348 | 694,203 | 消    |
| 19 宿泊者数    | 325,558   | 31,485  | 33,902  | 29,494  | 19,903  | 21,979  | 22,033  | 19,344  | 28,471  | 20,481  | 28,404  | 35,889  | 34,173  | 19 宿 |
| 消費料金       | 6,185,602 | 598,215 | 644,138 | 560,386 | 378,157 | 417,601 | 418,627 | 367,536 | 540,949 | 389,139 | 539,676 | 681,891 | 649,287 | 消    |
| 20 宿泊者数    | 323,331   | 30,582  | 30,057  | 29,852  | 20,392  | 22,528  | 23,946  | 21,626  | 30,656  | 20,744  | 27,726  | 35,556  | 29,666  | 20 宿 |
| 消費料金       | 6,143,289 | 581,058 | 571,083 | 567,188 | 387,448 | 428,032 | 454,974 | 410,894 | 582,464 | 394,136 | 526,794 | 675,564 | 563,654 | 消    |
| 21 宿泊者数    | 315,891   | 27,290  | 30,490  | 29,887  | 19,090  | 21,539  | 22,812  | 22,164  | 27,857  | 22,792  | 28,155  | 33,586  | 30,229  | 21 宿 |
| 消費料金       | 6,001,929 | 518,510 | 579,310 | 567,853 | 362,710 | 409,241 | 433,428 | 421,116 | 529,283 | 433,048 | 534,945 | 638,134 | 574,351 | 消    |

資料：観光文化部観光政策課

( 市 内 旅 館 )

単位：人、千円


| 年・区分       | 総 数     | 1 月    | 2 月    | 3 月    | 4 月    | 5 月    | 6 月    | 7 月    | 8 月    | 9 月    | 10 月   | 11 月   | 12 月   | 年 区  |
|------------|---------|--------|--------|--------|--------|--------|--------|--------|--------|--------|--------|--------|--------|------|
| 平成16年 宿泊者数 | 68,400  | 4,145  | 4,853  | 5,864  | 4,737  | 6,134  | 4,993  | 5,989  | 8,523  | 5,488  | 7,253  | 5,744  | 4,677  | 16 宿 |
| 消費料金       | 478,800 | 29,015 | 33,971 | 41,048 | 33,159 | 42,938 | 34,951 | 41,923 | 59,661 | 38,416 | 50,771 | 40,208 | 32,739 | 消    |
| 17 宿泊者数    | 68,408  | 4,137  | 4,849  | 5,866  | 4,738  | 6,140  | 4,977  | 5,990  | 8,528  | 5,491  | 7,254  | 5,749  | 4,689  | 17 宿 |
| 消費料金       | 478,856 | 28,959 | 33,943 | 41,062 | 33,166 | 42,980 | 34,839 | 41,930 | 59,696 | 38,437 | 50,778 | 40,243 | 32,823 | 消    |
| 18 宿泊者数    | 67,503  | 4,068  | 4,736  | 5,787  | 4,660  | 6,057  | 4,916  | 5,912  | 8,446  | 5,511  | 7,173  | 5,667  | 4,570  | 18 宿 |
| 消費料金       | 472,521 | 28,476 | 33,152 | 40,509 | 32,620 | 42,399 | 34,412 | 41,384 | 59,122 | 38,577 | 50,211 | 39,669 | 31,990 | 消    |
| 19 宿泊者数    | 67,002  | 4,033  | 4,888  | 5,700  | 4,386  | 6,008  | 4,875  | 5,995  | 8,248  | 5,595  | 6,773  | 5,831  | 4,670  | 19 宿 |
| 消費料金       | 469,014 | 28,231 | 34,216 | 39,900 | 30,702 | 42,056 | 34,125 | 41,965 | 57,736 | 39,165 | 47,411 | 40,817 | 32,690 | 消    |
| 20 宿泊者数    | 44,088  | 2,813  | 989    | 3,190  | 2,752  | 6,678  | 2,423  | 5,158  | 5,940  | 7,199  | 2,178  | 1,357  | 3,411  | 20 宿 |
| 消費料金       | 308,616 | 19,691 | 6,923  | 22,330 | 19,264 | 46,746 | 16,961 | 36,106 | 41,580 | 50,393 | 15,246 | 9,499  | 23,877 | 消    |
| 21 宿泊者数    | 26,777  | 1,881  | 687    | 957    | 2,323  | 5,130  | 1,251  | 4,890  | 3,193  | 2,682  | 1,097  | 851    | 1,835  | 21 宿 |
| 消費料金       | 187,439 | 13,167 | 4,809  | 6,699  | 16,261 | 35,910 | 8,757  | 34,230 | 22,351 | 18,774 | 7,679  | 5,957  | 12,845 | 消    |

資料：観光文化部観光政策課

# 温泉旅館月別宿泊者数および消費料金

「165. 温泉旅館月別宿泊者数および消費料金」をグラフにしたもの

(人、千円)



資料：観光文化部観光政策課