

XIII 治安・災害

127. 刑事事件

金沢地方裁判所小松支部

(小松市、加賀市、能美市および能美郡の数字である)

年 度	総 数			訴 訟 事 件			そ の 他 の 事 件		
	新受人員	既済人員	未済人員	新受人員	既済人員	未済人員	新受人員	既済人員	未済人員
平成16年度	89	102	20	64	77	19	25	25	1
17	111	108	23	85	81	23	26	27	-
18	136	118	41	102	84	41	34	34	-
19	196	198	39	126	128	39	70	70	-
20	110	131	18	79	100	18	31	31	-
21	80	81	17	59	61	16	21	20	1

資料：金沢地方裁判所資料課

小松簡易裁判所

(小松市、加賀市、能美市および能美郡の数字である)

年 度	総 数			訴 訟 事 件 (略式・交通即決事件を除く)			略式・交通即決事件			そ の 他 の 事 件		
	新受人員	既済人員	未済人員	新受人員	既済人員	未済人員	新受人員	既済人員	未済人員	新受人員	既済人員	未済人員
平成16年度	2,103	2,104	21	38	46	2	1,528	1,521	19	537	537	-
17	2,112	2,121	12	42	39	5	1,503	1,515	7	567	567	-
18	2,038	2,041	9	29	25	9	1,404	1,411	-	605	605	-
19	2,080	2,082	7	37	39	7	1,280	1,280	-	763	763	-
20	1,485	1,487	5	35	37	5	767	767	-	683	683	-
21	1,439	1,439	5	32	32	5	735	735	-	672	672	-

資料：金沢地方裁判所資料課

128. 民事事件

金沢地方裁判所小松支部 (小松市、加賀市、能美市および能美郡の数字である)

年度	処理 区分	総 数	第 一 審		手形・ 小切手訴訟	保全命令	執 行	破 産	調 停	その他
			通常訴訟	人事訴訟						
平成 16 年度	新受	2,057	153	5	-	28	728	366	-	777
	既済	2,254	172	23	-	28	813	378	-	840
	未済	762	87	7	-	-	541	28	-	99
17	新受	1,379	122	-	-	18	594	258	-	387
	既済	1,540	125	3	-	18	739	220	-	435
	未済	601	84	4	-	-	396	66	-	51
18	新受	787	180	-	1	25	121	199	1	260
	既済	1,156	157	2	-	25	517	180	1	274
	未済	232	107	2	1	-	-	85	-	37
19	新受	639	229	-	1	20	-	200	-	189
	既済	589	245	2	2	19	-	187	-	134
	未済	282	91	-	-	1	-	98	-	92
20	新受	631	219	-	1	24	-	212	-	175
	既済	645	193	-	-	23	-	214	-	215
	未済	268	117	-	1	2	-	96	-	52
21	新受	570	216	-	3	11	-	188	1	151
	既済	582	193	-	3	13	-	198	1	174
	未済	256	140	-	1	-	-	86	-	29

資料：金沢地方裁判所資料課

小松簡易裁判所 (小松市、加賀市、能美市および能美郡の数字である)

年 度	総 数			通 常 訴 訟			手形・小切手訴訟			督 促		
	新受	既済	未済	新受	既済	未済	新受	既済	未済	新受	既済	未済
平成16年度	2,584	2,802	111	329	350	41	-	-	-	807	804	4
17	1,954	1,963	102	347	336	52	-	-	-	716	705	15
18	1,892	1,838	156	400	343	109	-	-	-	684	699	-
19	1,850	1,821	185	574	542	141	2	2	-	623	623	-
20	1,642	1,645	182	489	485	145	1	1	-	584	584	-
21	1,891	1,840	233	750	683	212	-	-	-	613	613	-

年 度	保 全 命 令			調 停			そ の 他		
	新受	既済	未済	新受	既済	未済	新受	既済	未済
平成16年度	5	7	-	720	907	59	723	734	7
17	1	1	-	310	345	24	580	576	11
18	1	1	-	241	226	39	566	569	8
19	5	5	-	260	270	29	386	379	15
20	5	5	-	210	208	31	353	362	6
21	2	2	-	126	145	12	400	397	9

資料：金沢地方裁判所資料課

129. 家事事件

金沢家庭裁判所小松支部管内

年	総 数			訴 訟 事 件					家事審判事件		
	新 受	既 済	未 済	新 受	既 済	未 済	新 受		新 受	既 済	未 済
							人 事	通 常			
平成16年	1,519	1,525	147	16	10	6	16	-	1,188	1,196	69
17	1,387	1,396	138	18	11	13	15	-	1,081	1,099	51
18	1,581	1,604	115	20	17	16	17	1	1,244	1,249	46
19	1,469	1,470	114	23	26	13	14	-	1,176	1,181	41
20	1,358	1,343	129	11	11	10	11	-	1,087	1,076	52
21	1,470	1,465	134	16	7	19	13	3	1,208	1,197	63

年	家 事 審 判 事 件								家事調停事件		
	新 受								新 受	既 済	未 済
	家事審判法第9条1項甲類事項のうち										
	子の氏の変更 についての許可	養子縁組につ いての許可	利益相反行為につ いての 特別代理 人の選任	後見開始、保佐 開始 または補助開 始	相続放棄の申 述の受理	家事審判法第9 条第1項乙類各 号の事件	戸籍法の規定に よる事件	その他			
平成16年	388	2	26	56	360	15	51	290	263	270	68
17	335	3	43	52	325	30	35	258	234	236	66
18	351	2	21	119	340	22	39	350	263	280	49
19	307	2	29	50	324	20	31	413	222	217	54
20	313	-	26	50	307	19	36	336	213	201	66
21	285	1	18	56	394	20	39	395	209	224	51

年	家 事 調 停 事 件								共 助	雑	
	新 受										
	夫婦同居・協力 扶助	親権者の指定ま たは変更	扶養に関する処 分	遺産の分割に関 する処分	婚姻中の夫婦間 の事件	離 縁	婚姻外の男女間 の事件	家事審判法第2 3条に掲げる事 項	その他	新 受	新 受
平成16年	1	33	3	22	121	4	-	5	74	1	51
17	-	16	2	9	109	5	4	6	83	-	54
18	-	31	2	13	111	4	1	6	95	-	54
19	-	13	1	9	99	8	1	6	85	-	48
20	-	15	2	14	87	-	3	8	84	-	45
21	-	12	-	13	89	2	-	5	88	-	35

資料：金沢家庭裁判所

130. 検 察 事 件

年	受 理 人 員			既 済 人 員						未済人員
	総 数	旧 受	新 受	総 数	起 訴	起訴猶予	その他の 不起訴	中 止	他へ送致	
平成17年	3,511	9	3,502	3,507	1,652	1,536	53	5	261	4
18	3,214	4	3,210	3,214	1,542	1,383	50	3	236	-
19	3,108	-	3,108	3,107	1,468	1,335	42	5	257	1
20	2,354	1	2,353	2,354	890	1,238	29	5	192	-
21	2,120	-	2,120	2,120	844	1,096	46	1	133	-
22	2,031	-	2,031	2,030	797	1,049	44	2	138	1

資料：金沢地方検察庁小松支部

(注) 金沢地方検察庁小松支部及び小松区検察庁の管轄区域は、小松市、加賀市、能美市、川北町

(注) 平成22年の数値は速報値

131. 登 記

年	不 動 産		船 舶		商業・法人	その他		謄抄本閲覧 請求件数
	件 数	個 数	件 数	個 数	件 数	件 数	個数	
平成16年	28,785	79,278	-	-	2,903	-	-	528,858
17	24,615	216,227	-	-	4,765	-	-	470,359
18	28,273	78,081	-	-	3,314	-	-	627,948
19	25,246	66,351	-	-	2,879	10	36	471,510
20	24,890	77,818	-	-	2,579	9	29	413,189
21	21,206	60,889	-	-	1,450	15	55	363,548

資料：金沢地方法務局

(注) 平成15年から平成16年の数値には、小松市のほか、能美郡根上町、寺井町、辰口町、加賀市及び江沼郡山中町の数値を含む。

平成17年から平成21年の数値には、小松市のほか、能美市及び加賀市の数値を含む。

(注) 平成21年の商業・法人の件数は1月から7月までの件数。

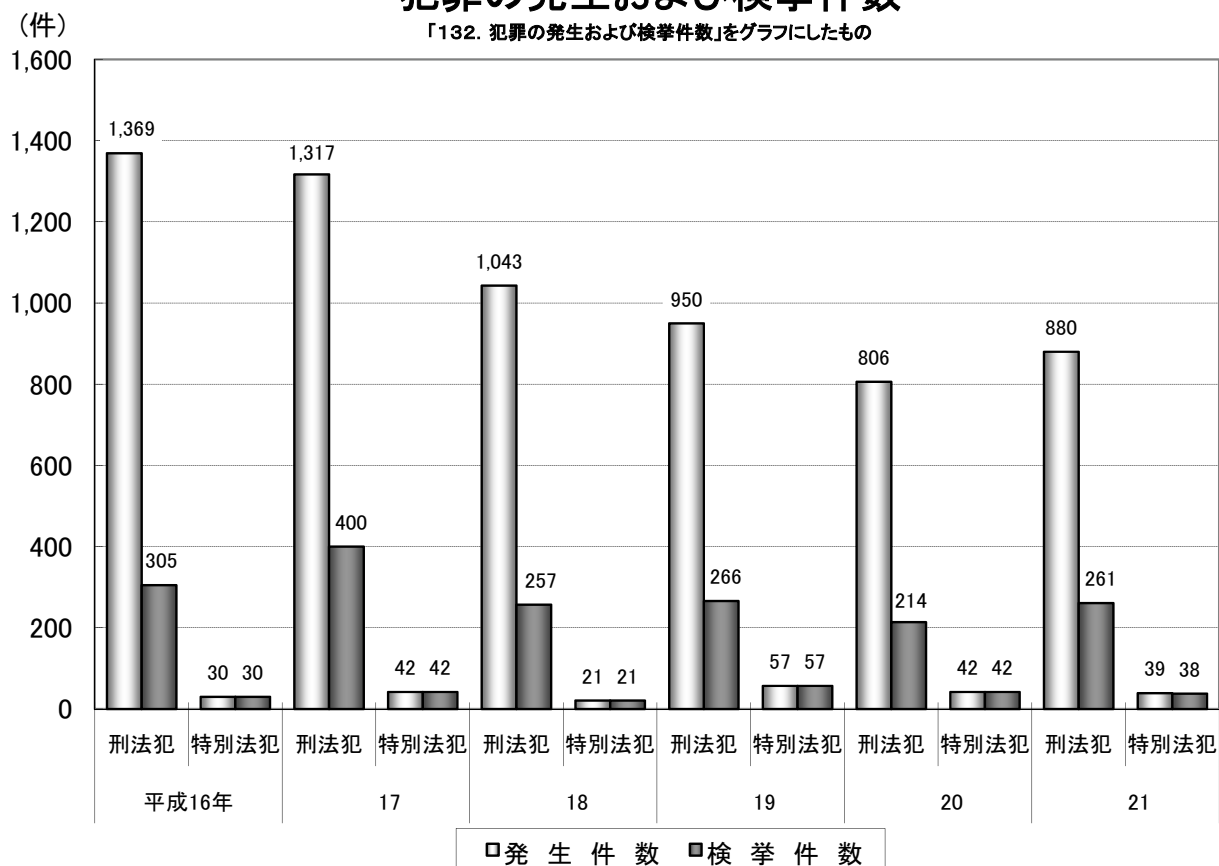
132. 犯罪の発生および検挙件数

年・罪種	発生件数	検挙件数
平成16年 刑法犯	1,369	305
特別法犯	30	30
17 刑法犯	1,317	400
特別法犯	42	42
18 刑法犯	1,043	257
特別法犯	21	21
19 刑法犯	950	266
特別法犯	57	57
20 刑法犯	806	214
特別法犯	42	42
21 刑法犯	880	261
特別法犯	39	38
平成21年		
凶悪犯	2	2
殺人	-	-
強姦	1	1
放火	-	-
強盗	1	1
粗暴犯	33	31
暴行	25	25
傷害	6	5
脅迫	-	-
恐喝	2	1
窃盗	715	158
知能犯	29	37
詐欺	26	36
横領	2	-
偽造	1	1
贈収賄	-	-
背任	-	-
風俗犯	2	-
賭博	-	-
強制ワイセツ	1	-
公然ワイセツ	-	-
その他	1	-
その他	99	33
公務執行妨害	-	-
その他	99	33
特別法犯	39	38

資料：小松警察署

犯罪の発生および検挙件数

「132. 犯罪の発生および検挙件数」をグラフにしたもの



資料：小松警察署

133. 少年犯罪検挙人員

年	刑 法 犯			不 良 行 為		
	計	男	女	計	男	女
平成16年	65	42	23	534	381	153
17	72	53	19	470	320	150
18	72	53	19	405	288	117
19	40	30	10	462	336	126
20	53	49	4	512	340	172
21	56	48	8	420	301	119

資料：小松警察署

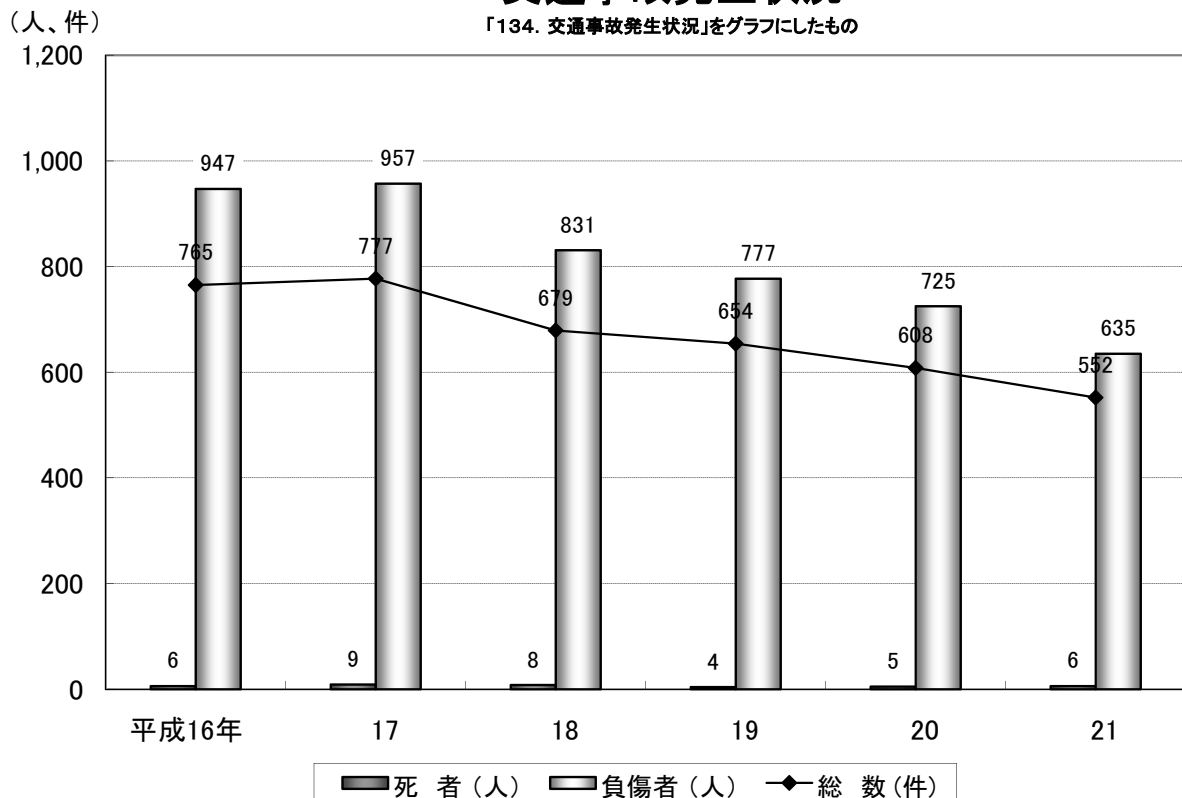
134. 交通事故発生状況

年	総 数 (件)	死 者 (人)	負 傷 者 (人)	車 両 台 数 (台)	免 許 人 口 (人)
平成16年	765	6	947	83,737	71,604
17	777	9	957	84,902	72,097
18	679	8	831	85,551	72,460
19	654	4	777	89,517	73,034
20	608	5	725	89,627	73,493
21	552	6	635	89,243	73,716

資料：小松警察署

交通事故発生状況

「134. 交通事故発生状況」をグラフにしたもの



資料：小松警察署

135. 交通事故態様別発生状況

態様別		平成16年	17	18	19	20	21	
人 対 車 両 相 互	正面衝突	61	59	65	44	46	42	
	追進中	22	31	16	11	16	19	
	追突	20	20	17	27	20	14	
	その他	242	257	229	210	186	180	
	出合頭	262	278	221	249	219	181	
	追越追抜時	9	4	5	7	4	3	
	すれ違い時	6	2	2	2	2	4	
	左折時	10	11	10	8	8	17	
	右折直進	28	34	37	37	41	19	
	右折	19	17	19	12	19	20	
	その他	53	31	35	32	40	40	
	車 両 単 独	工作物等衝突	16	16	14	13	5	9
		路外逸脱	3	6	6	-	-	1
		転倒	7	5	-	-	1	1
	その他	7	6	3	-	1	2	
踏切		-	-	-	2	-	-	
合計		765	777	679	654	608	552	

資料：小松警察署

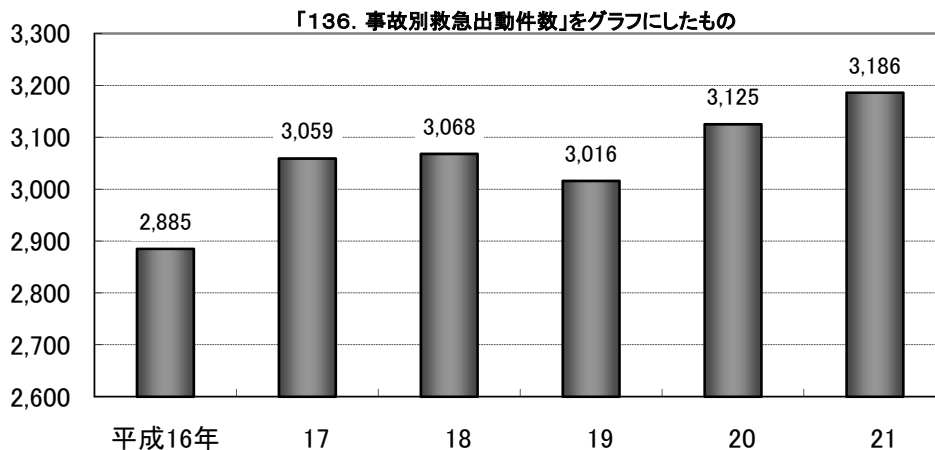
136. 事故別救急出動件数

年	総数	火災	自然災害	水難	交通	労働災害
平成16年	2,885	7	1	5	479	47
17	3,059	3	2	1	479	44
18	3,068	10	0	5	431	32
19	3,016	6	0	1	418	27
20	3,125	7	0	2	427	20
21	3,186	12	0	4	424	18

年	運動競技	一般負傷	加害	自損行為	急病	その他
平成16年	21	390	16	39	1,631	249
17	21	414	18	33	1,722	322
18	17	401	11	37	1,825	299
19	23	423	10	38	1,736	334
20	22	463	11	37	1,839	297
21	27	451	13	40	1,872	325

資料：消防本部

救急出動件数



資料：消防本部

137. 消 防 施 設

年	職員数 人	自 動 車									その他の ポンプ
		総 数	ポンプ車	タンク車	救急車	指令車	梯子車	化学車	救助車	その他	
平成16年	129	32	6	3	3	1	2	1	2	14	5
17	127	32	6	3	3	1	2	1	2	14	5
18	127	32	6	3	3	1	2	1	2	14	5
19	126	33	6	3	3	2	2	1	2	14	5
20	123	34	6	3	4	2	2	1	2	14	5
21	128	31	5	3	4	2	2	1	1	13	5

資料：消防本部

138. 焼失面積および損害額

年	構 築 物			山林・原野		車両火災 損害金額 (千円)	その他の火 災損害金額 (千円)
	焼損面積 (㎡) (焼損表面積)	焼損棟数	損害金額 (千円)	焼損面積 (a)	損害金額 (千円)		
平成16年	1,366 (94)	34	118,304	35	1,468	185	433
17	276 (23)	19	20,669	-	-	23,659	1,404
18	8,934 (94)	26	1,017,792	-	-	0	1,124
19	664 (80)	23	44,194	2	64	110	2
20	1,095 (757)	43	87,953	-	-	437	668
21	575 (102)	22	22,581	-	-	1,525	564

資料：消防本部

139. 原因別火災発生件数

出火原因	平成16年	17	18	19	20	21
計	37	38	33	31	41	34
たばこ	1	1	2	1	5	-
かまど	4	3	4	5	3	2
風呂	-	-	-	-	-	-
風呂かまど	-	-	-	-	-	-
炉	-	-	-	-	-	-
焼却炉	1	-	-	-	-	1
ストーブ	2	3	2	2	2	1
こたつ	-	1	-	-	-	-
ボイラー	-	-	1	-	1	-
煙突・煙道	2	-	1	-	-	-
排気管	1	2	-	-	2	1
電気機器	-	1	1	-	1	-
電気装置	-	1	-	1	-	2
電灯・電話等の配線	-	1	3	2	3	4
内燃機関	-	-	-	-	-	3
配線器具	1	-	-	2	2	1
火あそび	3	3	1	1	1	4
マッチ・ライター	-	-	1	-	-	1
たき火	1	1	-	-	1	-
溶接機・切断機	3	-	-	2	1	1
灯	1	-	-	-	-	-
衝突の火花	-	-	-	-	1	-
取	2	1	-	-	-	-
火入れ	2	2	1	3	3	-
放	3	2	1	2	1	1
放火の疑い	1	3	2	1	4	6
その他の	5	10	9	7	4	3
不明	4	3	4	2	6	3

資料：消防本部

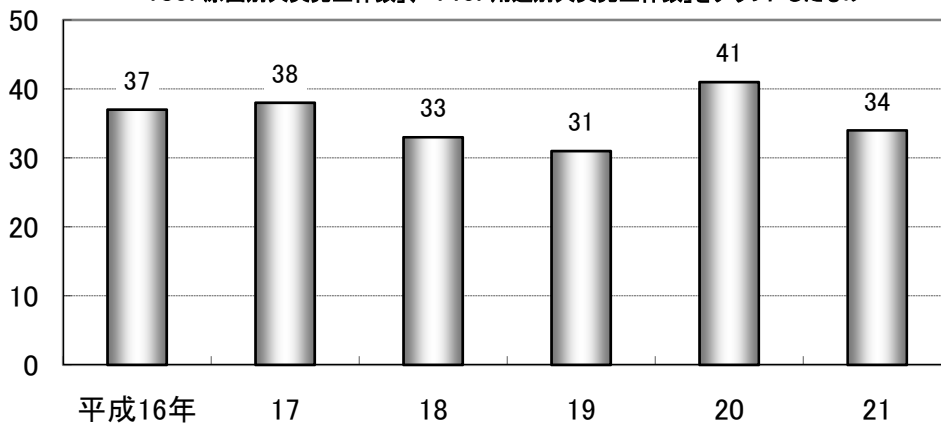
140. 用途別火災発生件数

出火場所	平成16年	17	18	19	20	21
計	37	38	33	31	41	34
建物火災	28	18	24	20	24	21
住宅	13	5	12	9	11	6
併用住宅	-	1	2	-	1	-
共同住宅	2	3	-	-	1	1
劇場	1	-	-	-	-	-
公会堂・集会場	1	-	-	-	-	-
キャバレー	-	-	-	-	-	-
遊技場	-	-	-	-	-	-
料理場	-	-	-	-	-	-
飲食店	2	1	1	2	-	1
物品販売店舗	-	-	-	1	-	-
旅館	1	1	-	-	-	1
病院	-	-	-	-	-	-
社会福祉施設	-	-	-	-	-	-
幼稚園	-	-	-	-	-	-
学校	-	-	1	-	-	3
図書館	-	-	-	-	-	-
特殊浴場	-	-	-	-	-	-
公衆浴場	-	-	-	-	-	-
停車場	-	1	-	-	1	2
神社・寺院	-	1	-	-	-	-
工場・作業場	5	2	6	6	3	2
駐車場	-	-	-	-	-	-
航空機格納庫	-	-	-	-	-	-
倉庫	3	1	2	2	3	2
事務所	-	-	-	-	-	-
文化財	-	-	-	-	-	-
その他の建物	-	2	-	-	4	3
林野火災	1	-	-	1	-	-
車両火災	2	7	3	2	4	7
船舶火災	-	-	-	-	-	-
航空機火災	-	-	-	-	-	1
その他の火災	6	13	6	8	13	5

資料：消防本部

火災発生件数

「139. 原因別火災発生件数」、「140. 用途別火災発生件数」をグラフにしたもの



資料：消防本部