

X I 社 会 保 障

89. 職業別民生委員（兼児童委員）数

年 度	総 数			社会福祉 事業従事者	宗教家およ び宗教教師	医師および 歯科医師	そ の 他 医療保健婦
	計	男	女				
平成16年次	236	118	118	13	6	-	6
17	236	118	118	13	6	-	6
18	236	117	119	13	6	-	6
19	207	106	101	7	2	-	2
20	207	106	101	7	2	-	2
21	207	106	101	7	2	-	2

年度	弁護士	教育者	農 業	自営業	会社員	公務員	その他	無 職
16	-	2	15	44	31	4	27	88
17	-	2	15	44	30	4	27	89
18	-	2	15	44	30	4	27	89
19	-	-	9	46	26	3	22	90
20	-	-	9	46	26	3	22	90
21	-	-	9	46	26	3	22	90

資料：市民福祉部ふれあい福祉課

90. 共同募金および日赤募金

単位：円

年 度	共同募金（赤い羽根募金）		日 赤 募 金	
	目 標 額	実 績 額	目 標 額	実 績 額
平成16年次	12,580,000	12,088,499	12,408,000	12,666,978
17	12,723,000	12,019,958	12,545,000	12,572,577
18	12,948,000	12,133,960	12,948,000	12,478,230
19	12,999,000	12,028,365	13,047,000	11,703,536
20	12,103,000	12,081,648	13,206,000	11,430,046
21	12,105,000	12,035,514	13,384,000	11,520,670
22	12,035,000	12,023,140	13,469,000	11,208,736

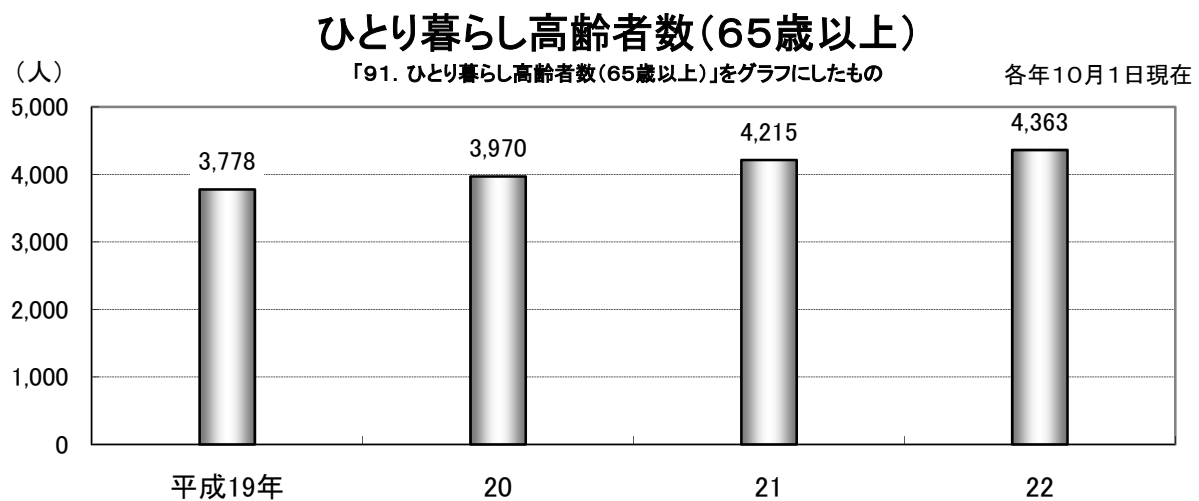
資料：市民福祉部ふれあい福祉課、社会福祉協議会

91. ひとり暮らし高齢者数（65歳以上）

各年10月1日現在

年	ひとり暮らし高齢者数
平成19年	3,778
20	3,970
21	4,215
22	4,363

資料：市民福祉部長寿介護課



資料：市民福祉部長寿介護課

92. 保育所の状況

各年3月31日現在

年度・設置者	施設数	職員数		入所定員数	保育児童数		
		保育士	その他の職員		総数	3歳未満	3歳以上
平成16年度	41	589	166	4,590	4,322	1,702	2,620
17	41	590	175	4,610	4,282	1,656	2,626
18	39	569	178	4,610	4,306	1,648	2,658
19	38	545	210	4,610	4,259	1,614	2,645
20	36	561	226	4,600	4,205	1,664	2,541
21	36	567	223	4,600	4,193	1,715	2,478
(21年度内訳)							
小松市	14	135	54	1,330	1,177	427	750
社会福祉法人	22	432	169	3,270	3,016	1,288	1,728

資料：市民福祉部こども家庭課

93. 献 血 状 況

年 度	平成16年度	平成17年度	平成18年度	平成19年度	平成20年度	平成21年度
出 動 回 数	41	35	40	37	40	40
人員(200cc)	846	670	725	417	340	244
人員(400cc)	2,195	2,034	2,255	2,293	2,493	2,679

資料：市民福祉部ふれあい福祉課

94. 社会福祉事業施設

各年3月31日現在

種 類	設置主体	利 用 人 員 数					
		16年度	17年度	18年度	19年度	20年度	21年度
保 育 所	小松市および 社会福祉法人	4,322	4,282	4,306	4,259	4,205	4,193
育松園	小松市	27	31	31	32	30	25
和光学園	〃	23	22	38	28	28	25
ののはな園	〃	-	-	-	-	-	-
身体障害者授産施設九谷の里（入所）	〃	29	30	29	29	25	24
身体障害者授産施設九谷の里（通所）	〃	10	14	14	14	15	15
身体障害者療養施設陽光園	社会福祉法人	100	98	100	100	100	97
障害福祉サービスセンターひかり	〃			51	52	56	57
知的障害者授産施設うめの木学園（入所）	〃	50	50	50	49	47	48
知的障害者授産施設うめの木学園（通所）	〃	35	39	40	46	47	44
知的障害者授産通所施設ドレミ	〃	20	20	20	20	21	24
こまつ育成会福祉サービスセンター	〃					40	41
知的障害者通所更生施設うらら	〃	20	20	21	21	-	-
サービスセンターさくら	〃				20	4	7
サービスセンターさくら円分場	〃	9	9	9	9	-	-
サービスセンターさくらおおぞら分場	〃	5	8	9	9	10	11
就労支援センターつばさ	〃				29	32	33
矢田野ファクトリー	〃				19	29	36
三草二木西園寺	〃				12	25	19
心愛	医療法人					23	21
重症心身障害児施設小松療育園	社会福祉法人	-	50	50	50	50	50
養護老人ホーム松寿園	〃	80	80	80	80	80	80
養護老人ホーム第二松寿園	〃	50	50	50	50	50	50
養護（盲）老人ホーム自生園	〃	50	50	50	50	50	50

資料：市民福祉部ふれあい福祉課・こども家庭課

95. 生活保護人員

年度・月	実数		延人員	保護の種類					一時扶助			年度
	世帯数	人員		生活扶助	住宅扶助	教育扶助	介護扶助	医療扶助	出産扶助	生業扶助	葬祭扶助	
平成16年度	345	421	1,064	344	255	16	61	387	0	7	9	16
17	345	423	1,070	351	251	17	60	383	0	6	1	17
18	346	414	1,020	335	283	16	57	324	0	4	1	18
19	336	402	1,000	324	274	18	54	325	0	3	2	19
20	310	366	916	300	255	14	52	293	0	1	1	20
21	318	375	942	304	263	17	52	303	0	1	2	21
21年 4月	311	367	917	304	256	15	52	288	0	2	0	4月
5	310	366	908	301	253	15	48	290	0	1	0	5
6	312	368	919	303	259	15	46	295	0	1	0	6
7	316	375	924	303	261	15	48	296	0	1	0	7
8	315	374	916	301	259	15	48	292	0	1	0	8
9	315	375	925	305	263	17	47	292	0	1	0	9
10	317	377	934	305	264	17	48	299	0	1	0	10
11	318	375	935	310	261	17	48	298	0	1	0	11
12	314	370	925	308	257	17	50	292	0	1	0	12
22年 1月	313	371	925	313	258	19	50	283	0	1	1	1
2	317	375	924	313	259	17	50	284	0	1	0	2
3	318	375	942	304	263	17	52	303	0	1	2	3

資料：市民福祉部ふれあい福祉課

(注) 一時扶助は延人員

96. 生活保護費支出状況

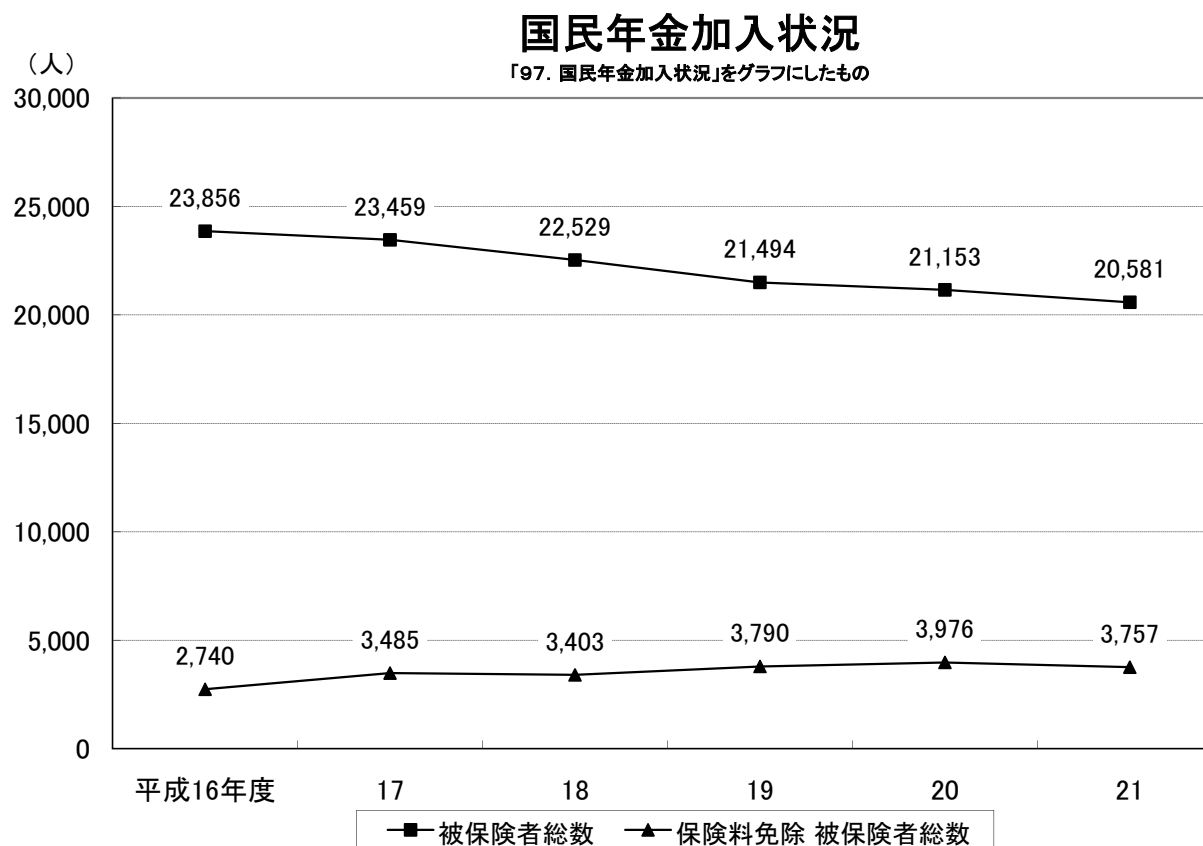
年度・月	総額	生活扶助	住宅扶助	教育扶助	介護扶助	医療扶助	出産扶助	葬祭扶助	生業扶助	単位：円		年度
										保護施設事務費 および委託事務費		
平成16年度	877,215,250	220,533,413	65,429,190	1,449,348	15,104,976	538,631,156	0	1,603,822	53,100	34,410,245	16	
17	834,261,849	215,889,383	68,230,464	1,517,933	13,283,901	498,243,375	0	764,400	1,287,935	35,044,458	17	
18	762,431,413	202,269,332	67,806,355	1,883,714	16,889,499	432,325,974	0	1,197,447	455,365	39,603,727	18	
19	761,416,562	201,611,614	68,328,436	1,826,160	16,502,507	428,428,805	0	779,830	229,000	43,710,210	19	
20	710,565,609	185,456,336	64,003,137	1,578,976	14,822,342	400,821,091	0	536,058	233,685	43,113,984	20	
21	733,839,071	188,876,274	64,996,405	2,311,997	11,979,987	427,301,817	0	1,220,825	191,705	36,960,061	21	
21年 4月	58,349,416	14,346,405	5,492,028	274,157	304,800	34,743,652	0	0	39,035	3,149,339	4月	
5	56,247,981	14,594,481	5,514,614	146,370	1,287,523	31,469,674	0	0	9,780	3,225,539	5	
6	55,366,672	14,290,307	5,027,538	138,600	977,764	31,735,244	0	0	9,780	3,187,439	6	
7	63,646,521	14,142,891	5,172,395	189,390	1,541,461	39,227,184	0	170,971	14,790	3,187,439	7	
8	63,422,859	14,332,916	5,552,544	127,390	1,541,256	39,122,164	0	472,348	14,790	2,981,451	8	
9	65,211,714	14,524,239	5,520,029	220,710	887,972	40,988,487	0	0	14,790	3,055,487	9	
10	58,513,378	14,715,666	5,400,729	210,050	888,288	34,293,354	0	0	14,790	2,990,501	10	
11	57,536,478	16,669,853	5,493,477	210,050	846,905	31,299,272	0	0	14,790	3,002,131	11	
12	70,593,413	20,452,294	5,233,049	210,050	861,701	40,217,530	0	0	14,790	3,603,999	12	
22年 1月	63,481,784	16,936,346	5,651,227	235,630	834,933	36,573,210	0	152,750	14,790	3,082,898	1	
2	59,243,751	16,761,379	5,358,516	184,130	929,495	32,912,762	0	0	14,790	3,082,679	2	
3	61,403,799	17,101,605	5,580,259	165,470	986,476	34,719,284	0	424,756	14,790	2,411,159	3	

資料：市民福祉部ふれあい福祉課

97. 国民年金加入状況

年度	被保険者総数	第1号強制被保険者	第1号任意被保険者	第3号被保険者	保険料免除被保険者総数	法定免除	申請免除				学生納付特例	若年者納付猶予	免除率 %	年度
							全額	4分の3	半額	4分の1				
平成16年度	23,856	16,180	218	7,458	2,740	707	777	—	261	—	995	—	16.9	16
17	23,459	15,925	185	7,349	3,485	729	1,134	—	281	—	1,125	216	21.9	17
18	22,529	15,167	179	7,183	3,403	711	1,084	163	99	43	1,081	222	22.4	18
19	21,494	14,215	172	7,107	3,790	680	1,184	222	158	85	1,176	285	26.7	19
20	21,153	13,989	162	7,002	3,976	669	1,285	249	151	89	1,203	330	28.4	20
21	20,581	13,612	155	6,814	3,757	673	1,251	142	126	50	1,213	302	27.6	21

資料：市民福祉部保険年金課



資料：市民福祉部保険年金課

98. 国民年金支給状況 (拠出)

単位：人・円

年度	総数		障害年金		母子年金		遺児年金		寡婦年金		老齢年金		死亡一時金		年度
	受給権者数	年金額	受給権者数	年金額	受給権者数	年金額	受給権者数	年金額	受給権者数	年金額	受給権者数	年金額	受給権者数	年金額	
平成16年度	5,166	2,285,291,500	167	135,261,200	-	-	-	-	-	-	4,999	2,150,030,300	-	-	16
17	4,808	2,118,774,700	157	126,323,300	-	-	-	-	-	-	4,651	1,992,451,400	-	-	17
18	4,440	1,958,165,900	148	125,545,700	-	-	-	-	-	-	4,292	1,832,620,200	-	-	18
19	4,104	1,817,437,800	140	121,387,300	-	-	-	-	-	-	3,964	1,696,050,500	-	-	19
20	3,773	1,669,944,800	131	114,060,500	-	-	-	-	-	-	3,642	1,555,884,300	-	-	20
21	3,435	1,518,735,500	123	106,337,700	-	-	-	-	-	-	3,312	1,412,397,800	-	-	21

年度	総数		障害基礎年金		遺族基礎年金		寡婦年金		特別一時金		老齢基礎年金		死亡一時金		年度
	受給権者数	年金額	受給権者数	年金額	受給権者数	年金額	受給権者数	年金額	受給権者数	年金額	受給権者数	年金額	受給権者数	年金額	
平成16年度	14,701	10,308,935,900	370	266,986,300	270	108,417,200	66	17,874,100	-	-	13,957	9,909,997,300	38	5,661,000	16
17	15,801	11,114,850,200	371	269,309,800	270	110,202,400	61	16,914,500	-	-	15,056	10,711,896,500	43	6,527,000	17
18	17,073	11,997,889,500	390	289,573,500	266	109,031,800	59	14,866,000	-	-	16,326	11,578,994,200	32	5,424,000	18
19	18,297	12,872,708,800	395	292,633,600	249	101,175,600	52	11,616,700	-	-	17,574	12,462,887,400	27	4,395,500	19
20	19,621	13,737,074,000	415	308,961,300	233	94,187,600	50	13,457,600	-	-	18,889	13,315,334,000	34	5,133,500	20
21	20,725	14,537,837,800	432	324,149,400	240	94,003,100	47	13,153,200	-	-	19,982	14,103,559,100	24	2,973,000	21

資料：市民福祉部保険年金課

99. 福祉年金支給状況 (無拠出)

単位：人・円

年度	総数			老齢福祉年金			障害基礎年金 (無拠出)			年度
	受給権者数	受給者数	支給額	受給権者数	受給者数	支給額	受給権者数	受給者数	支給額	
平成16年度	783	709	684,628,200	51	43	14,515,800	732	666	670,112,400	16
17	790	717	695,318,700	41	33	11,027,800	749	684	684,290,900	17
18	812	759	721,310,900	27	23	7,040,100	785	736	714,270,800	18
19	808	758	719,062,600	19	16	4,989,400	789	742	714,073,200	19
20	809	764	723,098,200	11	8	2,460,200	798	756	720,638,000	20
21	811	765	726,036,400	9	7	2,352,100	802	758	723,684,300	21

資料：市民福祉部保険年金課

100. 介護保険サービスの利用状況

単位：件（人）

サービスの種類		平成16年	17	18	19	20	21
居宅サービス	訪問介護	6,475	6,761	6,333	5,751	6,121	6,225
	訪問入浴介護	919	776	711	688	647	581
	訪問看護	2,517	2,370	2,007	1,829	1,866	2,141
	訪問リハビリテーション	53	38	250	544	572	314
	居宅療養管理指導	2,096	1,932	1,641	1,504	1,631	1,792
	通所介護	15,036	15,555	15,578	16,898	17,659	17,664
	通所リハビリテーション	5,978	5,939	6,033	5,862	6,373	7,061
	短期入所生活介護	2,893	3,237	3,602	4,179	4,462	4,485
	短期入所療養介護	1,107	890	807	919	775	938
	福祉用具貸与	9,770	10,820	9,618	9,293	11,039	12,513
	福祉用具購入	337	352	243	295	308	305
	住宅改修	264	292	174	214	228	247
	認知症対応型共同生活介護	1,149	1,683	—	—	—	—
特定施設入所者生活介護	417	546	705	1,067	1,061	1,164	
介護予防支援・居宅介護支援	25,199	25,726	25,646	26,228	27,132	28,384	
地域密着型サービス	夜間対応型訪問介護	—	—	0	0	0	0
	認知症対応型通所介護	—	—	765	935	923	1,019
	小規模多機能型居宅介護	—	—	0	72	578	973
	認知症対応型共同生活介護	—	—	1,820	1,768	1,650	1,604
	地域密着型特定施設入居者生活介護	—	—	0	0	0	0
地域密着型介護老人福祉施設入所者生活介護	—	—	0	3	4	0	
施設サービス	介護老人福祉施設	4,924	5,387	6,648	7,047	6,979	6,948
	介護老人保健施設	4,492	4,856	4,925	4,926	4,865	4,841
	介護療養型医療施設	1,091	1,252	1,259	956	708	660
計		84,717	88,412	88,765	90,978	95,581	99,859

資料：市民福祉部長寿介護課

(注) 各月毎の数値を合計した延数である

101. 介護保険給付費の状況

単位：千円

年 度	在宅サービス	地域密着型サービス	施設サービス	その他	総額
平成16年度	2,865,974	—	3,177,441	35,517	6,078,932
17	3,051,383	—	3,185,054	145,879	6,382,316
18	2,569,854	511,155	3,211,424	341,184	6,633,617
19	2,778,161	551,089	3,265,799	359,604	6,954,653
20	2,986,319	601,162	3,158,142	358,440	7,104,063
21	3,179,412	677,013	3,219,141	381,501	7,457,067

資料：市民福祉部長寿介護課

(注) その他は、高額サービス費、特定入所者サービス費、審査支払手数料の計

102. 要介護認定者数

単位：人

年 度	要支援1	要支援2	要介護1	要介護2	要介護3	要介護4	要介護5	総数
平成16年度	322	—	1,215	571	501	546	477	3,632
17	362	—	1,316	593	606	563	489	3,929
18	240	462	596	774	700	577	530	3,879
19	281	512	581	767	720	649	523	4,033
20	325	533	596	737	760	653	549	4,153
21	312	503	713	792	774	650	555	4,299

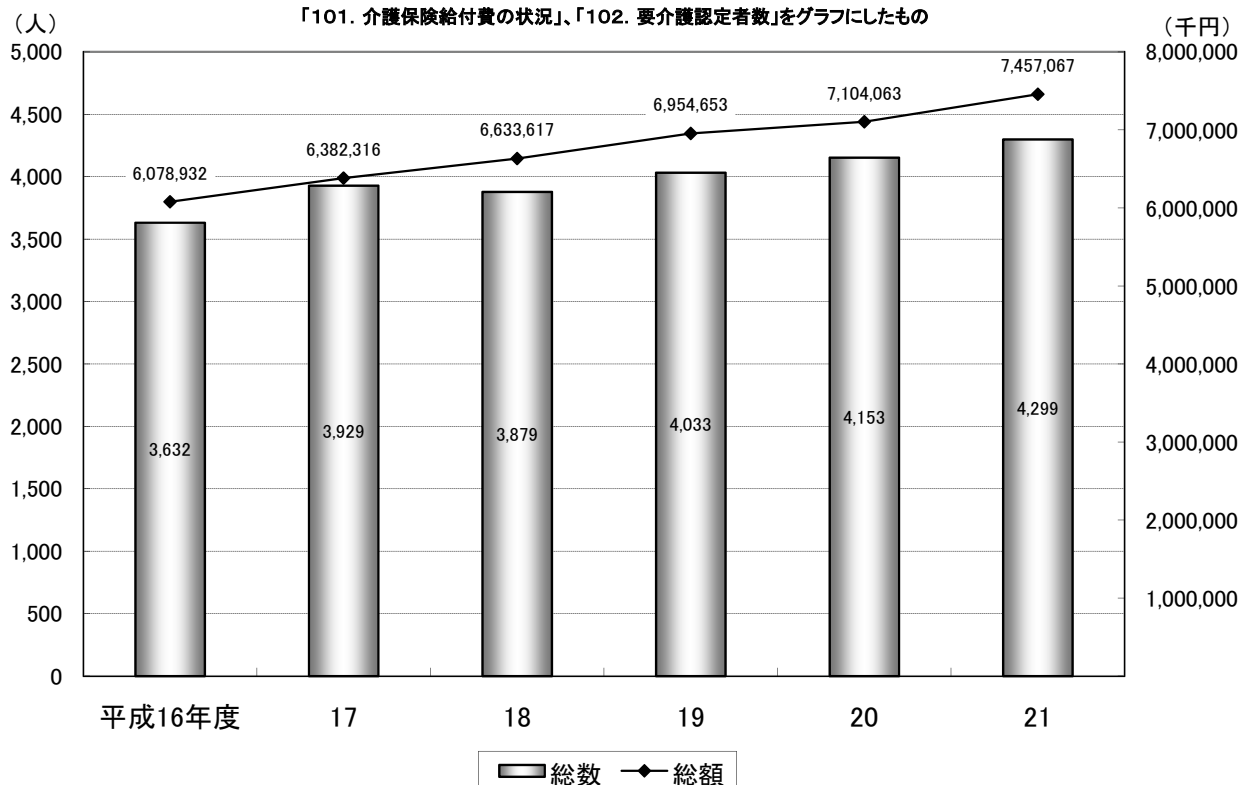
資料：市民福祉部長寿介護課

(注1) 各年度末の状況である

(注2) 要支援1については、平成17年度以前は要支援者数

介護保険給付費および要介護認定者数の状況

「101. 介護保険給付費の状況」、「102. 要介護認定者数」をグラフにしたもの



資料：市民福祉部長寿介護課

(注) 要介護認定者数は各年度末の状況である