

運輸・通信

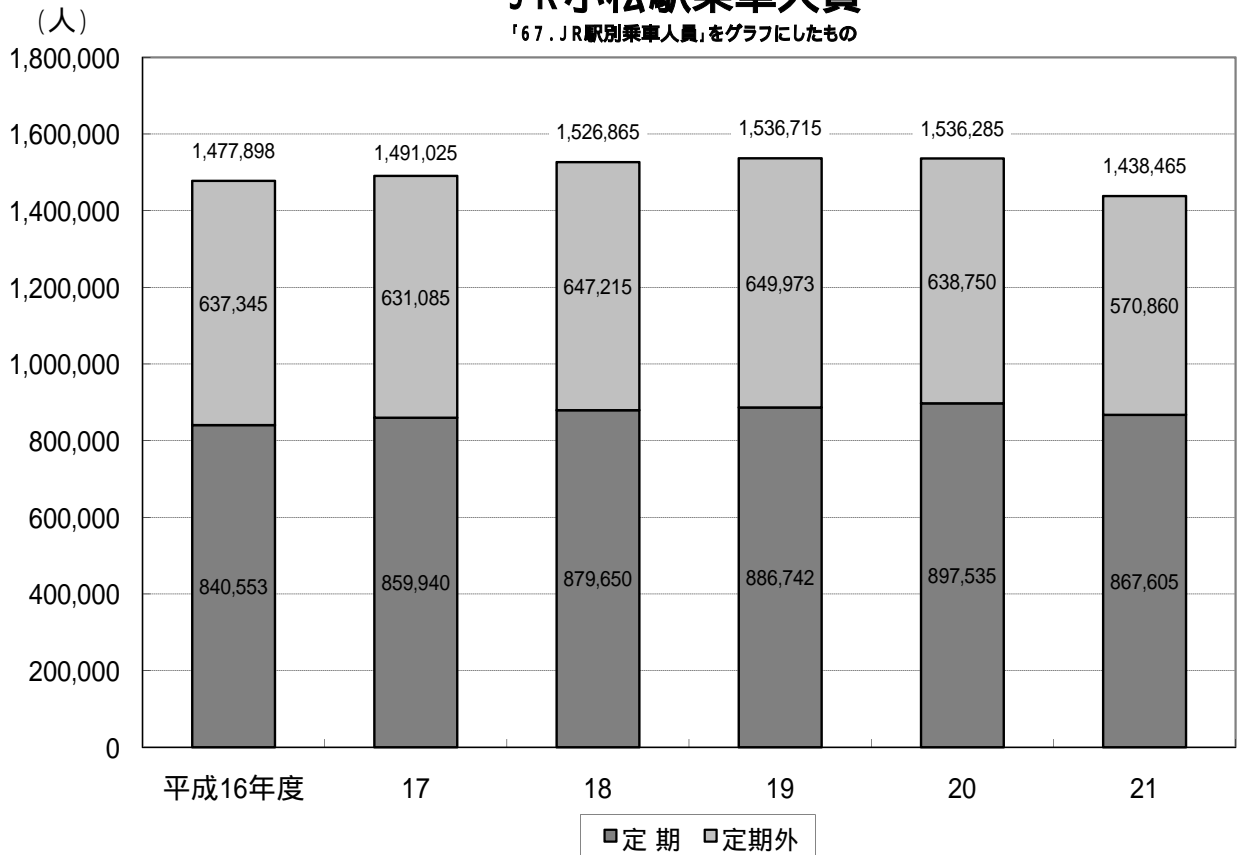
67. JR 駅別乗車人員

年度	小松駅			粟津駅			明峰駅		
	計	定期	定期外	計	定期	定期外	計	定期	定期外
平成16年度	1,477,898	840,553	637,345	458,824	348,578	110,246	137,034	112,427	24,607
17	1,491,025	859,940	631,085	469,755	362,080	107,675	129,575	106,580	22,995
18	1,526,865	879,650	647,215	466,304	361,041	105,263	131,156	106,673	24,483
19	1,536,715	886,742	649,973	458,601	351,825	106,776	131,352	106,011	25,341
20	1,536,285	897,535	638,750	464,645	359,160	105,485	132,860	109,865	22,995
21	1,438,465	867,605	570,860	438,000	342,370	95,630	135,780	111,325	24,455

資料：西日本旅客鉄道(株)金沢支社

JR小松駅乗車人員

「67. JR駅別乗車人員」をグラフにしたもの



資料：西日本旅客鉄道(株)金沢支社

68. 私鉄路線輸送実績

バス

単位：人・円

年度	旅客数			営業収入
	総数	定期	定期外	
平成16年度	840,643	13,182	827,461	576,354,867
17	725,353	15,893	709,460	484,589,029
18	788,008	19,791	768,217	509,346,523
19	806,477	39,957	766,520	486,567,491
20	864,555	39,528	825,027	542,390,785
21	874,791	32,786	842,005	547,689,175

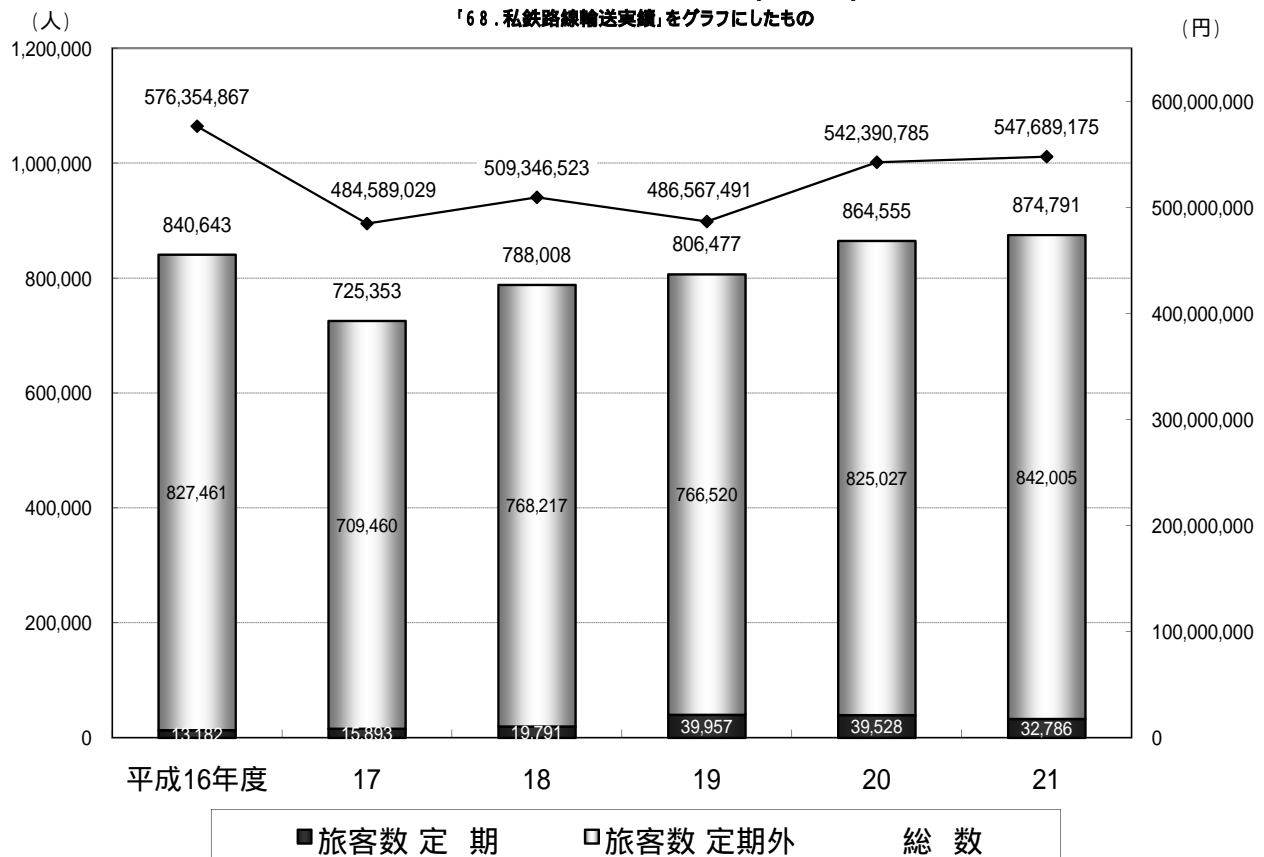
資料：北陸鉄道（株）、小松バス（株）

北陸鉄道の空港バス旅客数を含む。コミュニティバス輸送実績は除く。

平成19年度以降、特例生活路線の輸送実績を含む（平成18年度以前は一般生活路線のみの実績）。

私鉄路線輸送実績(バス)

「68. 私鉄路線輸送実績」をグラフにしたもの



資料：北陸鉄道（株）、小松バス（株）

69.車種別車両数

年 度	総 数	貨 物 車						乗 合 車			年度	
		普 通 車			小 型 車			軽自動車	普通車および小型車			
		計	自家用	営業用	計	自家用	営業用		計	自家用		営業用
平成16年度	84,902	2,722	1,664	1,058	4,632	4,553	79	9,469	252	184	68	16
17	85,551	2,766	1,712	1,054	4,519	4,447	72	9,348	249	180	69	17
18	85,878	2,854	1,753	1,101	4,394	4,322	72	9,232	258	186	72	18
19	86,129	2,900	1,781	1,119	4,290	4,222	68	9,110	247	186	61	19
20	85,770	2,772	1,705	1,067	4,054	3,991	63	8,950	243	182	61	20
21	85,491	2,623	1,658	965	3,854	3,793	61	8,714	238	179	59	21

年 度	乗 用 車							特殊用途車および大型特殊車			小型二輪車 および 軽二輪	年度
	普 通 車			小 型 車			軽四輪	計	自家用	営業用		
	計	自家用	営業用	計	自家用	営業用						
平成16年度	15,730	15,728	2	30,901	30,740	161	17,767	1,535	1,391(79)	144	1,894	16
17	16,196	16,193	3	30,706	30,537	169	18,334	1,523	1,382(85)	141	1,910	17
18	16,428	16,425	3	30,168	30,000	168	19,065	1,527	1,392(81)	135	1,952	18
19	16,682	16,679	3	29,299	29,141	158	19,994	1,552	1,408(89)	144	2,055	19
20	16,648	16,645	3	28,631	28,471	160	20,927	1,438	1,289(94)	149	2,107	20
21	16,753	16,748	5	28,168	28,012	156	21,523	1,467	1,327(94)	140	2,151	21

資料：北陸信越運輸局石川運輸支局

()は特殊用途軽自動車の数

70 . 航空輸送人員および貨物件数

(国内線)

年 度 月	定期便利利用者数											乗 降 総数計	年 度 月	
	乗 客						降 客							
	計	東京	札幌	福岡	仙台	成田	計	東京	札幌	福岡	仙台			成田
平成16年度	633,597	469,394	56,012	81,556	22,846	3,789	641,159	476,410	54,825	84,623	21,739	3,562	1,274,756	16
17	648,923	477,652	55,635	81,326	23,452	10,858	647,707	475,939	54,242	84,731	22,194	10,602	1,296,630	17
18	674,658	497,647	56,612	86,106	23,210	11,083	672,770	494,708	54,503	90,051	22,481	11,027	1,347,428	18
19	643,050	476,505	54,186	78,051	22,190	12,118	640,697	475,602	52,700	78,946	21,713	11,736	1,283,747	19
20	599,636	445,347	51,620	70,967	20,761	10,941	608,581	455,432	49,719	72,890	20,276	10,264	1,208,217	20
21	507,966	380,882	38,651	63,072	15,444	9,917	529,303	399,505	39,910	63,594	15,705	10,589	1,037,269	21
21年 4月	37,380	28,267	2,310	4,890	1,137	776	38,287	29,016	2,384	4,797	1,316	774	75,667	21年 4月
5	43,285	31,185	4,018	5,916	1,496	670	43,894	31,522	3,910	6,104	1,577	781	87,179	5
6	43,324	30,723	5,143	5,224	1,516	718	44,835	32,234	4,845	5,407	1,475	874	88,159	6
7	43,396	31,438	4,407	5,315	1,412	824	44,689	32,320	4,466	5,511	1,476	916	88,085	7
8	44,754	32,039	4,517	5,596	1,565	1,037	52,904	39,871	4,992	5,570	1,573	898	97,658	8
9	48,469	35,515	5,041	5,488	1,537	888	46,941	33,981	5,118	5,497	1,476	869	95,410	9
10	45,956	33,885	4,010	5,644	1,523	894	46,961	34,383	4,212	5,869	1,605	892	92,917	10
11	44,468	34,278	2,098	5,920	1,253	919	46,614	36,370	2,280	5,734	1,267	963	91,082	11
12	34,290	27,056	1,588	4,127	862	657	40,482	33,005	1,583	4,080	905	909	74,772	12
22年 1月	38,116	30,576	1,610	4,234	875	821	35,273	27,566	1,770	4,303	827	807	73,389	22年 1月
2	38,668	30,018	1,812	5,121	990	727	40,337	31,555	1,985	5,082	944	771	79,005	2
3	45,860	35,902	2,097	5,597	1,278	986	48,086	37,682	2,365	5,640	1,264	1,135	93,946	3

資料：全日空（株）金沢支店 東京線、札幌線臨時便含む

年 度 月	貨物輸送(kg)小包含む 全日空便のみ	
	発 送	到 着
平成16年度	1,601,530	1,283,015
17	1,595,339	1,114,007
18	1,367,084	1,166,203
19	1,540,223	1,268,640
20	1,619,052	1,357,014
21	886,861	735,221
21年 4月	89,150	59,932
5	61,114	49,930
6	69,748	48,272
7	66,938	102,670
8	65,801	72,203
9	121,868	110,984
10	112,014	68,348
11	58,483	51,735
12	63,685	50,191
22年 1月	51,656	30,639
2	56,549	30,140
3	69,855	60,177

郵便除く

70 . 航空輸送人員および貨物件数 (つづき)

(国内線・国際線)

年度 月	旅客輸送						貨物輸送 (kg)	
	乗客(人)			降客(人)			小包を含む	
	計	東京	ソウル	計	東京	ソウル	発送	到着
平成16年度	561,828	532,806	29,022	544,905	515,173	29,732	1,366,273	1,560,280
17	523,467	493,106	30,361	514,726	484,276	30,450	1,388,472	1,532,706
18	-	514,750	-	-	509,559	-	1,298,362	1,334,730
19	-	488,802	-	-	479,515	-	1,241,301	1,192,789
20	-	474,870	-	-	457,653	-	1,536,216	1,013,876
21	-	421,624	-	-	407,600	-	749,802	889,845
21年 4月	-	30,812	-	-	30,516	-	43,326	53,347
5	-	35,670	-	-	34,238	-	39,984	56,797
6	-	33,160	-	-	32,307	-	47,393	55,246
7	-	35,955	-	-	35,681	-	52,203	75,268
8	-	36,399	-	-	35,737	-	47,162	81,192
9	-	36,172	-	-	36,289	-	66,150	61,011
10	-	38,364	-	-	37,643	-	65,341	62,570
11	-	40,462	-	-	37,598	-	81,205	80,129
12	-	31,855	-	-	34,104	-	100,109	137,384
22年 1月	-	34,104	-	-	28,347	-	62,866	75,389
2	-	32,628	-	-	30,567	-	57,454	51,982
3	-	36,043	-	-	34,573	-	86,609	99,530

資料：(株)日本航空インターナショナル 金沢支店 小松空港所

注：ソウル定期便については、平成18年3月27日から大韓航空により運航

(国内線) *日本トランスオーシャン航空

年度 月	旅客輸送		貨物輸送 (kg)	
	乗客(人)	降客(人)	小包を含む	
	沖縄	沖縄	発送	到着
平成17年度	45,878	46,783	92,708	40,440
18	46,434	47,411	86,285	45,810
19	44,027	44,783	78,806	18,290
20	43,022	43,378	81,795	3,717
21	38,918	39,044	88,370	7,697
21年 4月	3,155	3,239	6,774	262
5	3,083	3,112	4,966	32
6	3,000	2,856	5,035	13
7	3,584	3,663	6,326	104
8	3,930	4,064	7,000	26
9	2,983	3,180	4,640	10
10	3,958	3,951	7,688	-
11	3,529	3,403	6,673	12
12	2,157	2,220	15,950	528
22年 1月	2,579	2,651	6,648	1,942
2	3,022	2,921	7,318	1,602
3	3,938	3,784	9,352	3,166

資料：(株)日本航空インターナショナル 金沢支店 小松空港所

(国際線定期便)

年度 月	旅客輸送							
	乗客(人)				降客(人)			
	計	ソウル	上海	台北	計	ソウル	上海	台北
平成18年度	40,136	24,847	15,289	-	39,158	24,468	14,690	-
19	36,804	22,914	13,890	-	37,264	23,038	14,226	-
20	43,510	22,462	10,814	10,234	43,465	23,941	10,986	8,538
21	45,098	21,902	12,595	10,601	46,049	22,929	12,757	10,363
21年 4月	3,586	2,097	769	720	3,630	2,207	776	647
5	2,887	1,511	626	750	3,128	1,672	717	739
6	2,132	1,219	547	366	2,351	1,399	536	416
7	3,763	1,513	1,146	1,104	3,804	1,653	1,127	1,024
8	4,375	2,170	1,102	1,103	4,224	2,036	1,075	1,113
9	3,630	1,950	700	980	3,699	2,054	743	902
10	4,032	1,960	1,046	1,026	4,343	2,211	1,188	944
11	3,933	1,706	1,304	923	3,630	1,605	1,206	819
12	3,902	1,830	1,342	730	3,958	1,915	1,282	761
22年 1月	3,988	1,814	1,196	978	4,286	1,934	1,245	1,107
2	4,373	2,025	1,387	961	3,926	1,983	1,112	831
3	4,497	2,107	1,430	960	5,070	2,260	1,750	1,060

資料：石川県空港企画課

*日本航空、大韓航空、中華航空、中国東方航空、ブルー・パノラマ航空、マンダリン航空

(国際線) ユニー航空、中国南方航空、タイ国際航空、マカオ航空、スカイスター航空

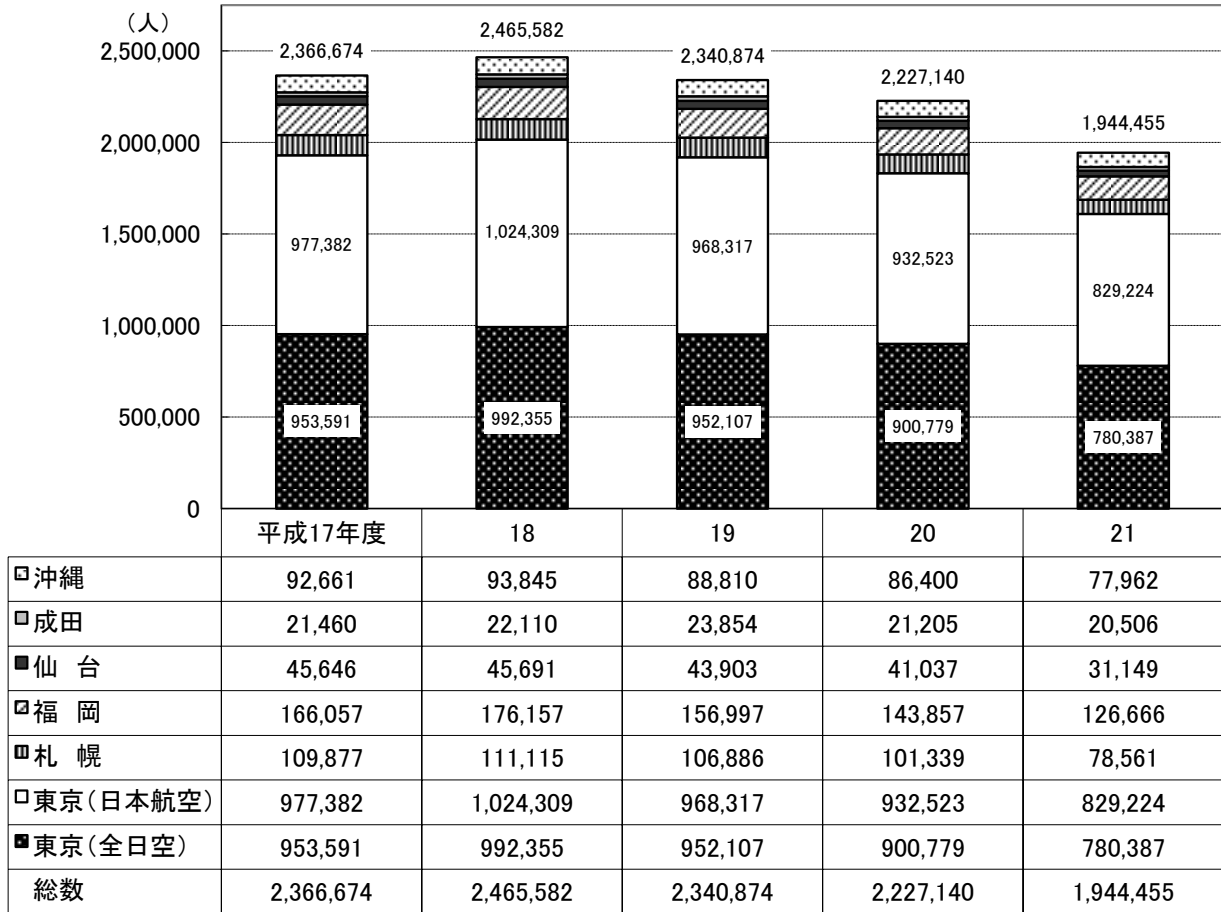
行先 (出発地)	チャーター利用者数							
	平成18年度		平成19年度		平成20年度		平成21年度	
	往復便数	利用者数	往復便数	利用者数	往復便数	利用者数	往復便数	利用者数
台北	11	3,560	9	1,893				
プサン	1	404	1	207				
上海	1	304	2	830	1	528		
高雄	8	2,372	11	2,904			1	630
仁川	4	2,565	7	3,623	6	3,791		
ミラノ	2	413						
済州島	1	347					1	596
大連			2	432				
ケアンズ			1	776				
ホノルル			1	750			1	462
バンコク			2	916	2	598	2	726
桂林			1	304				
マカオ					2	588		
合計	28	9,965	37	12,635	11	5,505	5	2,414

資料：石川県空港企画課

便数および利用者数はインバウンド(外国から日本に来るもの)とアウトバウンド(日本から外国に向かうもの)の合算値

小松空港の利用者数(国内線)

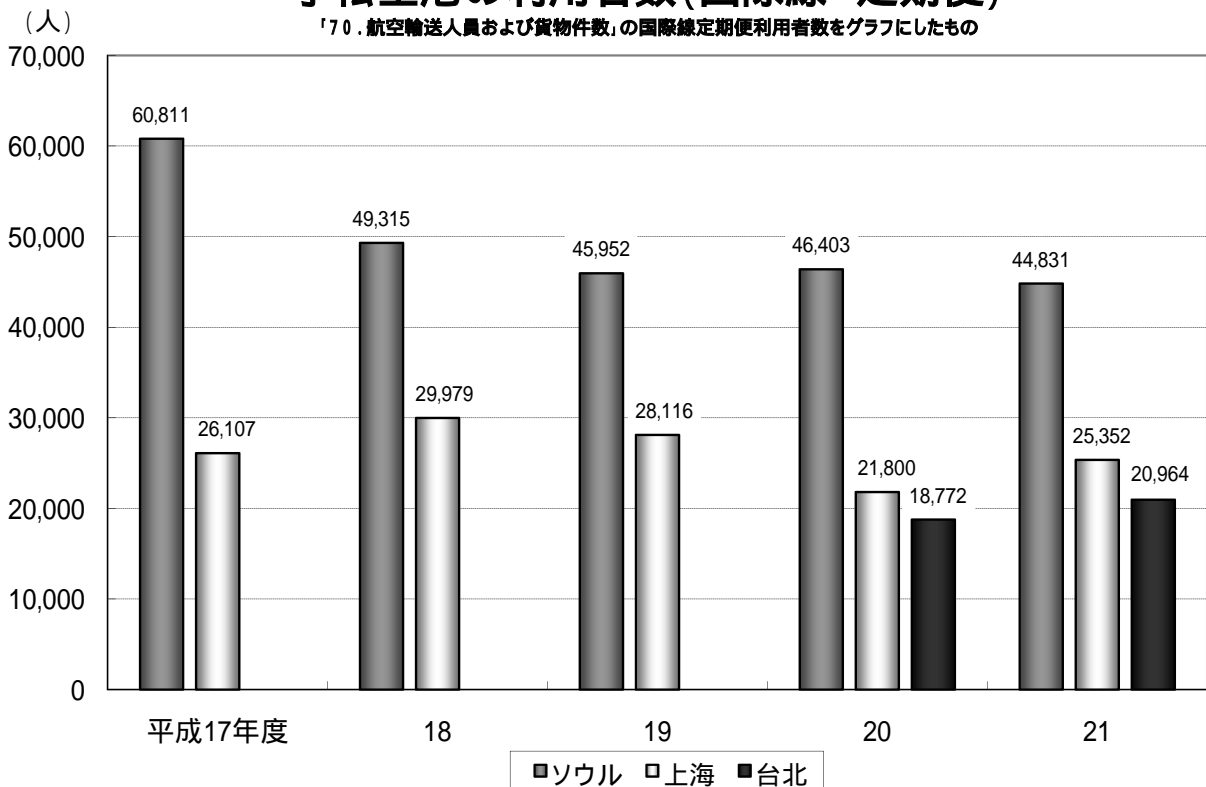
「70. 航空輸送人員および貨物件数」の国内線利用者数をグラフにしたもの



資料：全日空(株)金沢支店 ※東京線、札幌線臨時便含む
 (株)日本航空インターナショナル 金沢支店 小松空港所

小松空港の利用者数(国際線 定期便)

「70. 航空輸送人員および貨物件数」の国際線定期便利用者数をグラフにしたもの



資料：(株)日本航空インターナショナル 金沢支店 小松空港所
 石川県空港企画課

71. 加入電話および公衆電話数

年 度	加 入 電 話								
	総 計			単 独 電 話			共 同 電 話		
	計	事務用	住宅用	計	事務用	住宅用	計	事務用	住宅用
平成18年度	31,377	7,884	23,493	31,371	7,884	23,487	6	0	6
19	28,954	7,151	21,803	28,950	7,151	21,799	4	0	4
20	26,952	6,453	20,499	26,948	6,453	20,495	4	0	4
21	24,070	5,490	18,580	24,066	5,490	18,576	4	0	4

年 度	公 衆 電 話 数			I N S ネットサービス		
	総数	ボックス	卓上	計	事務用	住宅用
平成18年度	315	88	227	6,503	5,147	1,356
19	275	77	198	5,448	4,469	979
20	250	71	179	4,747	3,939	808
21	222	68	154	4,083	3,425	658

資料：NTT西日本 金沢支店

I N S ネットサービスはI N S ネット64、I N S ネット1500
(I N S ネット64の10倍換算)の合計

72. 普通郵便物数

年 度	総 数	第 1 種		第 2 種	第 3 種	第 4 種
		定 形	定形外			
平成12年度	8,206,870	4,213,911	514,557	3,303,612	172,353	2,437
13	8,860,533	4,410,130	479,665	3,811,366	150,558	8,814
14	8,665,601	4,279,228	419,806	3,842,959	119,494	4,114
15	8,594,398	4,313,661	597,189	3,546,941	131,423	5,184
16	8,075,358	4,312,630	273,587	3,375,511	111,794	1,836
17	7,747,992	4,107,216	241,703	3,286,026	111,535	1,512
18	7,584,072	4,218,045	246,041	3,025,242	93,704	1,040

資料：小松郵便局

7 3 . 小包郵便物数

年 度	総 数	普通小包	普通速達小包	書留小包
平成12年度	76,570	74,637	417	1,516
13	65,848	64,272	370	1,156
14	67,560	66,409	245	906
15	74,027	72,622	1,025	380
16	76,135	72,971	2,866	298
17	79,747	74,532	4,840	375
18	99,265	93,196	5,767	302

資料：小松郵便局

7 4 . 特殊通常郵便物数

年 度	総 数	特殊通常郵便物		年賀郵便物 12月15日～1月10日	選挙郵便物
		速 達	書 留		
平成12年度	3,692,605	72,479	67,646	3,502,325	50,155
13	3,510,034	55,541	59,649	3,360,901	33,943
14	3,501,987	40,612	59,858	3,401,517	-
15	3,515,488	33,666	70,606	3,212,000	199,216
16	3,633,871	16,534	85,393	3,510,000	21,944
17	3,645,475	15,472	83,467	3,476,000	70,536
18	3,553,312	18,285	112,027	3,423,000	-

資料：小松郵便局

平成15年度の年賀郵便物の期間は12月15日～1月7日

7 5 . 一般乗用旅客自動車（ハイヤー・タクシー）輸送実績

年 度	年度末実在車両数	総走行キロ数	輸送人員	営業収入（千円）
平成15年度	156	7,361,680	885,326	1,090,107
16	174	7,381,239	878,655	1,080,947
17	181	7,354,348	885,913	1,092,312
18	176	7,658,355	879,149	1,091,836
19	165	7,524,740	882,962	1,082,546
20	161	6,366,141	754,879	999,912
21	158	5,531,609	647,325	840,864

資料：北陸信越運輸局石川運輸支局