

Ⅶ 電 気 ・ ガ ス ・ 水 道

60. 電灯契約口数・使用電力量

単位：口、千kwh

年度	総 数		定 額 電 灯 等		従 量 電 灯 A・B 等		従量電灯C等		臨 時 電 灯		年
	契約口数	使用電力量	契約口数	使用電力量	契約口数	使用電力量	契約口数	使用電力量	契約口数	使用電力量	
平成16年度	59,530	270,282	13,447	10,755	39,401	169,584	6,431	88,300	251	1,643	16
17	60,180	281,799	13,730	10,778	38,987	169,284	7,264	100,258	199	1,479	17
18	64,738	283,117	17,585	10,857	38,596	160,590	8,281	109,810	276	1,860	18
19	65,174	298,745	17,519	10,928	38,035	160,544	9,310	125,685	310	1,588	19
20	65,288	299,661	17,628	10,877	37,042	150,999	10,398	135,678	220	2,107	20
21	65,417	299,873	17,693	10,869	36,175	142,314	11,295	145,176	254	1,514	21

資料：北陸電力株式会社小松支社

(注) 契約口数は年度末値

61. 電力契約口数・使用電力量

単位：口、千kwh

年度	総 数		業 務 用 電 力		小 口 電 力		大 口 電 力		そ の 他 電 力		年
	契約口数	使用電力量	契約口数	使用電力量	契約口数	使用電力量	契約口数	使用電力量	契約口数	使用電力量	
平成16年度	11,008	628,442	398	154,124	7,853	227,947	43	227,196	2,714	19,175	16
17	10,767	649,251	408	157,653	7,694	224,944	44	247,461	2,621	19,193	17
18	10,544	651,531	422	159,547	7,584	219,442	46	254,822	2,492	17,720	18
19	10,283	667,067	431	166,550	7,428	215,236	49	268,559	2,375	16,722	19
20	9,891	628,446	444	168,744	7,225	192,749	46	250,912	2,176	16,041	20
21	9,635	541,035	449	165,695	7,029	169,760	41	191,293	2,116	14,287	21

資料：北陸電力株式会社小松支社

(注) 契約口数は年度末値

62. ガス製造量、供給量および供給戸数

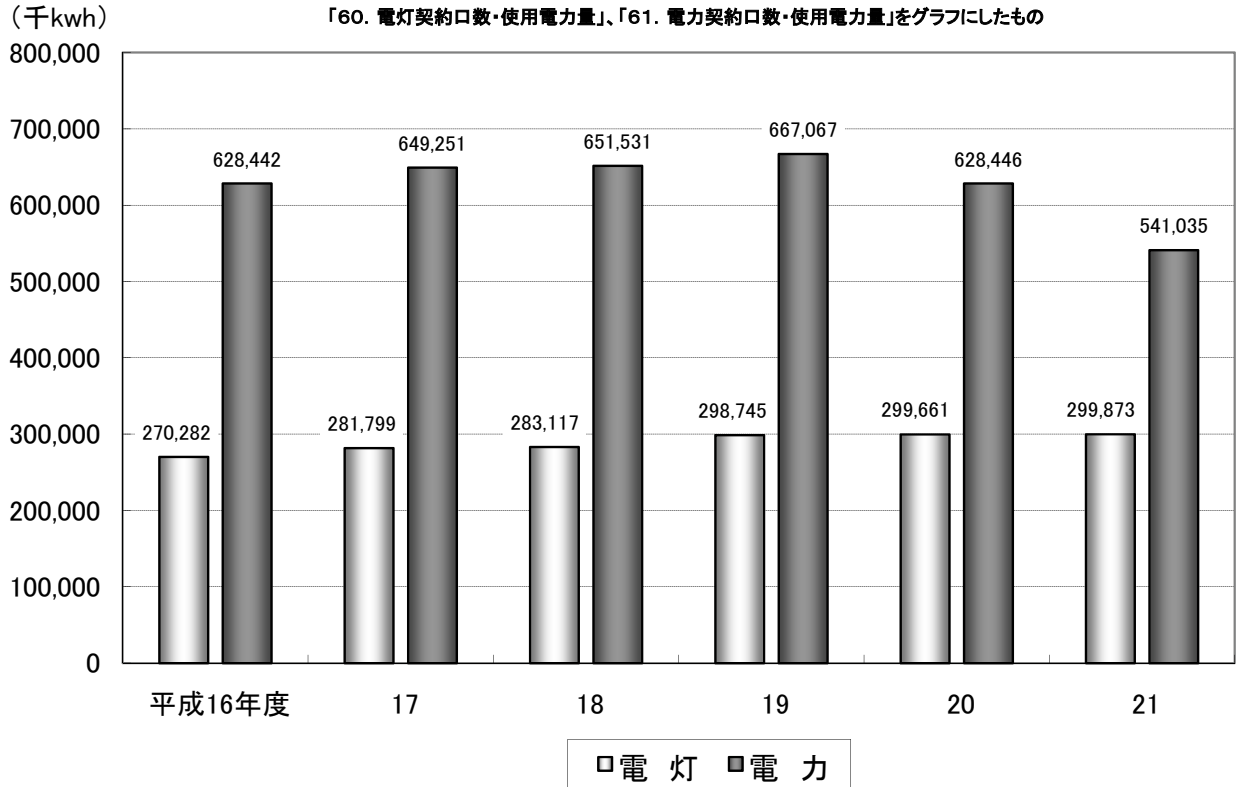
単位：11,000kcal/m³

年 月	ガス製造量	供 給 量					供給戸数(戸)	年月	
		総 量	家 庭 用	工 業 用	商 業 用	公 務 用			医 薬 用
平成16年	4,762,621	4,645,110	2,287,444	91,188	684,050	856,729	725,699	10,963	16
17	5,256,619	5,055,324	2,330,453	93,092	741,319	944,168	946,292	10,943	17
18	7,402,021	7,180,387	2,391,959	1,906,114	778,162	880,039	1,224,113	10,888	18
19	7,670,490	7,466,090	2,340,988	2,211,938	864,594	836,836	1,211,734	10,982	19
20	7,859,426	7,623,668	2,330,365	2,312,796	876,265	933,253	1,170,989	10,922	20
21	7,105,921	6,981,500	2,287,935	1,881,579	841,188	842,532	1,128,266	10,867	21
21年 1月	698,661	710,492	274,999	97,650	92,965	107,807	137,071	10,917	1月
2	676,461	710,868	267,874	81,279	89,821	135,125	136,769	10,910	2
3	688,512	611,296	242,099	84,009	77,251	101,109	106,828	10,932	3
4	561,811	658,465	239,091	198,469	73,771	51,520	95,614	10,999	4
5	467,402	479,494	200,017	135,395	57,751	25,314	61,017	10,932	5
6	543,921	490,585	158,738	189,782	58,514	28,175	55,376	10,925	6
7	527,197	532,470	133,370	142,830	72,540	82,101	101,629	10,917	7
8	621,446	583,713	125,337	185,636	74,849	85,158	112,733	10,907	8
9	475,643	520,759	116,251	185,465	64,623	66,883	87,537	10,890	9
10	474,449	443,523	138,601	156,236	54,561	31,847	62,278	10,886	10
11	624,317	558,030	175,180	226,554	52,953	37,016	66,327	10,873	11
12	746,100	681,805	216,378	198,274	71,589	90,477	105,087	10,867	12

資料：小松ガス株式会社

使用電力量の推移

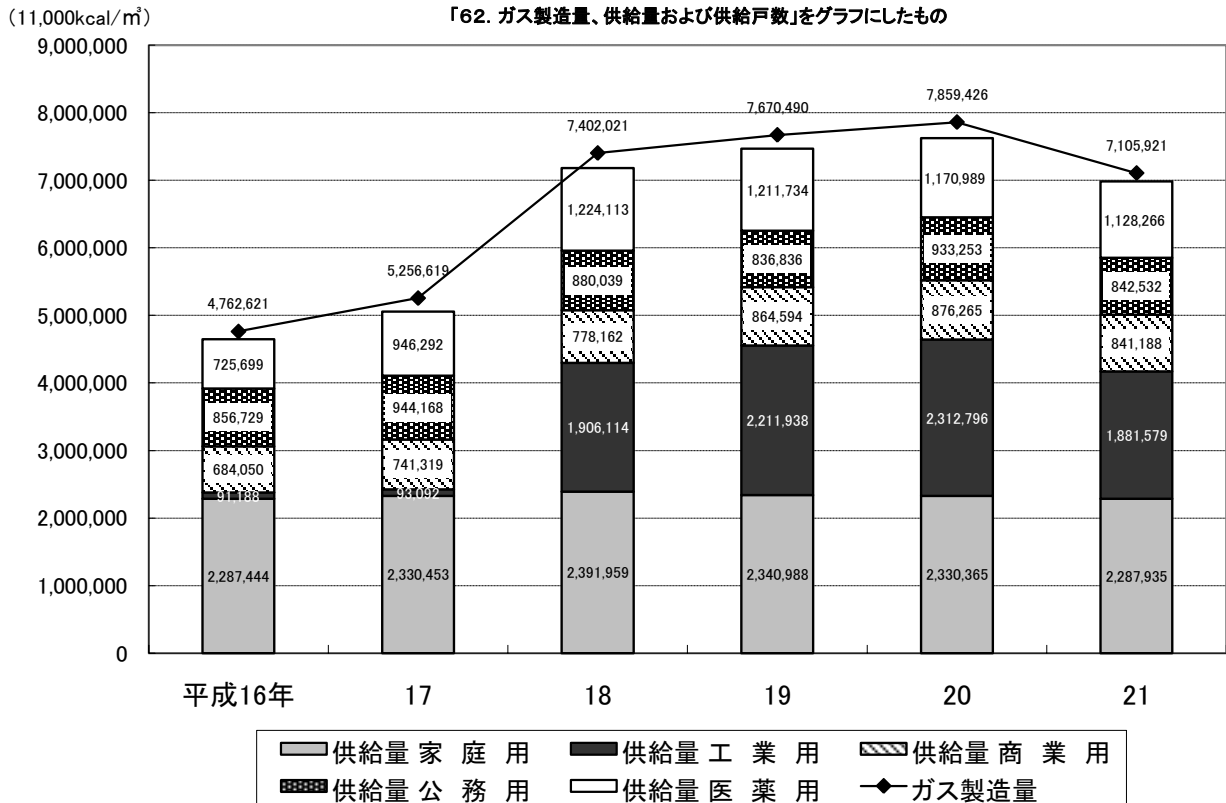
「60. 電灯契約口数・使用電力量」、「61. 電力契約口数・使用電力量」をグラフにしたもの



資料：北陸電力株式会社小松支社

ガス製造量、供給量の推移

「62. ガス製造量、供給量および供給戸数」をグラフにしたもの



資料：小松ガス株式会社

63. 上水道給水人口および給水戸数

年 度	給水人口	給水戸数	メ ー タ ー 設 置 数		
			総 数	一 般 用	公衆浴場用
平成16年度	109,714	35,967	38,295	38,274	21
17	109,824	37,491	38,600	38,579	21
18	110,049	38,010	39,070	39,050	20
19	110,007	38,470	39,511	39,489	22
20	109,908	38,942	39,656	39,636	20
21	109,259	38,973	39,686	39,667	19

資料：上下水道局料金業務課

64. 上水道使用量

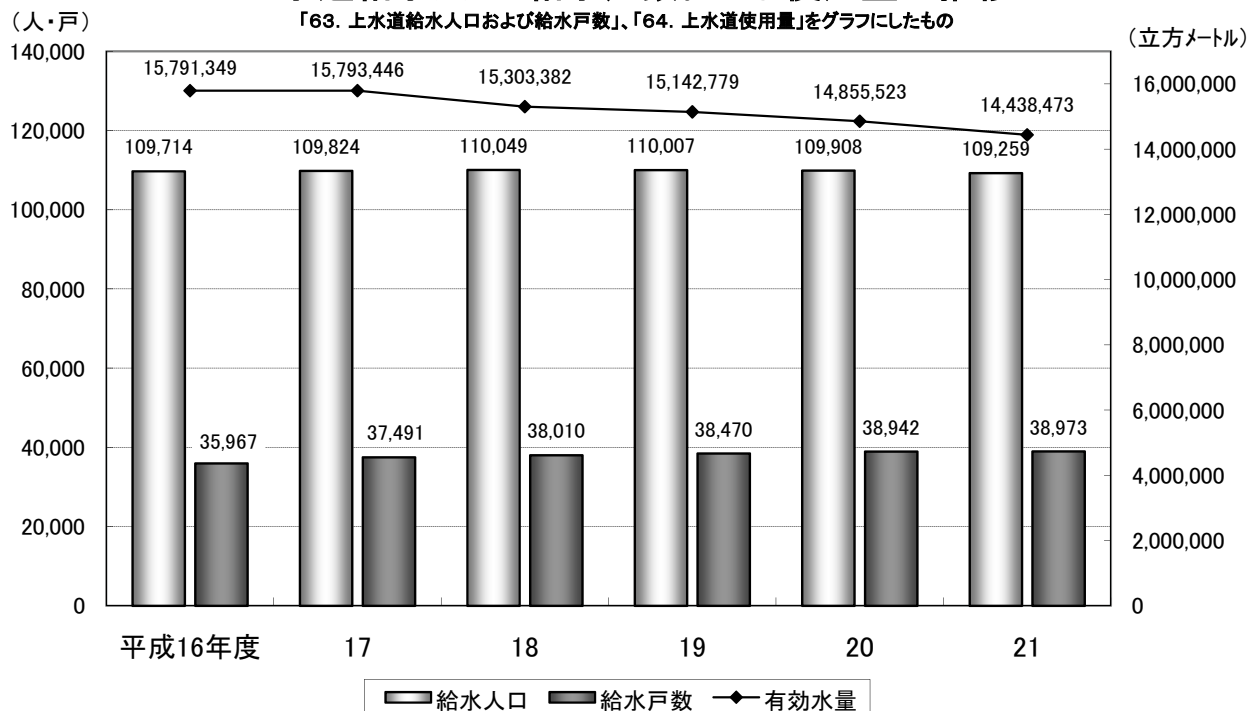
単位：立方メートル

年 度	総 数 (有効水量)	専 用 栓		有効水量のうち 無収水量
		一 般 用	公衆浴場用	
平成16年度	15,791,349	15,686,697	104,652	465,181
17	15,793,446	15,713,795	79,651	464,087
18	15,303,382	15,220,063	83,319	455,326
19	15,142,779	15,043,513	99,266	439,597
20	14,855,523	14,768,480	87,043	430,107
21	14,438,473	14,351,890	86,583	411,216

資料：上下水道局料金業務課

上水道給水人口・給水戸数および使用量の推移

「63. 上水道給水人口および給水戸数」、「64. 上水道使用量」をグラフにしたもの



資料：上下水道局料金業務課

【用語解説】

有効水量：使用上有効と見られる水量で、メーターで計量された水量、もしくは需要者に到達したものと見られる水量

6 5. 簡易水道給水量

単位：立方メートル

年 度	人 口	戸 数	給 水 量
平成16年度	462	166	39,987
17	444	161	38,144
18	435	157	37,898
19	412	155	35,082
20	398	155	34,046
21	391	154	32,825

資料：上下水道局料金業務課

簡易水道施設

池城町簡易水道

中ノ峠・嵐地区飲料水供給施設

下大杉町簡易水道

麦口地区簡易水道

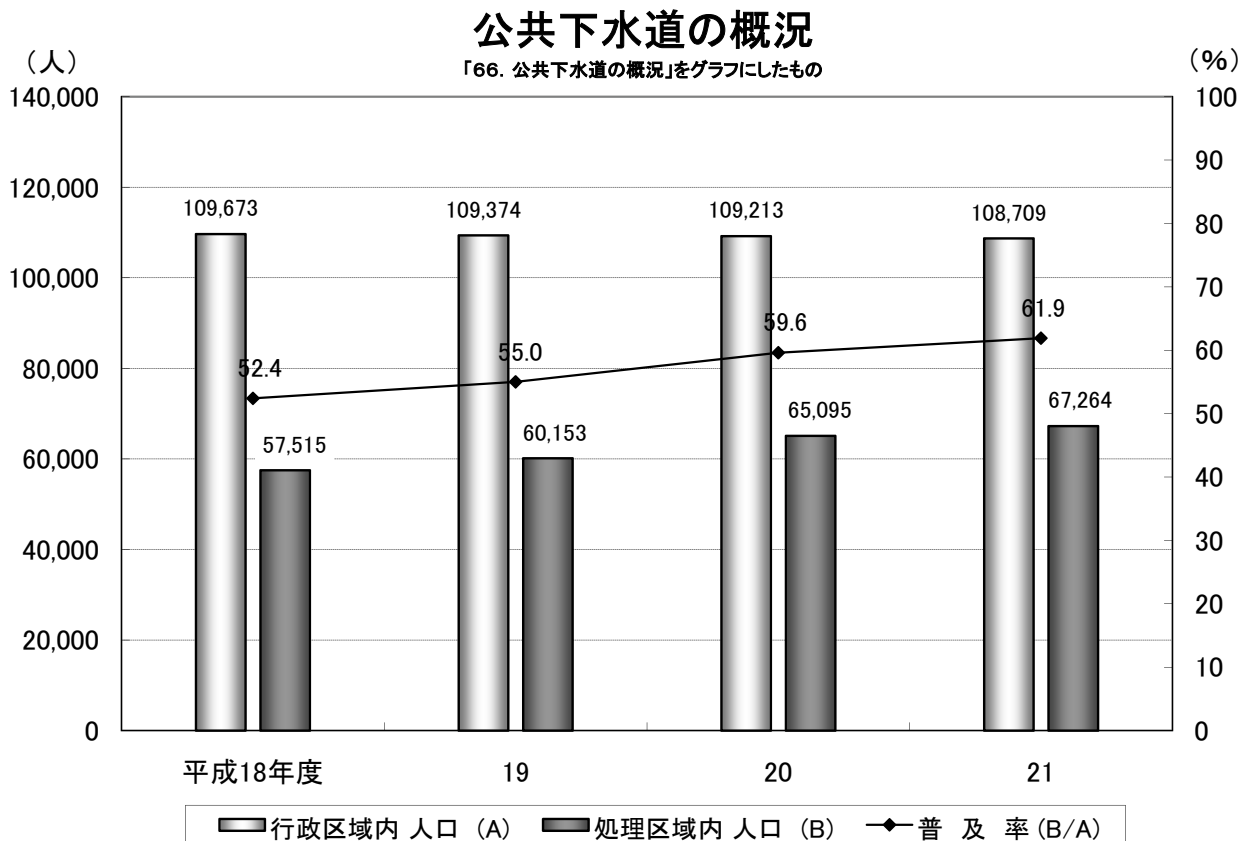
赤瀬町飲料水供給施設

尾小屋・西俣地区簡易水道

6 6. 公共下水道の概況

年 度	行政区域内 人口 (A)	処理区域内 人口 (B)	普 及 率 (B/A)	水洗化人口 (C)	処理区域戸数 (D)	水洗化率 (C/B)
平成19年度	109,374	60,153	55.0	39,382	21,370	65.5
20	109,213	65,095	59.6	44,157	23,355	67.8
21	108,709	67,264	61.9	47,649	17,153	70.8

資料：上下水道局下水道課



資料：上下水道局下水道課