

XIV 教育・文化

134. 学校総括表

各年5月1日現在

年	学校(園)数		児童・生徒数(人)			教員数 (人)
	本校	分校	計	男	女	
平成19年度	50	1	15,403	7,942	7,461	1,072
20	50	1	15,338	7,885	7,453	1,092
21	50	1	15,318	7,899	7,419	1,171
22	50	1	15,283	7,895	7,388	1,188
23	50	-	15,190	7,792	7,398	1,117
24	50	-	14,939	7,672	7,267	1,120

資料：小松市教育委員会・こども家庭課・市内高等学校（特別支援学校を除く）

135. 幼稚園

各年5月1日現在

年	幼稚園数	園児数(人)			学級数	教員数 (人)
		計	男	女		
平成19年度	8	875	432	443	53	71
20	8	816	408	408	53	70
21	8	808	401	407	52	72
22	8	766	375	391	53	65
23	8	806	410	396	51	62
24	8	817	423	394	52	63

資料：市民福祉部こども家庭課

136. 小学校

各年5月1日現在

年	学校数			教員数		
	計	本校	分校	計	男	女
平成19年度	26	25	1	417	128	289
20	26	25	1	422	133	289
21	26	25	1	471	135	336
22	26	25	1	492	142	350
23	25	25	-	423	135	288
24	25	25	-	439	140	299

資料：小松市教育委員会

137. 中学校

各年5月1日現在

年	学校数			教員数		
	計	本校	分校	計	男	女
平成19年度	10	10	-	208	103	105
20	10	10	-	223	112	111
21	10	10	-	255	121	134
22	10	10	-	256	129	127
23	10	10	-	231	122	109
24	10	10	-	242	123	119

資料：小松市教育委員会

138. 小学校児童数

各年5月1日現在

年	総数			1年			2年			3年		
	計	男	女	計	男	女	計	男	女	計	男	女
平成19年度	6,806	3,519	3,287	1,174	611	563	1,102	557	545	1,203	622	581
20	6,848	3,538	3,310	1,156	580	576	1,173	612	561	1,094	557	537
21	6,785	3,474	3,311	1,071	550	521	1,166	575	591	1,170	610	560
22	6,800	3,488	3,312	1,121	581	540	1,062	549	513	1,164	570	594
23	6,628	3,366	3,262	1,011	494	517	1,121	577	544	1,066	551	515
24	6,470	3,304	3,166	977	513	464	1,008	497	511	1,115	573	542

年	4年			5年			6年		
	計	男	女	計	男	女	計	男	女
平成19年度	1,085	557	528	1,159	619	540	1,083	553	530
20	1,197	617	580	1,077	559	518	1,151	613	538
21	1,099	562	537	1,196	615	581	1,083	562	521
22	1,158	608	550	1,094	565	529	1,201	615	586
23	1,165	570	595	1,166	612	554	1,099	562	537
24	1,056	544	512	1,157	571	586	1,157	606	551

資料：小松市教育委員会

139. 中学校生徒数

各年5月1日現在

年	総数			1年			2年			3年		
	計	男	女	計	男	女	計	男	女	計	男	女
平成19年度	3,379	1,727	1,652	1,167	602	565	1,106	547	559	1,106	578	528
20	3,361	1,706	1,655	1,083	553	530	1,171	605	566	1,107	548	559
21	3,391	1,763	1,628	1,143	609	534	1,081	551	530	1,167	603	564
22	3,308	1,725	1,583	1,082	566	516	1,145	610	535	1,081	549	532
23	3,418	1,783	1,635	1,196	609	587	1,079	564	515	1,143	610	533
24	3,339	1,713	1,626	1,078	551	527	1,187	604	583	1,074	558	516

資料：小松市教育委員会

140. 特別支援学校

各年5月1日現在

年	学校数	生徒数									教員数		
		小学部			中学部			高等部			計	男	女
		計	男	女	計	男	女	計	男	女			
平成19年度	3	35	23	12	26	17	9	30	23	7	65	26	39
20	3	38	24	14	24	9	15	36	29	7	79	28	51
21	3	44	27	17	30	17	13	44	33	11	87	31	56
22	3	43	27	16	35	23	12	49	33	16	98	36	62
23	3	32	18	14	42	32	10	55	32	23	93	38	55
24	3	37	21	16	42	32	10	58	35	23	97	41	56

資料：県立小松瀬領特別支援学校、県立小松特別支援学校、県立医王特別支援学校小松みどり分校

141. 高等学校

各年5月1日現在

年	県立全日制					県立定時制			
	学校数	職員数(人)			学校数	職員数(人)			
		計	男	女		計	男	女	
平成19年度	4	221	158	63	1	27	17	10	
20	4	221	166	55	1	26	16	10	
21	4	225	162	63	1	23	18	5	
22	4	223	158	65	1	25	19	6	
23	4	239	172	67	1	36	23	13	
24	4	221	152	69	1	27	18	9	

年	市立高校				私立高校			
	学校数	職員数(人)			学校数	職員数(人)		
		計	男	女		計	男	女
平成19年度	1	76	36	40	1	52	39	13
20	1	76	37	39	1	54	41	13
21	1	73	35	38	1	52	40	12
22	1	75	36	39	1	52	42	10
23	1	72	36	36	1	54	44	10
24	1	74	34	40	1	54	43	11

資料：市内高等学校

142. 高等学

区 分	年	総 数			1 年		
		総 数	男	女	総 数	男	女
県立全日制	平成19年度	2,856	1,576	1,280	961	542	419
	20	2,839	1,571	1,268	964	538	426
	21	2,833	1,555	1,278	955	502	453
	22	2,896	1,563	1,333	1,002	538	464
	23	2,877	1,536	1,341	954	518	436
	24	2,921	1,561	1,360	1,003	534	469
県立定時制	平成19年度	140	87	53	42	29	13
	20	172	95	77	71	31	40
	21	181	105	76	60	33	27
	22	196	109	87	60	27	33
	23	196	93	103	56	24	32
	24	206	101	105	62	39	23
市立全日制	平成19年度	594	181	413	200	53	147
	20	595	189	406	200	77	123
	21	590	190	400	195	61	134
	22	584	203	381	198	69	129
	23	576	184	392	201	62	139
	24	581	193	388	200	71	129
私立全日制	平成19年度	753	420	333	254	128	126
	20	707	378	329	225	125	100
	21	730	411	319	292	174	118
	22	733	432	301	253	152	101
	23	689	420	269	189	121	68
	24	605	377	228	203	131	72

資料：市内高等学校

143. 短

年	学校数		教 員 数										
			本 務 者								兼 務 者		
			総数	教 授		准教授		講 師		助 教		総数	男
男	女	男		女	男	女	男	女					
平成18年	1	14	3	-	6	-	4	1	-	-	24	10	14
19	1	19	5	-	8	-	1	3	1	1	26	12	14
20	1	19	6	-	7	-	3	2	-	1	34	19	15
21	1	18	6	-	7	-	3	2	-	-	42	27	15
22	1	17	6	-	6	-	3	2	-	-	38	25	13
23	1	16	5	-	7	-	3	1	-	-	46	33	13
24	1	15	6	-	5	-	3	1	-	-	47	36	11

資料：小松短期大学 昭和63年開学

校 生 徒 数

各年5月1日現在

2 年			3 年			4 年		
総 数	男	女	総 数	男	女	総 数	男	女
954	513	441	941	521	420	-	-	-
944	534	410	931	499	432	-	-	-
965	535	430	913	518	395	-	-	-
945	498	447	949	527	422	-	-	-
992	530	462	931	488	443	-	-	-
944	508	436	974	519	455	-	-	-
35	23	12	33	19	14	30	16	14
40	29	11	31	20	11	30	15	15
58	30	28	41	29	12	22	13	9
49	26	23	52	29	23	35	27	8
47	20	27	42	20	22	51	29	22
69	29	40	41	18	23	34	15	19
199	61	138	195	67	128	-	-	-
200	54	146	195	58	137	-	-	-
196	76	120	199	53	146	-	-	-
191	59	132	195	75	120	-	-	-
189	65	124	186	57	129	-	-	-
195	58	137	186	64	122	-	-	-
257	137	120	242	155	87	-	-	-
235	121	114	247	132	115	-	-	-
211	119	92	227	118	109	-	-	-
274	165	109	206	115	91	-	-	-
230	136	94	270	163	107	-	-	-
179	114	65	223	132	91	-	-	-

期 大 学

各年5月1日現在

職 員 数			学 生 数									入 学 志 願 者 数		
総 数	男	女	在 学 者 数			入 学 者 数			卒 業 者 数			総 数	男	女
			総 数	男	女	総 数	男	女	総 数	男	女			
13	5	8	198	41	157	100	14	86	65	23	42	137	23	114
13	6	7	213	47	166	113	33	80	90	22	68	145	41	104
10	4	6	230	71	159	125	42	83	97	11	86	145	50	95
11	4	7	236	87	149	119	49	70	100	28	72	135	51	84
12	5	7	233	96	137	114	48	66	114	36	78	132	51	81
15	8	7	219	109	110	113	61	52	114	36	78	144	76	68
9	2	7	199	108	91	90	47	43	101	45	56	106	56	50

144. 小・中学校、児童・生徒の体位

各年4月現在

年	男					子			
	6歳	7歳	8歳	9歳	10歳	11歳	12歳	13歳	14歳
	身長 (cm)								
平成19年	116.5	122.9	128.1	133.7	139.1	145.0	152.2	159.3	165.3
20	116.7	122.1	128.8	133.3	139.1	145.7	152.5	159.5	165.2
21	116.8	122.6	127.8	134.0	138.5	144.8	152.5	159.9	165.0
22	116.5	122.8	128.3	133.2	139.4	144.7	152.1	159.9	165.4
23	116.3	122.5	128.5	133.6	138.5	145.5	152.3	159.9	165.7
24	116.4	122.3	128.2	133.9	138.9	144.6	153.5	159.9	165.9
	体重 (kg)								
平成19年	21.3	24.3	27.1	30.4	34.1	38.7	44.3	49.0	53.7
20	21.5	23.8	27.5	30.0	33.9	38.6	44.9	49.2	54.1
21	21.4	24.2	26.7	30.6	33.3	37.6	44.3	49.2	54.4
22	21.0	24.3	27.3	30.0	34.4	37.7	43.2	49.3	54.5
23	20.9	23.5	27.3	30.3	33.2	38.7	43.7	48.0	54.6
24	21.2	23.7	26.7	30.7	34.1	37.4	44.8	48.6	53.5
	座高 (cm)								
平成19年	65.0	68.0	70.4	72.9	75.1	77.8	81.1	84.3	87.9
20	65.0	67.4	70.8	72.7	75.3	78.0	81.5	84.7	88.0
21	64.9	67.6	70.1	73.0	74.9	77.5	81.5	85.1	87.9
22	64.8	67.8	70.3	72.3	75.4	77.6	81.2	85.1	88.4
23	64.8	67.7	70.4	72.6	74.7	78.2	81.2	85.0	88.1
24	65.0	67.7	70.3	72.7	74.9	77.3	81.7	84.7	88.0

資料：小松市教育委員会

145. 中学校卒業後の状況

各年5月末現在

年	総数	進学	就職	就職・進学	無業者	その他
平成19年	1,122	1,099	2	15	6	0
20	1,108	1,070	1	32	4	1
21	1,106	1,072	1	24	7	2
22	1,164	1,130	4	20	6	4
23	1,080	1,049	6	21	3	1
24	1,139	1,101	1	26	11	0

資料：小松市教育委員会

各年4月現在

年	女 子								
	6歳	7歳	8歳	9歳	10歳	11歳	12歳	13歳	14歳
	身 長				(cm)				
平成19年	115.8	121.8	127.6	133.1	140.3	146.9	151.8	155.3	157.4
20	115.9	121.7	128.0	133.6	140.5	146.8	152.5	155.1	157.2
21	115.7	121.9	127.3	134.0	140.2	147.3	152.5	155.7	156.5
22	115.6	121.4	127.7	133.2	140.8	147.2	152.4	155.2	157.4
23	115.7	121.5	127.2	133.6	139.9	147.5	152.5	155.5	157.3
24	115.2	121.5	127.3	133.2	140.4	146.8	152.7	155.5	157.0
	体 重				(kg)				
平成19年	20.7	23.4	26.1	29.9	34.1	39.0	43.4	47.8	50.1
20	20.9	23.3	26.6	29.8	34.8	39.0	43.9	46.7	50.8
21	20.6	23.5	26.2	30.0	33.8	39.7	44.3	47.0	49.5
22	20.7	23.3	26.6	29.6	34.2	38.8	44.6	47.4	49.8
23	20.7	23.2	25.9	29.8	33.6	39.2	43.4	47.2	50.4
24	20.5	23.5	26.4	29.4	33.9	38.7	44.2	46.7	49.8
	座 高				(cm)				
平成19年	64.6	67.5	70.1	72.6	76.1	79.3	82.2	83.6	84.8
20	65.0	67.3	70.9	72.7	76.1	79.4	82.4	83.6	85.0
21	64.6	67.3	69.8	73.0	75.8	79.3	82.5	83.8	84.6
22	64.5	67.3	70.0	72.5	76.2	79.3	83.7	83.8	85.1
23	64.7	67.3	69.9	72.7	75.6	79.5	82.3	83.7	85.1
24	64.4	67.5	69.8	72.6	75.8	79.0	82.3	83.5	84.7

資料：小松市教育委員会

146. 高等学校卒業後の状況

各年3月末現在

年	総数	進学	就職	就職のうち		職業訓練 入校数	各種学校 入学数	家事家業 従事者数	浪人・予備 校入学者数	無業者	その他
				県内	県外						
平成16年	1,624	768	451	432	19	11	261	5	76	52	-
17	1,605	761	464	448	16	9	257	5	74	34	1
18	1,544	782	393	370	23	6	256	2	66	39	-
19	1,573	794	454	418	36	6	217	5	61	26	-
20	1,534	780	457	443	14	4	195	7	64	19	-
21	1,562	850	473	456	17	2	156	8	68	2	-

資料：小松公共職業安定所

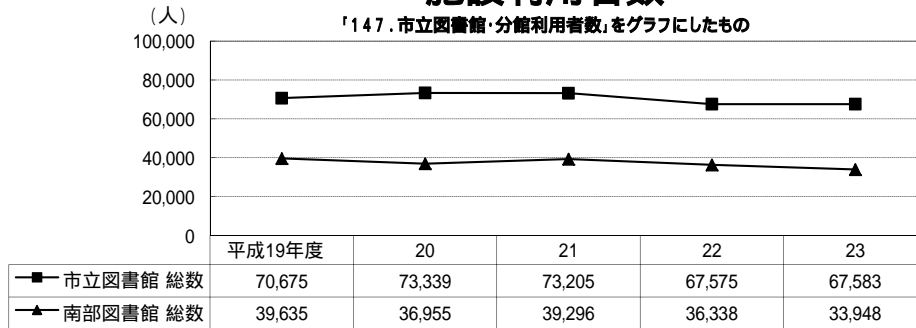
147. 市立図書館・分館利用者数

年	市立図書館				南部図書館			
	総数	一般	学生	児童	総数	一般	学生	児童
平成18年度	74,044	51,339	3,290	19,415	45,256	27,893	1,290	16,073
19	70,675	50,011	2,859	17,805	39,635	26,684	951	12,000
20	73,339	53,287	2,579	17,473	36,955	26,016	955	9,944
21	73,205	55,065	2,533	15,607	39,296	28,647	983	9,666
22	67,575	54,155	1,994	11,426	36,338	27,345	650	8,343
23	67,583	54,636	1,867	11,080	33,948	26,359	529	7,060

資料：小松市立図書館

注：南部図書館 平成18年1月14日開館

施設利用者数



資料：小松市立図書館

注1：南部図書館 平成18年1月14日開館

148. 市立図書館・分館蔵書数

年	市立図書館						
	総数	総記	哲学	歴史	社会科学	自然科学	技術
平成18年度	169,630	2,978	4,324	9,117	9,850	5,358	6,874
19	183,190	3,222	4,650	9,764	11,281	5,886	8,230
20	190,789	3,369	4,765	10,260	11,663	6,244	8,635
21	199,683	3,480	4,984	10,563	12,755	6,687	9,571
22	202,120	3,617	5,156	10,643	12,974	6,773	9,703
23	207,187	3,770	5,356	10,797	13,480	7,136	10,265

年	市立図書館						
	産業	芸術	語学	文学	児童	郷土資料	その他
平成18年度	2,688	10,540	1,270	38,151	38,063	22,660	17,757
19	2,906	11,268	1,384	41,025	40,891	23,690	18,993
20	3,101	11,717	1,422	43,071	43,015	24,066	19,461
21	3,272	12,092	1,463	44,923	45,729	24,250	19,914
22	3,370	12,281	1,426	45,122	46,361	24,524	20,170
23	3,547	12,559	1,535	46,211	46,949	24,283	21,299

年	南部図書館						
	総数	総記	哲学	歴史	社会科学	自然科学	技術
平成18年度	31,880	568	883	2,252	2,592	1,343	2,067
19	33,769	567	921	2,365	2,722	1,447	2,235
20	36,791	591	1,035	2,635	2,853	1,625	2,479
21	39,481	625	1,112	2,757	3,039	1,796	2,901
22	40,106	635	1,170	2,426	3,141	1,846	2,964
23	41,743	653	1,278	2,524	3,292	1,939	3,116

年	南部図書館						
	産業	芸術	語学	文学	児童	郷土資料	その他
平成18年度	715	2,492	285	6,673	8,194	75	3,741
19	746	2,573	293	6,913	9,065	105	3,817
20	767	2,733	308	7,344	10,418	144	3,859
21	834	2,887	327	7,927	11,226	205	3,845
22	859	2,973	330	8,085	11,573	249	3,855
23	871	3,027	338	8,777	11,677	283	3,968

資料：小松市立図書館

注：南部図書館 平成18年1月14日開館

149 . 市立博物館・分館、宮本三郎美術館・ふるさと館利用者数

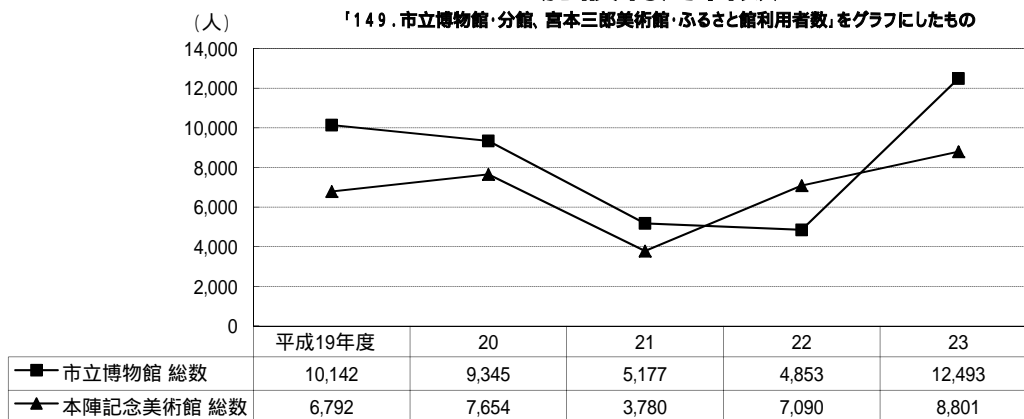
年	市立博物館			本陣記念美術館			宮本三郎美術館		
	総数	団体	個人	総数	団体	個人	総数	団体	個人
平成18年度	25,379	5,025	20,354	16,456	100	16,356	11,335	515	10,820
19	10,142	1,414	8,728	6,792	231	6,561	9,787	329	9,458
20	9,345	1,885	7,460	7,654	915	6,739	8,206	423	7,783
21	5,177	1,134	4,043	3,780	859	2,921	6,266	1,302	4,964
22	4,853	815	4,038	7,090	180	6,910	6,017	167	5,850
23	12,493	81	12,412	8,801	4	8,797	8,135	150	7,985

年	宮本三郎ふるさと館		
	総数	団体	個人
平成18年度	2,548	279	2,269
19	2,292	142	2,150
20	2,130	121	2,009
21	2,510	345	2,165
22	2,098	53	2,045
23	2,711	12	2,699

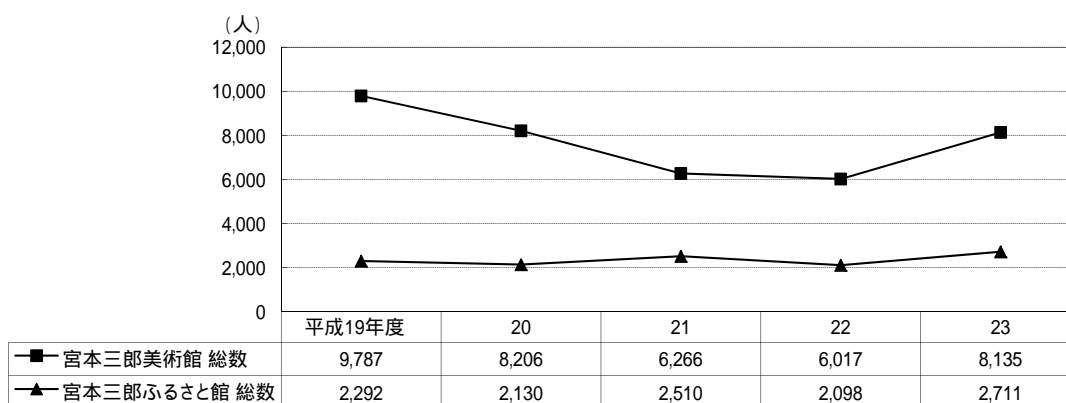
資料：小松市立博物館・宮本三郎美術館

施設利用者数

「149. 市立博物館・分館、宮本三郎美術館・ふるさと館利用者数」をグラフにしたもの



資料：小松市立博物館



資料：宮本三郎美術館

150 . 市立博物館所蔵品数

単位：件

年	総数	植物	動物	考古		歴史
				一括資料	個別資料	
平成18年度	48,743	16,049	19,354	220	207	4,460
19	48,864	16,049	19,372	220	207	4,487
20	48,895	16,049	19,384	220	207	4,490
21	47,814	16,049	19,384	220	207	3,660
22	47,938	16,049	19,385	220	207	3,670
23	47,967	16,049	19,409	220	207	3,671

年	民俗	美術品	化石・岩石 鉱物	理・科学他 模型等
平成18年度	5,489	529	2,841	21
19	5,563	531	2,841	21
20	5,576	534	2,841	21
21	5,378	481	2,841	21
22	5,457	515	2,841	21
23	5,459	517	2,841	21

資料：小松市立博物館 注：総数には考古を含めない。

151. 指定等文化財一覧

国指定の文化財（重要文化財）

平成24年4月1日現在

	種別	名称	員数	所有者	指定年月日
1	建造物	那谷寺本堂（本殿・唐門・拝殿）	3棟	那谷寺	昭25. 8. 29
2	"	那谷寺三重塔	1棟	"	"
3	"	那谷寺護摩堂	1棟	"	"
4	"	那谷寺鐘楼	1棟	"	"
5	"	那谷寺書院及び庫裏	1棟	"	昭28. 11. 14
6	"	小松天満宮本殿・石の間・幣殿及び拝殿 小松天満宮神門	2棟	小松天満宮	昭36. 6. 7
7	書跡	兀庵普寧墨跡（大慧宗杲答呂舍人法語）	1幅	加登康洋	昭49. 6. 8
8	"	往生要集（写本 中巻）	1冊	聖徳寺	平元. 6. 12
9	工芸品	兜・袖・臙当		多太神社	昭25. 8. 29
10	"	花鳥沈金硯箱、琴棋書画沈金文台	1合、1脚	小松天満宮	昭63. 6. 6
11	"	木造獅子頭	1面	津波倉神社	平19. 6. 6
12	有形民俗文化財	白山麓西谷の人生儀礼用具及び民家	1,827点 1棟	小松市	昭58. 4. 13 昭59. 5. 22
13	名勝	那谷寺庫裏庭園	1,134m ²	那谷寺	昭4. 4. 2
14	考古資料	石川県矢田野エジリ古墳出土埴輪	1括	小松市	平9. 6. 30
15	考古資料	石川県八日市地方遺跡出土品	1,020点	小松市	平23. 6. 27
16	無形文化財	釉裏金彩		吉田美統	平13. 7. 12

県指定の文化財（石川県指定文化財）

1	建造物	葭島神社本殿	1棟	葭島神社	昭44. 2. 18
2	絵画	絹本着色光明本尊	1幅	春木盛正	昭45. 11. 25
3	工芸品	萬曆五彩草花龍文瓶	1口	那谷寺	平19. 4. 27
4	"	三彩金欄手龍文双耳瓶	1対	小松天満宮	"
5	史跡	安宅の関跡		安宅住吉神社	昭14. 3. 18
6	"	浅井礮古戦場	420m ²	小松市	昭16. 7. 26
7	典籍	小松天満宮連歌書	15点	小松天満宮	昭55. 1. 12
8	無形民俗文化財	お旅まつりの曳山行事		曳山行事保存会	平11. 7. 23
9	考古資料	八日市地方遺跡出土品	37点	小松市	平18. 10. 20

市指定の文化財（小松市指定文化財）

1	建造物	来生寺の寺門	1棟	来生寺	昭38. 11. 3
2	"	牧姫塚の五輪石塔	1基	牧口町町内会	昭40. 11. 3
3	"	小松天満宮の十五重の石塔	1基	小松天満宮	"
4	"	曳山	8基	曳山行事保存会	"
5	"	合掌造民家	1棟	作本	"
6	"	連房式登窯	1基	小松市	昭48. 11. 2
7	"	菟橋神社の神輿	1基	菟橋神社	昭50. 11. 1
8	"	本折日吉神社の神輿	1基	本折日吉神社	"
9	"	菟橋神社本殿	1棟	菟橋神社	昭58. 11. 1
10	"	島田白山神社本殿	1棟	島田町町内会	平5. 11. 3
11	"	石造多層塔	1基	滝ヶ原町町内会	平9. 11. 3
12	"	那谷寺茶室如是庵	1棟	那谷寺	平11. 11. 3
13	"	滝ヶ原アーチ石橋群	5橋	小滝ヶ原町町内会	平21. 11. 3
14	絵画	郡中御影	2軸	勸帰寺	昭38. 11. 3
15	"	仏涅槃図	1幅	建聖寺	昭40. 11. 3
16	"	浄土曼荼羅絵図	1幅	法界寺	昭42. 11. 3
17	絵画	絹本着色聖徳太子絵伝	2幅	正雲寺	昭44. 11. 1
18	"	親鸞聖人絵伝	4幅	本蓮寺	昭50. 11. 1
19	"	本折日吉神社の絵馬	1額	本折日吉神社	昭54. 11. 2
20	彫刻	薬師如来座像	1軀	大王寺	昭38. 11. 3
21	"	不動明王座像脇侍共	3軀	小松市	昭44. 11. 1
22	"	芭蕉木像	1軀	建聖寺	昭48. 11. 2
23	"	木造十一面観音立像	1軀	波佐谷町町内会	平15. 11. 3
24	工芸品	初代徳田八十吉作 九谷松鶴文九角大皿	1枚	小松市	昭44. 11. 1
25	"	魚住為楽作 砂張銅鑼	1口	小松市	平元. 11. 3
26	"	真行寺の梵鐘	1口	真行寺	昭46. 11. 2
27	"	西照寺の梵鐘	1口	西照寺	昭52. 11. 2
28	"	銅造十一面観音懸仏	1軀	粟津町町内会	昭62. 11. 3

29	工	芸	品	鱒口	1個	葭	島	神	社	昭62.11.3								
30		"		上宮寺の梵鐘	1口	上		宮	寺	平9.11.3								
31		"		粟生屋源右衛門作 竹林七賢人文木瓜形平卓	1点	小		松	市	平13.11.3								
32		"		那谷寺大悲閻鱒口	1点	那		谷	寺	平19.11.3								
33		"		鑄造三具足	各1点	小		谷	勝	儀								
34	古	文	書	手の内の御書	1巻	波	佐	谷	町	町	内							
35		"		太閤検地帳	1冊	春		木	盛	正								
36		"		十村石黒家文書	1括	石		黒	有	生								
37		"		村鑑	1冊	森			竜	美								
38		"		親鸞聖人遺文二尊大悲	1幅	本			覚	寺								
39		"		蓮如上人御消息	1通	興			善	寺								
40		"		佐美の村御印	1通	佐	美	町	町	内								
41		"		小野山陶器所記録	4冊	塚		野	倫	子								
42		"		明和六年烏兎記	2冊	称			名	寺								
43		"		加賀藩御大工渡部家文書	388点	渡		部	亮	二								
44	書		跡	蓮如上人紙牌	1点	西			照	寺								
45	典		籍	小松旧記	95冊	小			松	市								
46	歴	史	資	旧新保村久保家道場資料	4幅一括	久	保	喜	代	治								
47		"		串茶屋遊女の墓	34基	串	茶	屋	町	町	内							
48		"		近世勘定村と本江村の水利慣行記録	1点・2通	東	山	町	・	本	江							
49	考	古	資	陶製水煙	1個	小			松	市								
50		"		加賀古陶	9点	小			松	市								
51		"		八日市地方遺跡出土弥生時代遺物一括		小			松	市								
52	無	形	民	俗	文化	財	向	本	折	町	伝	統	芸	能	保	存	会	昭38.11.1
53	民	俗	資	料			那		谷	寺	昭46.11.2							
54	史		跡	小松城本丸櫓台石垣	1基	小	松	高	等	学	校	昭38.11.3						
55		"		埴田の虫塚	1基	埴	田	町	町	内	会	"						
56		"		御幸塚古墳	1基	今	江	町	町	内	会	"						
57		"		仏御前屋敷跡・仏御前墓	1基	原	町	町	内	会	"							
58	名	然	記	勝	荒木氏の庭園	585m ²	荒	木	良	平	昭44.11.1							
59	天	然	記	念	物	1本	中	海	町	町	内	会	昭42.11.3					
60		"			1本	村	上	清	康	"								
61		"		尾小屋町のミズバショウ自生地	1地区	尾	小	屋	町	町	内	会	昭44.11.1					
62		"		布橋のミズバショウ自生地	1地区	布	橋	町	町	内	会	"						
63		"		大杉神社のイチヨウ	1本	大	杉	町	町	内	会	"						
64		"		徳橋神社の社叢		埴	田	町	町	内	会	昭46.11.2						
65		"		大杉町のチャボガヤ	1株	大		西	清	昭52.11.2								
66		"		サクラパハンノキの群落	1地区	小		松	市	昭54.11.2								
67		"		キリシマツツジ	3株	綾		竹	夫	昭58.11.1								
68		"		横谷の湿地植生	1地区			国	平	15.11.3								
69		"		赤瀬白山神社のツクバネガシ林	1地区	赤	瀬	町	町	内	会	平21.11.3						

登録有形文化財（国登録有形文化財）

	種別	名称	員数	所有者	登録年月日
1	建造物	旧石川商銀信用組合小松支店	1棟	小松市	H15.9.19
2	"	戸市酒販酒蔵	1棟	富沢清次	H16.11.8
3	"	小松市立空とこども絵本館（旧小松警察署庁舎）	1棟	小松市	H19.5.15
4	"	東酒造場大門	1棟	合資会社東栄松商店	H21.1.8
5	"	東酒造場麹室	1棟	"	H21.1.8
6	"	東酒造場検査室	1棟	"	H21.1.8
7	"	東酒造場道具蔵	1棟	"	H21.1.8
8	"	東酒造場柱松庵	1棟	"	H21.1.8
9	"	東酒造場中蔵	1棟	"	H21.1.8
10	"	東酒造場東蔵	1棟	"	H21.1.8
11	"	東酒造場勝手口	1棟	"	H21.1.8
12	"	東酒造場緑寿庵	1棟	"	H21.1.8
13	"	東酒造場店舗兼主屋	1棟	"	H21.1.8
14	"	東酒造場西蔵	1棟	"	H21.1.8
15	"	東酒造場作業場	1棟	"	H21.1.8
16	"	鈴木家住宅 主屋	1棟	鈴木一雄	H24.2.23
17	"	鈴木家住宅 店蔵	1棟	"	H24.2.23
18	"	鈴木家住宅 土蔵	1棟	"	H24.2.23

資料：小松市教育委員会

152. 公会堂利用状況

年 度	大ホール		会議室		和室	
	利用回数	利用人数	利用回数	利用人数	利用回数	利用人数
平成19年度	130	47,667	1,368	33,524	185	2,736
20	142	50,851	1,354	34,796	237	3,548
21	142	50,894	1,385	42,626	247	3,394
22	96	42,924	1,134	36,418	205	3,716
23	110	50,420	1,207	35,505	151	2,101

資料：小松市公会堂

153. 小松市民センター利用状況

年 度	市民センター	老人福祉施設	北部児童センター	屋外運動施設	計
平成19年度	87,849	21,963	35,874	9,022	165,704
20	94,645	22,779	39,258	6,726	186,880
21	114,321	24,392	41,441	8,419	188,573
22	89,995	23,646	41,614	5,499	160,754
23	86,846	21,608	41,575	6,809	156,838

資料：市民センター

154. こまつドーム利用状況

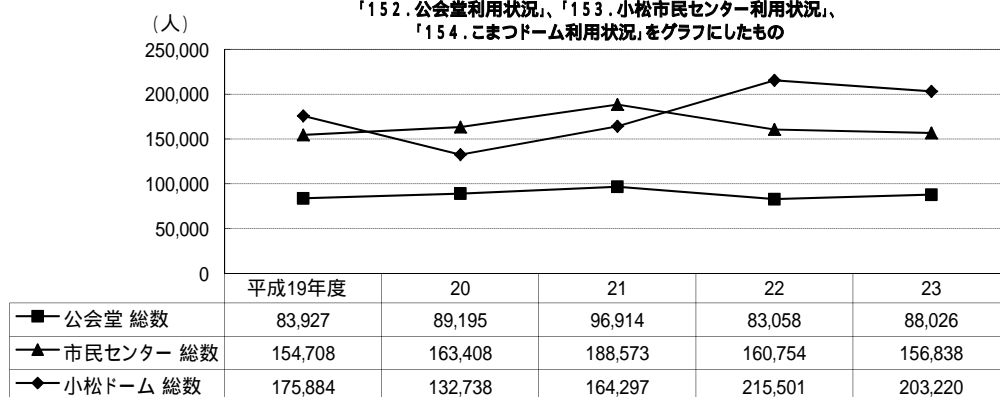
(単位：人)

年 度	専用利用	一般利用				合 計
		個人利用	一般見学	視 察	小 計	
平成19年度	164,257	10,760	867	0	11,627	175,884
20	125,410	6,649	679	0	7,328	132,738
21	154,570	8,664	1,063	0	9,727	164,297
22	204,861	10,256	384	0	10,640	215,501
23	190,209	12,690	260	61	13,011	203,220

資料：こまつドーム

施設利用者数

「152. 公会堂利用状況」、「153. 小松市民センター利用状況」、
「154. こまつドーム利用状況」をグラフにしたもの



資料：小松市公会堂、市民センター、こまつドーム

注1：小松市公会堂は大ホール、会議室、和室の合計の利用者数

注2：小松市民センターは市民センター、老人福祉施設、北部児童センター、
屋外運動施設の合計の利用者数

155. テレビ受信契約数

年 度	放送受信契約数	衛星契約数 (再掲)
平成18年度	32,360	12,817
19	32,661	13,141
20	33,410	13,332
21	34,065	13,918
22	34,512	14,566
23	34,869	15,428

資料：NHK金沢放送局

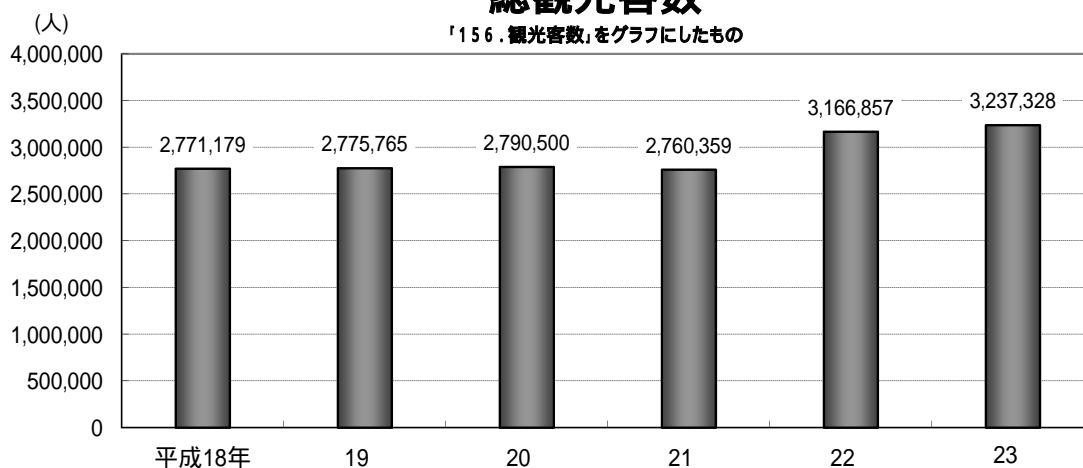
156. 観光客数

単位：人

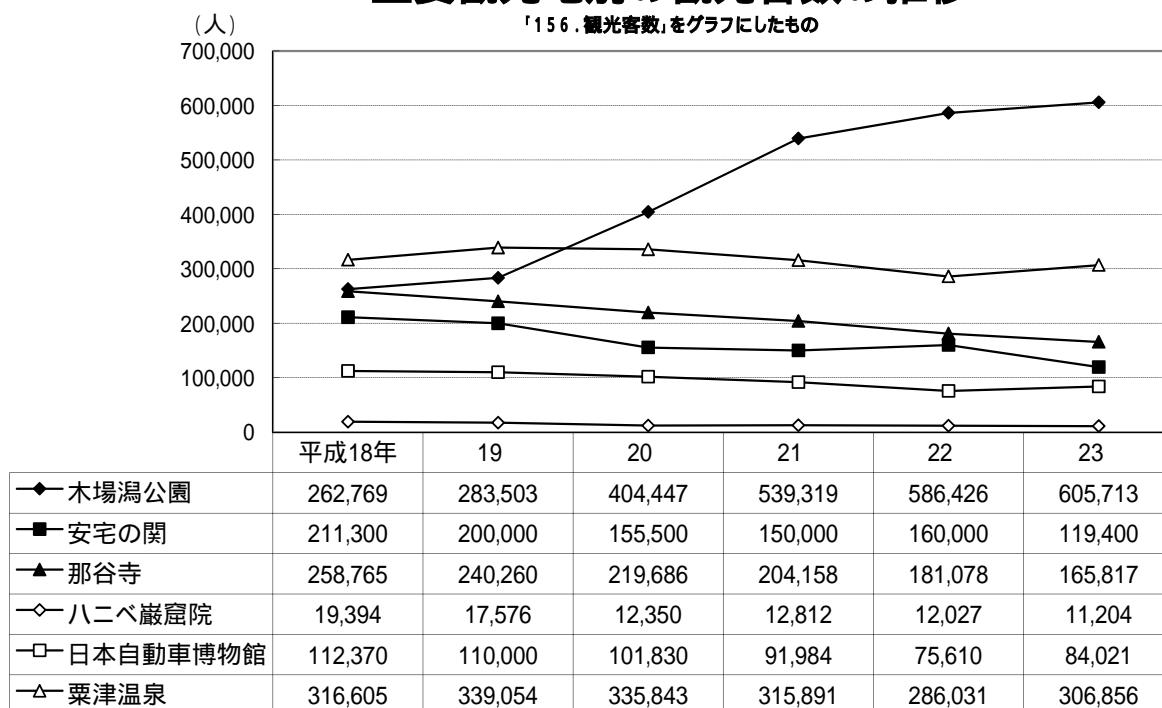
年・月	総数	主要観光地					
		木場潟公園	安宅の関	那谷寺	ハニベ巖窟院	日本自動車博物館	栗津温泉
平成18年	2,771,179	262,769	211,300	258,765	19,394	112,370	316,605
19	2,775,765	283,503	200,000	240,260	17,576	110,000	339,054
20	2,790,500	404,447	155,500	219,686	12,350	101,830	335,843
21	2,760,359	539,319	150,000	204,158	12,812	91,984	315,891
22	3,166,857	586,426	160,000	181,078	12,027	75,610	286,031
23	3,237,328	605,713	119,400	165,817	11,204	84,021	306,856

資料：観光文化部観光政策課

総観光客数



主要観光地別の観光客数の推移



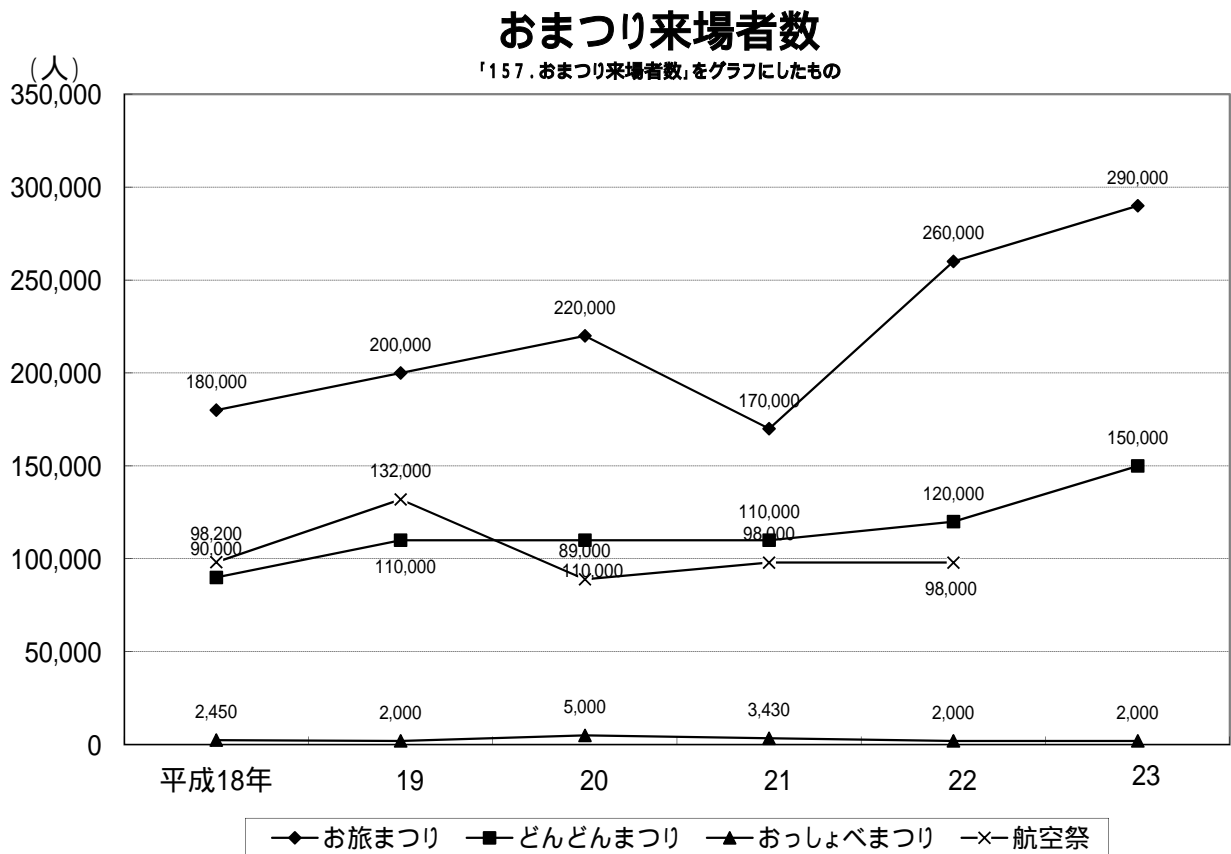
資料：観光文化部観光政策課

157. おまつり来場者数

単位：人

年・月	お旅まつり	どんどんまつり	おっしょべ祭り	航空祭
平成18年	180,000	90,000	2,450	98,200
19	200,000	110,000	2,000	132,000
20	220,000	110,000	5,000	89,000
21	170,000	110,000	3,430	98,000
22	260,000	120,000	2,000	98,000
23	290,000	150,000	2,000	中止

資料：観光文化部観光政策課



資料：観光文化部観光政策課

平成23年の航空祭は中止

158. 温泉旅館月別宿泊者数及び消費料金

(栗 津 温 泉)

単位：人、千円

年・区分	総数	1月	2月	3月	4月	5月	6月	7月	8月	9月	10月	11月	12月	年区
平成18年 宿泊者数	303,289	23,747	25,271	25,704	20,702	21,779	21,899	19,596	24,336	20,610	26,616	36,492	36,537	18 宿
消費料金	5,762,491	451,193	480,149	488,376	393,338	413,801	416,081	372,324	462,384	391,590	505,704	693,348	694,203	消
19 宿泊者数	325,558	31,485	33,902	29,494	19,903	21,979	22,033	19,344	28,471	20,481	28,404	35,889	34,173	19 宿
消費料金	6,185,602	598,215	644,138	560,386	378,157	417,601	418,627	367,536	540,949	389,139	539,676	681,891	649,287	消
20 宿泊者数	323,331	30,582	30,057	29,852	20,392	22,528	23,946	21,626	30,656	20,744	27,726	35,556	29,666	20 宿
消費料金	6,143,289	581,058	571,083	567,188	387,448	428,032	454,974	410,894	582,464	394,136	526,794	675,564	563,654	消
21 宿泊者数	302,642	26,103	29,036	28,756	18,001	20,930	21,358	20,874	27,287	22,205	26,988	32,322	28,782	21 宿
消費料金	5,750,198	495,957	551,684	546,364	342,019	397,670	405,802	396,606	518,453	421,895	512,772	614,118	546,858	消
22 宿泊者数	272,692	22,772	27,753	25,469	16,412	19,469	17,714	17,304	27,504	16,810	27,627	27,353	26,505	22 宿
消費料金	5,181,148	432,668	527,307	483,911	311,828	369,911	336,566	328,776	522,576	319,390	524,913	519,707	503,595	消
23 宿泊者数	279,730	22,303	27,888	23,047	16,996	22,076	20,912	18,321	28,641	18,212	25,858	28,917	26,559	23 宿
消費料金	5,314,870	423,757	529,872	437,893	322,924	419,444	397,328	348,099	544,179	346,028	491,302	549,423	504,621	消

資料：観光文化部観光政策課

(市 内 旅 館)

単位：人、千円

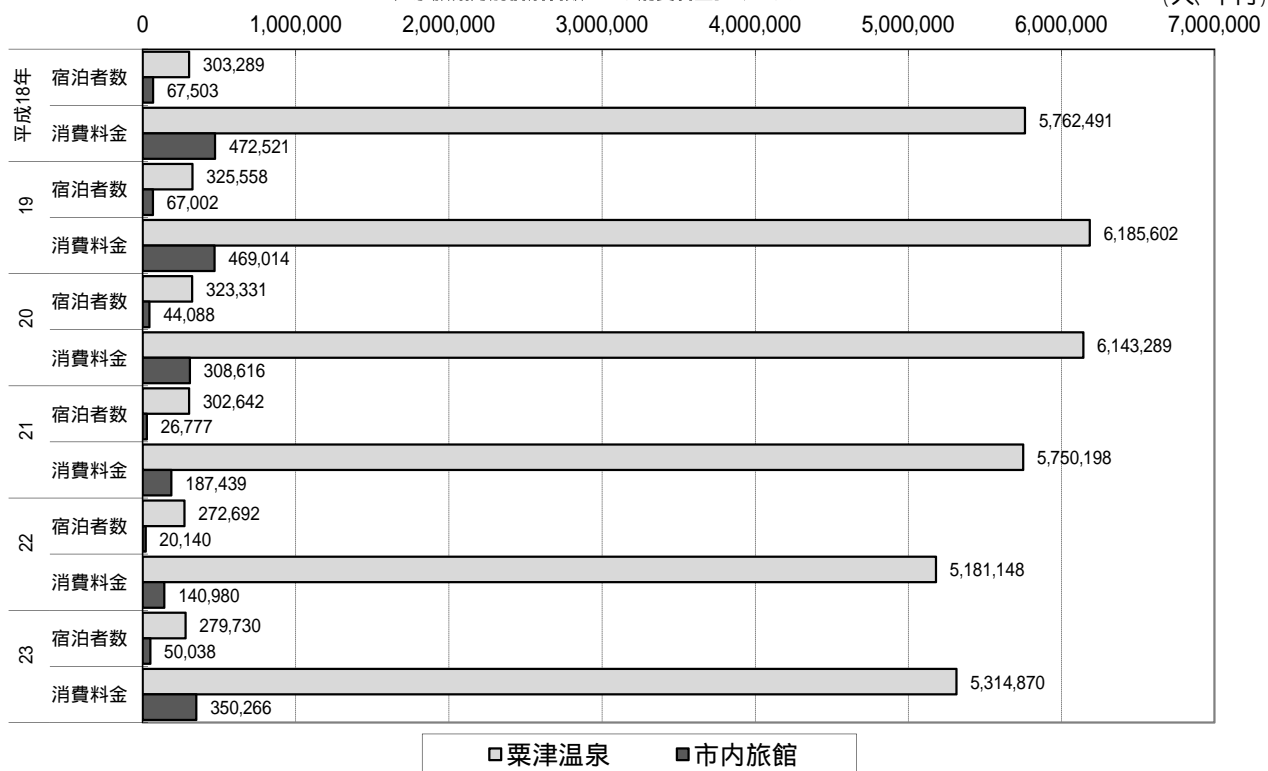
年・区分	総数	1月	2月	3月	4月	5月	6月	7月	8月	9月	10月	11月	12月	年区
平成18年 宿泊者数	67,503	4,068	4,736	5,787	4,660	6,057	4,916	5,912	8,446	5,511	7,173	5,667	4,570	18 宿
消費料金	472,521	28,476	33,152	40,509	32,620	42,399	34,412	41,384	59,122	38,577	50,211	39,669	31,990	消
19 宿泊者数	67,002	4,033	4,888	5,700	4,386	6,008	4,875	5,995	8,248	5,595	6,773	5,831	4,670	19 宿
消費料金	469,014	28,231	34,216	39,900	30,702	42,056	34,125	41,965	57,736	39,165	47,411	40,817	32,690	消
20 宿泊者数	44,088	2,813	989	3,190	2,752	6,678	2,423	5,158	5,940	7,199	2,178	1,357	3,411	20 宿
消費料金	308,616	19,691	6,923	22,330	19,264	46,746	16,961	36,106	41,580	50,393	15,246	9,499	23,877	消
21 宿泊者数	26,777	1,881	687	957	2,323	5,130	1,251	4,890	3,193	2,682	1,097	851	1,835	21 宿
消費料金	187,439	13,167	4,809	6,699	16,261	35,910	8,757	34,230	22,351	18,774	7,679	5,957	12,845	消
22 宿泊者数	20,140	1,491	436	871	1,238	4,011	726	1,898	3,248	2,028	1,146	1,021	2,026	22 宿
消費料金	140,980	10,437	3,052	6,097	8,666	28,077	5,082	13,286	22,736	14,196	8,022	7,147	14,182	消
23 宿泊者数	50,038	1,153	475	648	637	4,097	711	3,884	4,210	3,957	8,900	10,524	10,842	23 宿
消費料金	350,266	8,071	3,325	4,536	4,459	28,679	4,977	27,188	29,470	27,699	62,300	73,668	75,894	消

資料：観光文化部観光政策課

温泉旅館月別宿泊者数及び消費料金

「158.温泉旅館月別宿泊者数および消費料金」をグラフにしたもの

(人、千円)



□ 粟津温泉 ■ 市内旅館

資料：観光文化部観光政策課