

XⅢ 治 安 ・ 災 害

1 2 0 . 刑 事 事 件

金沢地方裁判所小松支部

(小松市、加賀市、能美市および能美郡の数字である)

年 度	総 数			訴 訟 事 件			そ の 他 の 事 件		
	新受人員	既済人員	未済人員	新受人員	既済人員	未済人員	新受人員	既済人員	未済人員
平成18年度	136	118	41	102	84	41	34	34	-
19	196	198	39	126	128	39	70	70	-
20	110	131	18	79	100	18	31	31	-
21	80	81	17	59	61	16	21	20	1
22	73	74	16	52	53	15	21	21	1
23	78	78	16	68	67	16	10	11	0

資料：金沢地方裁判所総務課

小松簡易裁判所

(小松市、加賀市、能美市および能美郡の数字である)

年 度	総 数			訴 訟 事 件 (略式・交通即決事件を除く)			略式・交通即決事件			そ の 他 の 事 件		
	新受人員	既済人員	未済人員	新受人員	既済人員	未済人員	新受人員	既済人員	未済人員	新受人員	既済人員	未済人員
平成18年度	2,038	2,041	9	29	25	9	1,404	1,411	-	605	605	-
19	2,080	2,082	7	37	39	7	1,280	1,280	-	763	763	-
20	1,485	1,487	5	35	37	5	767	767	-	683	683	-
21	1,439	1,439	5	32	32	5	735	735	-	672	672	-
22	1,178	1,159	24	47	35	17	691	684	7	440	440	0
23	1,244	1,237	31	51	52	16	698	691	14	495	494	1

資料：金沢地方裁判所総務課

121. 民 事 事 件

金沢地方裁判所小松支部 (小松市、加賀市、能美市および能美郡の数字である)

年度	処理 区分	総 数	第 一 審		手形・ 小切手訴訟	保全命令	執 行	破 産	調 停	その他
			通常訴訟	人事訴訟						
平成 18 年度	新受	787	180	-	1	25	121	199	1	260
	既済	1,156	157	2	-	25	517	180	1	274
	未済	232	107	2	1	-	-	85	-	37
19	新受	639	229	-	1	20	-	200	-	189
	既済	589	245	2	2	19	-	187	-	134
	未済	282	91	-	-	1	-	98	-	92
20	新受	631	219	-	1	24	-	212	-	175
	既済	645	193	-	-	23	-	214	-	215
	未済	268	117	-	1	2	-	96	-	52
21	新受	570	216	-	3	11	-	188	1	151
	既済	582	193	-	3	13	-	198	1	174
	未済	256	140	-	1	-	-	86	-	29
22	新受	562	207	-	1	13	-	160	1	180
	既済	595	219	-	1	11	-	185	-	179
	未済	223	128	-	1	2	-	61	1	30
23	新受	507	203	-	1	21	-	140	-	142
	既済	592	240	-	2	22	-	167	1	160
	未済	138	91	-	-	1	-	34	-	12

資料：金沢地方裁判所総務課

小松簡易裁判所 (小松市、加賀市、能美市および能美郡の数字である)

年 度	総 数			通 常 訴 訟			手形・小切手訴訟			督 促		
	新受	既済	未済	新受	既済	未済	新受	既済	未済	新受	既済	未済
平成18年度	1,892	1,838	156	400	343	109	-	-	-	684	699	-
19	1,850	1,821	185	574	542	141	2	2	-	623	623	-
20	1,642	1,645	182	489	485	145	1	1	-	584	584	-
21	1,891	1,840	233	750	683	212	-	-	-	613	613	-
22	1,374	1,436	171	607	674	145	-	-	-	388	384	4
23	1,158	1,186	143	467	502	110	-	-	-	312	314	2

年 度	保 全 命 令			調 停			そ の 他		
	新受	既済	未済	新受	既済	未済	新受	既済	未済
平成18年度	1	1	-	241	226	39	566	569	8
19	5	5	-	260	270	29	386	379	15
20	5	5	-	210	208	31	353	362	6
21	2	2	-	126	145	12	400	397	9
22	-	-	-	114	113	13	265	265	9
23	-	-	-	135	134	14	244	236	17

資料：金沢地方裁判所総務課

122. 家事事件

金沢家庭裁判所小松支部管内

年	総 数			訴 訟 事 件					家事審判事件		
	新 受	既 済	未 済	新 受	既 済	未 済	新 受		新 受	既 済	未 済
							人 事	通 常			
平成18年	1,581	1,604	115	20	17	16	17	1	1,244	1,249	46
19	1,469	1,470	114	23	26	13	14	-	1,176	1,181	41
20	1,358	1,343	129	11	11	10	11	-	1,087	1,076	52
21	1,470	1,465	134	16	7	19	13	3	1,208	1,197	63
22	1,730	1,748	116	19	23	15	18	1	1,404	1,420	47
23	1,510	1,490	136	23	17	21	21	2	1,218	1,217	48

年	家 事 審 判 事 件								家事調停事件		
	新 受								新 受	既 済	未 済
	家事審判法第9条1項甲類事項のうち					家事審判法第9条第1項乙類各号の事件	戸籍法の規定による事件	その他			
	子の氏の変更についての許可	養子縁組についての許可	利益相反行為についての 特別代理人の選任	後見開始、保佐開始 または補助開始	相続放棄の申述の受理						
平成18年	351	2	21	119	340	22	39	350	263	280	49
19	307	2	29	50	324	20	31	413	222	217	54
20	313	-	26	50	307	19	36	336	213	201	66
21	285	1	18	56	394	20	39	395	209	224	51
22	322	-	20	61	470	13	44	474	258	255	54
23	252	3	26	53	405	35	39	405	214	202	66

年	家事調停事件									共 助	雑
	新 受										
	夫婦同居・協力 扶助	親権者の指定ま たは変更	扶養に関する処 分	遺産の分割に関 する処分	婚姻中の夫婦間 の事件	離 縁	婚姻外の男女間 の事件	家事審判法第2 3条に掲げる事 項	その他	新 受	新 受
平成18年	-	31	2	13	111	4	1	6	95	-	54
19	-	13	1	9	99	8	1	6	85	-	48
20	-	15	2	14	87	-	3	8	84	-	45
21	-	12	-	13	89	2	-	5	88	-	35
22	-	19	2	17	107	3	1	7	102	-	46
23	-	13	-	14	82	2	0	9	94	-	44

資料：金沢家庭裁判所

1 2 3. 検 察 事 件

年	受 理 人 員			既 済 人 員						未済人員
	総 数	旧 受	新 受	総 数	起 訴	起訴猶予	その他の 不起訴	中 止	他へ送致	
平成18年	3,214	4	3,210	3,214	1,542	1,383	50	3	236	-
19	3,108	-	3,108	3,107	1,468	1,335	42	5	257	1
20	2,354	1	2,353	2,354	890	1,238	29	5	192	-
21	2,120	-	2,120	2,120	844	1,096	46	1	133	-
22	2,031	-	2,031	2,030	797	1,049	44	2	138	1
23	2,088	1	2,087	2,081	830	1,073	71	-	107	7

資料：金沢地方検察庁

(注) 金沢地方検察庁小松支部及び小松区検察庁の管轄区域は、小松市、加賀市、能美市、川北町

1 2 4. 登 記

年	不 動 産		船 舶		商業・法人	その他		謄抄本閲覧 請求件数
	件 数	個 数	件 数	個 数	件 数	件 数	個数	
平成16年	28,785	79,278	-	-	2,903	-	-	528,858
17	24,615	216,227	-	-	4,765	-	-	470,359
18	28,273	78,081	-	-	3,314	-	-	627,948
19	25,246	66,351	-	-	2,879	10	36	471,510
20	24,890	77,818	-	-	2,579	9	29	413,189
21	21,206	60,889	-	-	1,450	15	55	363,548

資料：金沢地方法務局

(注) 平成15年から平成16年の数値には、小松市のほか、能美郡根上町、寺井町、辰口町、加賀市及び江沼郡山中町の数値を含む。

平成17年から平成21年の数値には、小松市のほか、能美市及び加賀市の数値を含む。

(注) 平成21年の商業・法人の件数は1月から7月までの件数。

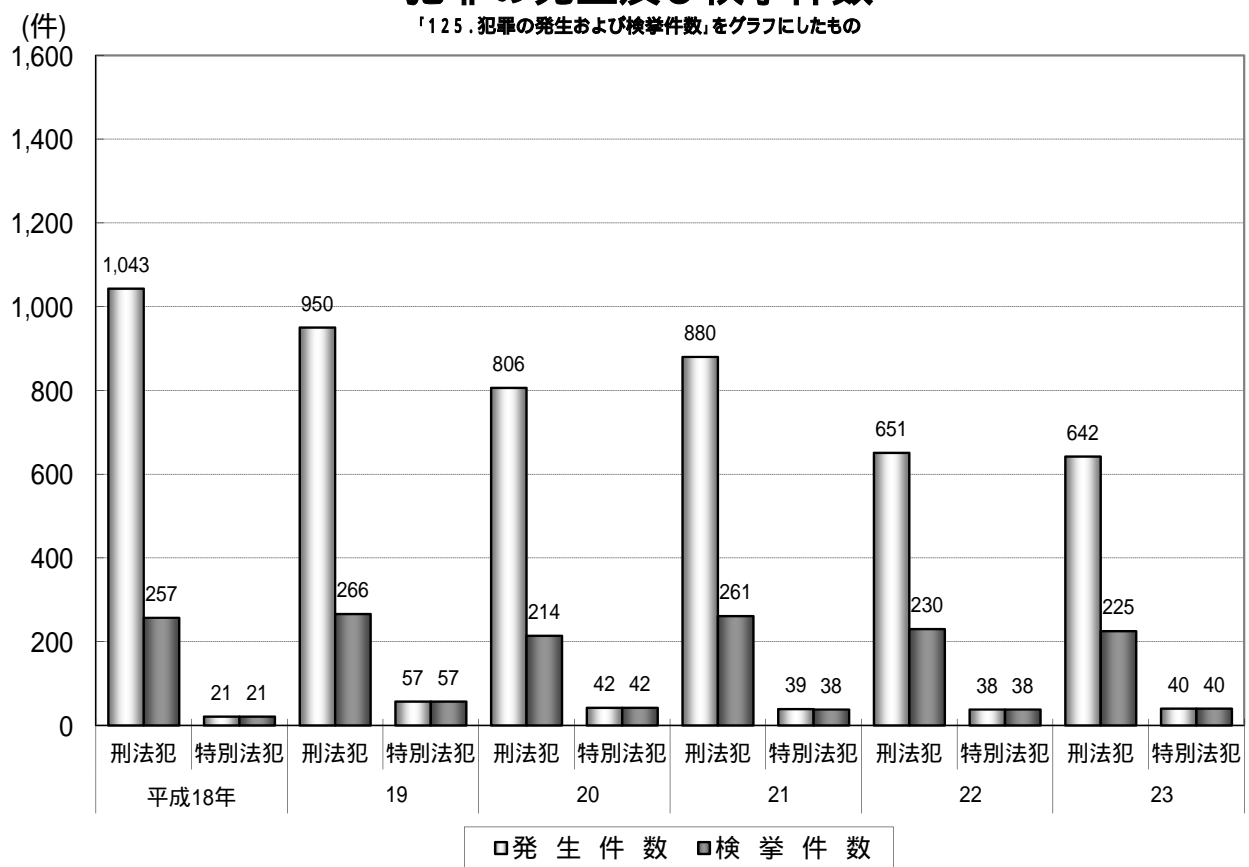
1 2 5 . 犯罪の発生及び検挙件数

年 ・ 罪 種			発 生 件 数	検 挙 件 数
平成18年	刑 法 犯		1,043	257
	特 別 法 犯		21	21
19	刑 法 犯		950	266
	特 別 法 犯		57	57
20	刑 法 犯		806	214
	特 別 法 犯		42	42
21	刑 法 犯		880	261
	特 別 法 犯		39	38
22	刑 法 犯		651	230
	特 別 法 犯		38	38
23	刑 法 犯		642	225
	特 別 法 犯		40	40
平成23年				
凶 悪 犯			4	2
	殺 人	人 姦	-	-
	強 姦	放 火	-	-
	放 火	強 盗	1	1
	強 盗		3	1
粗 暴 犯			28	24
	暴 行	行 害	14	11
	傷 害	迫 喝	10	11
	脅 恐		-	-
			4	2
窃 盗 犯			537	162
知 能 犯			25	9
	詐 欺	欺 領	21	8
	横 領	造 作	1	-
	偽 贈 収 賄	任 意	3	1
	背 任		-	-
			-	-
風 俗 犯			4	4
	賭 博		-	-
	強 制 ワイセツ		3	2
	公 然 ワイセツ		-	-
	そ の 他		1	2
そ の 他			44	24
	公 務 執 行 妨 害		-	-
	そ の 他		44	24
特 別 法 犯			40	40

資料：小松警察署

犯罪の発生及び検挙件数

「125. 犯罪の発生および検挙件数」をグラフにしたもの



資料：小松警察署

1 2 6 . 少年犯罪検挙人員

年	刑 法 犯			不 良 行 為		
	計	男	女	計	男	女
平成18年	72	53	19	405	288	117
19	40	30	10	462	336	126
20	53	49	4	512	340	172
21	56	48	8	420	301	119
22	41	37	4	353	232	121
23	59	45	14	213	128	85

資料：小松警察署

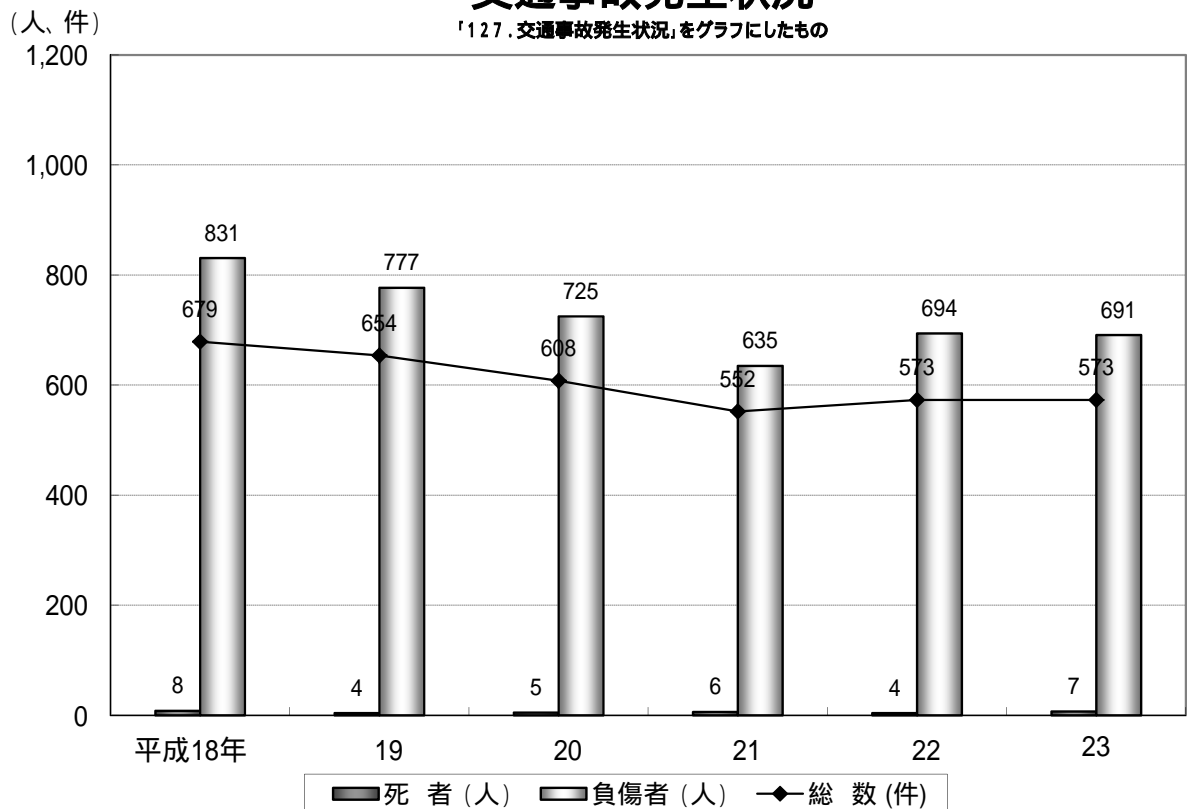
1 2 7 . 交通事故発生状況

年	総 数 (件)	死 者 (人)	負傷者 (人)	車両台数 (台)	免許人口 (人)
平成18年	679	8	831	85,551	72,460
19	654	4	777	89,517	73,034
20	608	5	725	89,627	73,493
21	552	6	635	89,243	73,716
22	573	4	694	88,741	73,736
23	573	7	691	88,710	73,999

資料：小松警察署

交通事故発生状況

「127. 交通事故発生状況」をグラフにしたもの



資料：小松警察署

128. 交通事故態様別発生状況

態 様 別		平成18年	19	20	21	22	23
人 車 両 相 互 車 両 単 独 踏 切 合 計	対 車 両	65	44	46	42	47	45
	正 面 衝 突	16	11	16	19	15	16
	追 進 行 中	17	27	20	14	20	31
	突 そ の 他	229	210	186	180	183	194
	出 合 頭	221	249	219	181	205	183
	追 越 追 抜 時	5	7	4	3	-	2
	す れ 違 い 時	2	2	2	4	6	2
	左 折 時	10	8	8	17	7	13
	右 右 折 直 進	37	37	41	19	34	26
	折 そ の 他	19	12	19	20	13	13
	そ の 他	35	32	40	40	30	38
	工作物等衝突	14	13	5	9	9	3
	路 外 逸 脱	6	-	-	1	-	2
	転 倒	-	-	1	1	2	-
	そ の 他	3	-	1	2	2	5
合 計		679	654	608	552	573	573

資料:小松警察署

129. 事故別救急出動件数

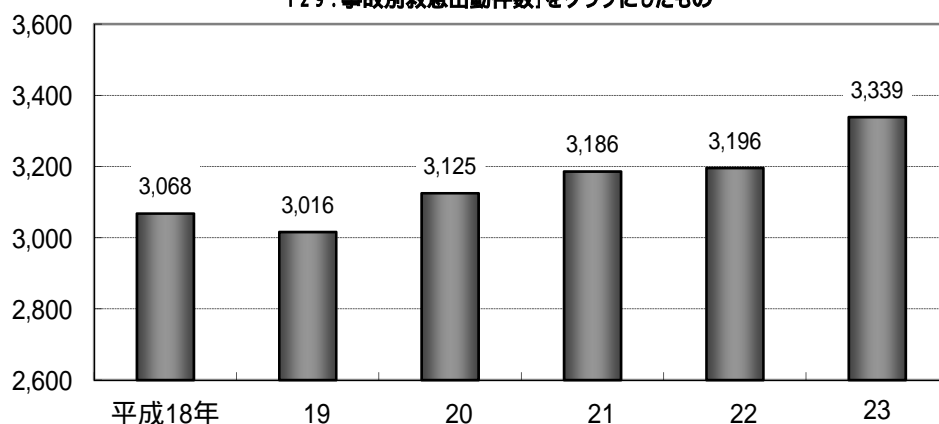
年	総 数	火 災	自然災害	水 難	交 通	労働災害
平成18年	3,068	10	0	5	431	32
19	3,016	6	0	1	418	27
20	3,125	7	0	2	427	20
21	3,186	12	0	4	424	18
22	3,196	12	0	1	425	15
23	3,339	21	0	1	460	26

年	運動競技	一般負傷	加 害	自損行為	急 病	その他
平成18年	17	401	11	37	1,825	299
19	23	423	10	38	1,736	334
20	22	463	11	37	1,839	297
21	27	451	13	40	1,872	325
22	11	475	14	48	1,878	317
23	19	481	15	26	1,944	346

資料：消防本部

救急出動件数

「129. 事故別救急出動件数」をグラフにしたもの



資料：消防本部

130. 消 防 施 設

年	職員数 人	自 動 車									その他の ポンプ
		総 数	ポンプ車	タンク車	救急車	指令車	梯子車	化学車	救助車	その他	
平成18年	127	32	6	3	3	1	2	1	2	14	5
19	126	33	6	3	3	2	2	1	2	14	5
20	123	34	6	3	4	2	2	1	2	14	5
21	128	31	5	3	4	2	2	1	1	13	5
22	127	30	5	3	4	2	2	1	1	12	5
23	131	30	5	3	4	2	2	1	1	12	5

資料：消防本部

131. 焼失面積及び損害額

年	構 築 物			山林・原野		車輛火災	その他の火
	焼損面積 (㎡) (焼損表面積)	焼損棟数	損害金額 (千円)	焼損面積 (a)	損害金額 (千円)	損害金額 (千円)	災損害金額 (千円)
平成18年	8,934 (94)	26	1,017,792	-	-	0	1,124
19	664 (80)	23	44,194	2	64	110	2
20	1,095 (757)	43	87,953	-	-	437	668
21	575 (102)	22	22,581	-	-	1,525	564
22	1,817 (51)	25	147,327	-	-	539	6
23	2,341 (63)	32	147,401	-	-	52	783

資料：消防本部

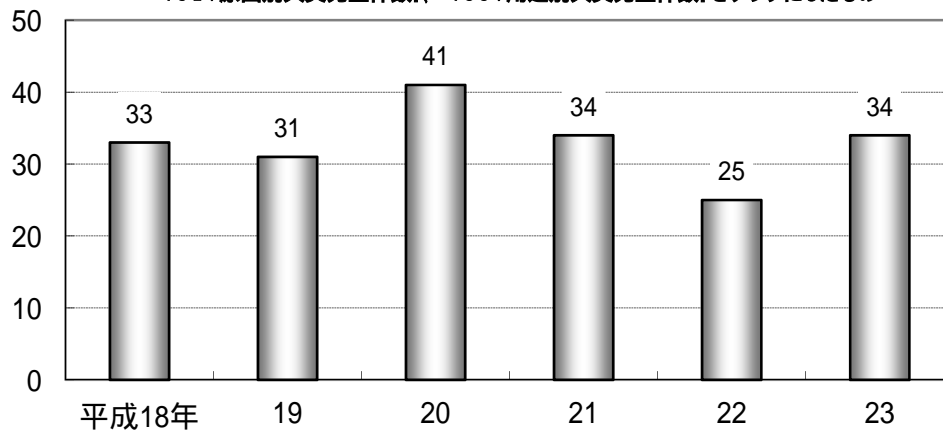
1 3 2 . 原因別火災発生件数

出火原因			平成18年	19	20	21	22	23
計			33	31	41	34	25	34
た	ば	こ	2	1	5	-	3	1
こ	ん	ろ	4	5	3	2	2	2
か	ま	ど	-	-	-	-	-	-
風	呂	か	-	-	-	-	-	-
	ま	ど	-	-	-	-	-	-
	炉		-	-	-	-	-	-
焼	却	炉	-	-	-	1	-	-
ス	ト	ー	2	2	2	1	2	4
こ	た	つ	-	-	-	-	-	-
ボ	イ	ラ	1	-	1	-	-	1
煙	突	・	1	-	-	-	-	-
排	煙	道	-	-	-	-	-	-
	気	管	-	-	2	1	-	2
電	気	機	1	-	1	-	2	-
電	気	装	-	1	-	2	-	-
電灯・電話等の配線			3	2	3	4	3	1
内	燃	機	-	-	-	3	-	-
配	線	器	-	2	2	1	-	1
火	あ	そ	1	1	1	4	1	1
マッチ・ライター			1	-	-	1	-	-
た	き	火	-	-	1	-	-	-
溶	接	機	-	2	1	1	-	-
灯	機	・	-	-	-	-	-	-
衝	突	の	-	-	1	-	-	-
取		火	-	-	-	-	-	-
火	入	れ	1	3	3	-	-	1
放		火	1	2	1	1	2	3
放	火	の	2	1	4	6	3	4
そ	の	疑	9	7	4	3	3	7
不		他	4	2	6	3	4	6
		明						

資料：消防本部

火災発生件数

「132.原因別火災発生件数」、「133.用途別火災発生件数」をグラフにしたもの



資料：消防本部

1 3 3 . 用途別火災発生件数

出 火 場 所	平成18年	19	20	21	22	23
計	33	31	41	34	25	34
建物火災	24	20	24	21	18	22
住宅火災	12	9	11	6	5	11
併用住宅	2	-	1	-	1	1
共同住宅	-	-	1	1	1	1
劇場	-	-	-	-	-	-
公会堂・集会場	-	-	-	-	-	-
キヤバレー	-	-	-	-	-	-
遊技場	-	-	-	-	-	-
料理場	-	-	-	-	-	-
飲食店	1	2	-	1	3	1
物品販売店舗	-	1	-	-	3	1
旅館	-	-	-	1	-	1
病院	-	-	-	-	-	1
社会福祉施設	-	-	-	-	1	-
幼稚園	-	-	-	-	-	-
学校	1	-	-	3	-	-
図書館	-	-	-	-	-	-
特殊浴場	-	-	-	-	-	-
公衆浴場	-	-	-	-	-	-
停車場	-	-	1	2	-	-
神社・寺院	-	-	-	-	-	1
工場・作業場	6	6	3	2	2	-
駐車場	-	-	-	-	-	-
航空機格納庫	-	-	-	-	-	-
倉庫	2	2	3	2	1	2
事務所	-	-	-	-	-	-
文化財	-	-	-	-	-	-
その他の建物	-	-	4	3	1	2
林野火災	-	1	-	-	-	-
車両火災	3	2	4	7	2	3
船舶火災	-	-	-	-	-	-
航空機火災	-	-	-	1	-	-
その他の火災	6	8	13	5	5	9

資料：消防本部