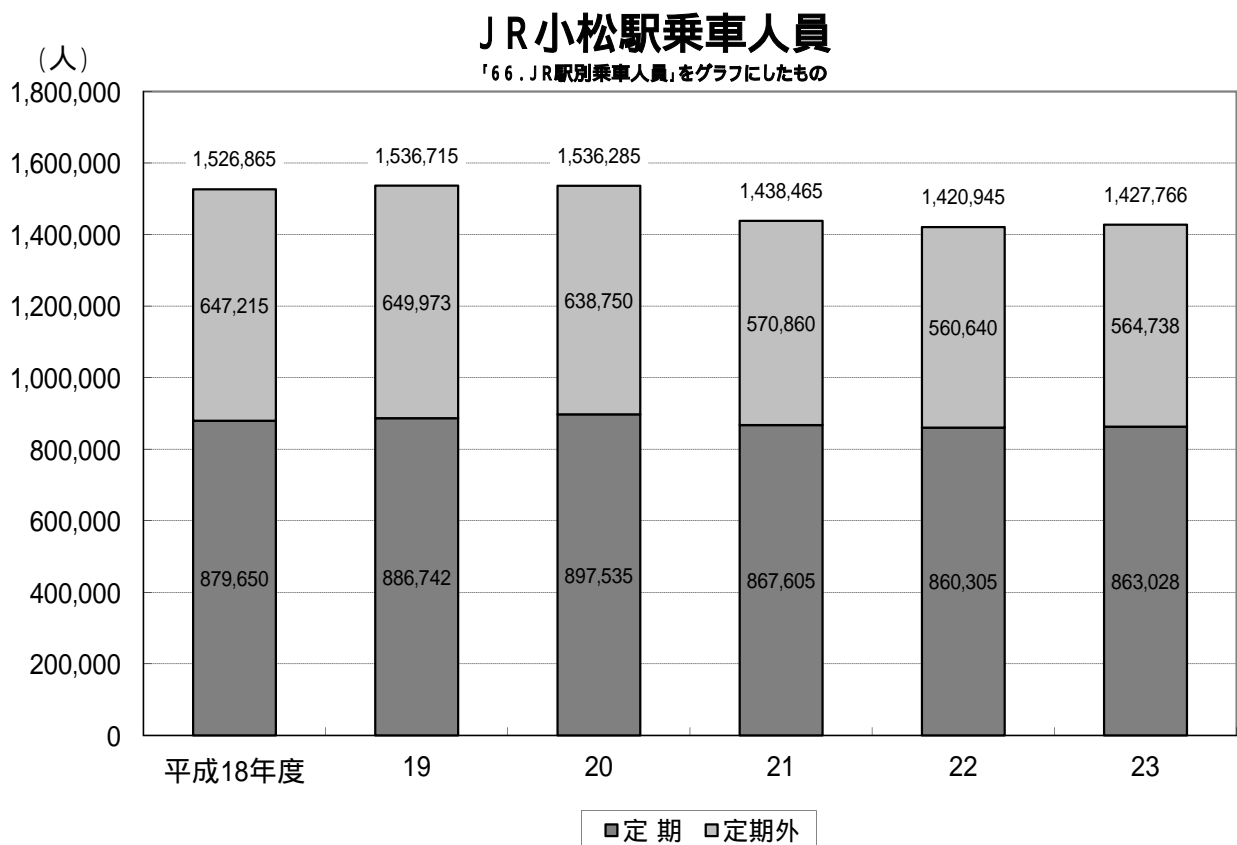


Ⅷ 運 輸 ・ 通 信

66. J R 駅 別 乗 車 人 員

年 度	小 松 駅			栗 津 駅			明 峰 駅		
	計	定 期	定期外	計	定 期	定期外	計	定 期	定期外
平成18年度	1,526,865	879,650	647,215	466,304	361,041	105,263	131,156	106,673	24,483
19	1,536,715	886,742	649,973	458,601	351,825	106,776	131,352	106,011	25,341
20	1,536,285	897,535	638,750	464,645	359,160	105,485	132,860	109,865	22,995
21	1,438,465	867,605	570,860	438,000	342,370	95,630	135,780	111,325	24,455
22	1,420,945	860,305	560,640	442,380	352,590	89,790	151,110	127,385	23,725
23	1,427,766	863,028	564,738	446,154	354,288	91,866	154,818	131,760	23,058

資料：西日本旅客鉄道(株)金沢支社



資料：西日本旅客鉄道(株)金沢支社

67. 私鉄路線輸送実績

バス

単位：人・円

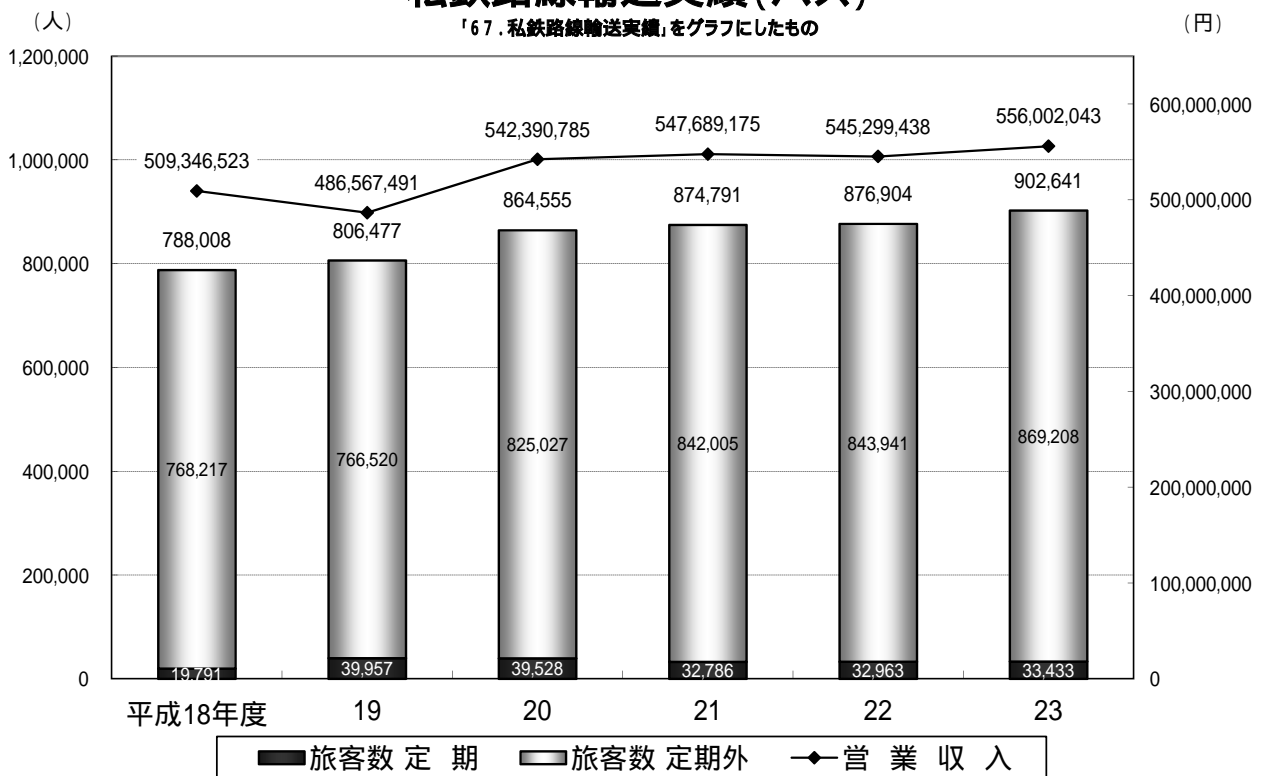
年 度	旅 客 数			営 業 収 入
	総 数	定 期	定期外	
平成18年度	788,008	19,791	768,217	509,346,523
19	806,477	39,957	766,520	486,567,491
20	864,555	39,528	825,027	542,390,785
21	874,791	32,786	842,005	547,689,175
22	876,904	32,963	843,941	545,299,438
23	902,641	33,433	869,208	556,002,043

資料：北陸鉄道（株）、小松バス（株）

※北陸鉄道の空港バス旅客数を含む。コミュニティバス輸送実績は除く。

※平成19年度以降、特例生活路線の輸送実績を含む（平成18年度以前は一般生活路線のみの実績）。

私鉄路線輸送実績(バス)



資料：北陸鉄道（株）、小松バス（株）

68. 車 種 別 車 両 数

年 度	総 数	貨 物 車							乗 合 車			年度
		普 通 車			小 型 車			軽自動車	普通車および小型車			
		計	自家用	営業用	計	自家用	営業用		計	自家用	営業用	
平成18年度	85,878	2,854	1,753	1,101	4,394	4,322	72	9,232	258	186	72	18
19	86,129	2,900	1,781	1,119	4,290	4,222	68	9,110	247	186	61	19
20	85,770	2,772	1,705	1,067	4,054	3,991	63	8,950	243	182	61	20
21	85,491	2,623	1,658	965	3,854	3,793	61	8,714	238	179	59	21
22	85,619	2,546	1,611	935	3,744	3,687	57	8,606	228	175	53	22
23	86,203	2,466	1,580	886	3,625	3,568	57	8,497	225	171	54	23

年 度	乗 用 車							特種用途車および大型特殊車			小型二輪車 および 軽二輪	年度
	普 通 車			小 型 車			軽四輪	計				
	計	自家用	営業用	計	自家用	営業用		計	自家用	営業用		
平成18年度	16,428	16,425	3	30,168	30,000	168	19,065	1,527	1,392(81)	135	1,952	18
19	16,682	16,679	3	29,299	29,141	158	19,994	1,552	1,408(89)	144	2,055	19
20	16,648	16,645	3	28,631	28,471	160	20,927	1,438	1,289(94)	149	2,107	20
21	16,753	16,748	5	28,168	28,012	156	21,523	1,467	1,327(94)	140	2,151	21
22	16,903	16,895	8	27,806	27,651	155	22,137	1,456	1,313(96)	143	2,193	22
23	17,363	17,355	8	27,521	27,364	157	22,842	1,452	1,312(94)	140	2,212	23

資料：北陸信越運輸局石川運輸支局

() は特種用途軽自動車の数

69 . 航空輸送人員 及び貨物件数

(国内線)

年 度 月	定期便 利用者数												乗 降 総 数 計	年 度 月
	乗 客						降 客							
	計	東 京	札 幌	福 岡	仙 台	成 田	計	東 京	札 幌	福 岡	仙 台	成 田		
平成18年度	674,658	497,647	56,612	86,106	23,210	11,083	672,770	494,708	54,503	90,051	22,481	11,027	1,347,428	18
19	643,050	476,505	54,186	78,051	22,190	12,118	640,697	475,602	52,700	78,946	21,713	11,736	1,283,747	19
20	599,636	445,347	51,620	70,967	20,761	10,941	608,581	455,432	49,719	72,890	20,276	10,264	1,208,217	20
21	507,966	380,882	38,651	63,072	15,444	9,917	529,303	399,505	39,910	63,594	15,705	10,589	1,037,269	21
22	503,658	388,249	26,134	60,945	12,303	16,027	526,605	410,234	26,946	62,049	12,272	15,104	1,030,263	22
23	516,015	390,426	34,241	60,806	9,813	20,729	517,266	392,471	34,801	60,851	9,897	19,246	1,033,281	23
23年 4月	32,248	25,303	1,884	3,828	0	1,233	32,408	25,721	1,866	3,765	0	1,056	64,656	23年 4月
5	40,699	31,688	2,697	4,835	0	1,479	39,486	30,382	2,725	4,869	0	1,510	80,185	5
6	44,583	34,885	2,503	4,934	1,215	1,046	46,223	36,321	2,578	4,990	1,221	1,113	90,806	6
7	42,903	32,455	3,742	4,834	166	1,706	43,130	32,715	3,657	4,939	189	1,630	86,033	7
8	46,063	33,710	3,759	5,464	1,041	2,089	46,031	33,610	3,833	5,655	1,063	1,870	92,094	8
9	47,357	34,548	3,611	5,972	1,151	2,075	46,637	34,070	3,618	5,882	1,200	1,867	93,994	9
10	50,093	37,388	3,250	6,178	1,261	2,016	50,513	37,696	3,337	6,448	1,246	1,786	100,606	10
11	49,090	36,170	3,611	5,991	1,209	2,109	48,996	36,574	3,618	5,775	1,212	1,817	98,086	11
12	38,507	29,305	1,902	4,696	958	1,646	42,535	33,569	1,883	4,413	1,021	1,649	81,042	12
24年 1月	37,893	29,678	1,806	4,071	775	1,563	34,931	26,554	1,915	4,280	705	1,477	72,824	24年 1月
2	40,591	30,746	2,484	4,739	858	1,764	40,197	30,756	2,648	4,455	808	1,530	80,788	2
3	45,988	34,550	2,992	5,264	1,179	2,003	46,179	34,503	3,123	5,380	1,232	1,941	92,167	3

資料：全日空（株）金沢支店 東京線、札幌線臨時便含む

年 度 月	貨物輸送(kg)小包含む	
	全日空便のみ	
	発 送	到 着
平成18年度	1,367,084	1,166,203
19	1,540,223	1,268,640
20	1,619,052	1,357,014
21	886,861	735,221
22	633,246	536,562
23	1,369,108	646,160
23年 4月	110,355	36,164
5	93,025	23,184
6	105,741	28,188
7	104,931	43,938
8	100,257	65,806
9	124,025	62,401
10	144,705	57,799
11	119,142	62,134
12	119,416	93,546
24年 1月	109,013	48,163
2	109,150	42,197
3	129,348	82,640

郵便除く

69. 航空輸送人員及び貨物件数(つづき)

(国内線)

年度 月	旅客輸送		貨物輸送(kg)	
	乗客(人)	降客(人)	小包を含む	
	東京	東京	発送	到着
平成18年度	514,750	509,559	1,298,362	1,334,730
19	488,802	479,515	1,241,301	1,192,789
20	474,870	457,653	1,536,216	1,013,876
21	421,624	407,600	749,802	889,845
22	401,280	382,371	614,199	970,494
23	381,385	384,563	517,982	1,363,141
23年 4月	21,814	22,849	33,499	87,274
5	27,409	26,797	32,419	80,364
6	29,581	30,096	31,624	115,467
7	30,618	31,564	30,562	104,605
8	34,868	35,039	24,398	116,757
9	33,665	34,100	28,809	113,226
10	36,112	36,943	35,032	148,614
11	36,928	37,500	35,718	132,416
12	32,466	35,438	95,028	153,269
24年 1月	31,453	27,683	51,611	92,166
2	31,641	31,620	52,986	87,670
3	34,830	34,934	66,296	131,313

資料：日本航空株式会社 小松空港所

(国際線定期便)

年度 月	旅客輸送							
	乗客(人)				降客(人)			
	計	ソウル	上海	台北	計	ソウル	上海	台北
平成18年度	40,136	24,847	15,289	-	39,158	24,468	14,690	-
19	36,804	22,914	13,890	-	37,264	23,038	14,226	-
20	43,510	22,462	10,814	10,234	43,465	23,941	10,986	8,538
21	45,098	21,902	12,595	10,601	46,049	22,929	12,757	10,363
22	53,293	23,434	18,190	11,669	55,198	25,472	17,964	11,762
23	57,447	21,656	17,787	18,004	57,099	21,799	17,791	17,509
23年 4月	3,266	1,199	1,299	768	3,302	1,167	1,364	771
5	3,506	1,300	1,148	1,058	3,723	1,370	1,227	1,126
6	3,804	1,562	1,082	1,160	3,764	1,624	1,079	1,061
7	4,602	1,853	1,547	1,202	4,473	1,846	1,526	1,101
8	5,535	2,629	1,683	1,223	5,010	2,506	1,481	1,023
9	4,443	1,881	1,496	1,066	4,529	1,911	1,754	864
10	5,902	2,189	1,963	1,750	5,773	2,212	1,749	1,812
11	5,227	1,990	1,486	1,751	5,271	2,076	1,556	1,639
12	5,067	1,656	1,605	1,806	4,965	1,625	1,700	1,640
24年 1月	4,604	1,630	1,267	1,707	5,141	1,781	1,276	2,084
2	5,489	1,936	1,471	2,082	5,122	1,896	1,287	1,939
3	6,002	1,831	1,740	2,431	6,026	1,785	1,792	2,449

資料：石川県空港企画課

*日本航空、大韓航空、チャイナエアライン、中国東方航空、香港ドラゴン航空、香港エクスプレス航空、キャセイ
パシフィック航空、タイ国際航空、マカオ航空、スカイスター航空、ベトナム航空、デルタ航空、マンダリン航空

(国内線) *日本トランスオーシャン航空

年度 月	旅客輸送		貨物輸送(kg)	
	乗客(人)	降客(人)	小包を含む	
	沖縄	沖縄	発送	到着
平成19年度	44,027	44,783	78,806	18,290
20	43,022	43,378	81,795	3,717
21	38,918	39,044	88,370	7,697
22	41,055	41,586	106,970	11,299
23	39,591	40,014	152,037	4,766
23年 4月	2,886	2,842	11,690	1,604
5	2,720	2,905	9,769	324
6	3,214	2,971	13,440	58
7	3,508	3,601	15,789	9
8	3,736	3,882	12,698	2
9	3,349	3,328	9,580	72
10	4,137	4,318	18,475	1
11	3,977	3,946	12,174	5
12	2,843	2,809	15,980	830
24年 1月	2,444	2,716	8,202	20
2	3,086	3,024	10,844	7
3	3,691	3,672	13,396	1,834

資料：日本航空株式会社 小松空港所

(国際線)

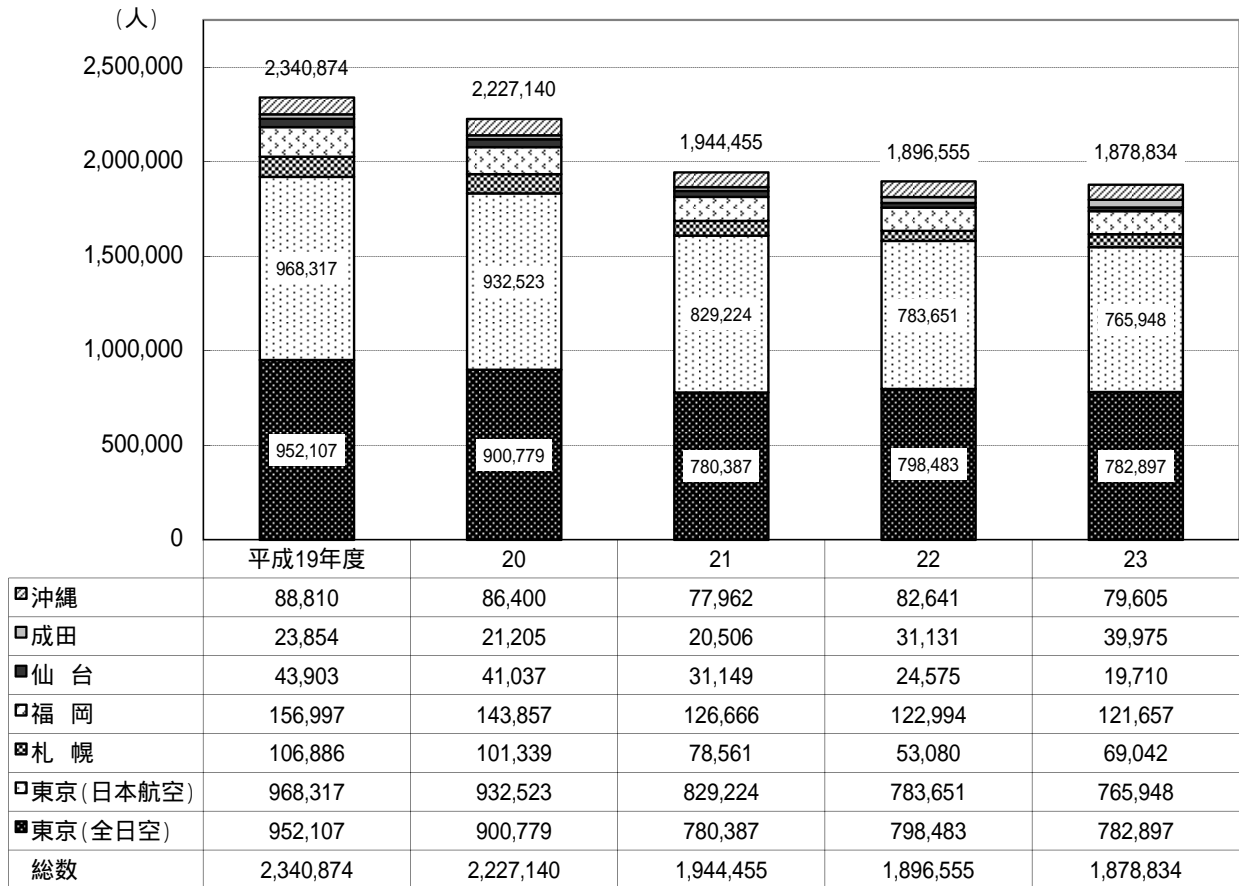
行先 (出発地)	チャーター利用者数							
	平成20年度		平成21年度		平成22年度		平成23年度	
	往復便数	利用者数	往復便数	利用者数	往復便数	利用者数	往復便数	利用者数
台北								
プサン								
上海	1	528						
台中							2	357
台南							2	372
高雄			1	630	1	616	2	551
仁川	6	3,791					2	1,036
ミラノ								
濟州島			1	596			1	196
大連								
ケアンズ					1	462	2	416
ホノルル					1	462	2	416
バンコク	2	598	2	726				
桂林								
マカオ	2	588			1	318	4	922
香港					5	2,125		
ホーチミン							1	340
ハノイ					1	169		
合計	11	5,505	5	2,414	10	3,644	18	5,362

資料：石川県空港企画課

便数及び利用者数はインバウンド(外国から日本に来るもの)とアウトバウンド(日本から外国に向かうもの)の合算値

小松空港の利用者数(国内線)

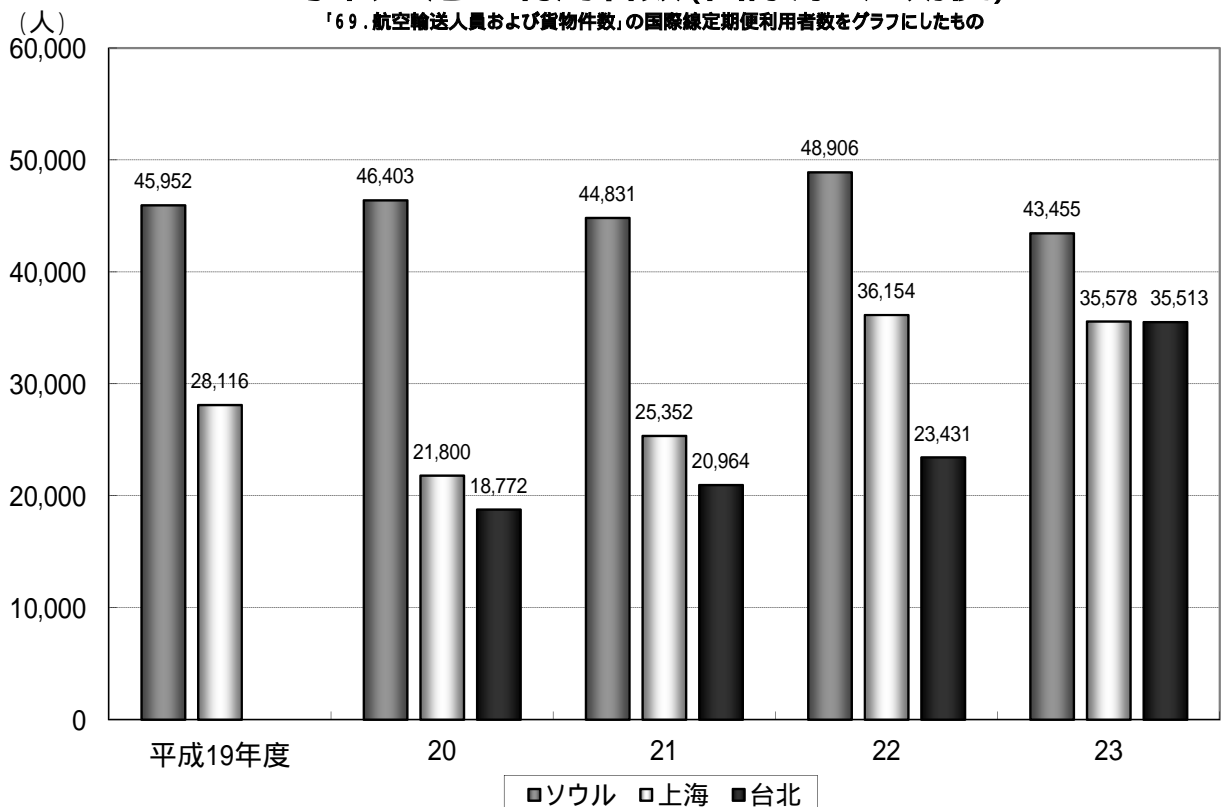
「69.航空輸送人員および貨物件数」の国内線利用者数をグラフにしたもの



資料：全日空(株)金沢支店 東京線、札幌線臨時便含む。
 (株)日本航空インターナショナル 金沢支店 小松空港所

小松空港の利用者数(国際線 定期便)

「69.航空輸送人員および貨物件数」の国際線定期便利用者数をグラフにしたもの



資料：石川県空港企画課

70. 加入電話及び公衆電話数

年 度	加 入 電 話								
	総 計			単 独 電 話			共 同 電 話		
	計	事務用	住宅用	計	事務用	住宅用	計	事務用	住宅用
平成20年度	26,952	6,453	20,499	26,948	6,453	20,495	4	0	4
21	24,070	5,490	18,580	24,066	5,490	18,576	4	0	4
22	22,321	5,144	17,177	22,319	5,144	17,175	2	0	2
23	21,004	5,188	15,816	21,002	5,188	15,814	2	0	2

年 度	公 衆 電 話 数			I N S ネットサービス		
	総数	ボックス	卓上	計	事務用	住宅用
平成20年度	250	71	179	4,747	3,939	808
21	222	68	154	4,083	3,425	658
22	192	66	126	3,945	3,407	538
23	181	67	114	3,559	3,120	439

資料：NTT西日本 金沢支店

I N S ネットサービスはI N S ネット64、I N S ネット1500
(I N S ネット64の10倍換算)の合計

71. 一般乗用旅客自動車（ハイヤー・タクシー）輸送実績

年 度	年度末実在車両数	総走行キロ数	輸送人員	営業収入（千円）
平成17年度	181	7,354,348	885,913	1,092,312
18	176	7,658,355	879,149	1,091,836
19	165	7,524,740	882,962	1,082,546
20	161	6,366,141	754,879	999,912
21	158	5,531,609	647,325	840,864
22	161	5,737,697	707,322	875,006
23	163	5,880,789	695,896	894,390

資料：北陸信越運輸局石川運輸支局