

XVI 財

157. 歳入・歳出

年 度	歳 入			
	総 額	一般会計	特別会計	公営企業会計
昭和57年度	35,568,447,204	24,913,102,096	6,038,586,626	4,616,758,482
58	39,746,400,790	26,081,416,494	8,972,569,583	4,692,414,713
59	42,123,590,254	27,410,712,550	9,896,364,159	4,816,513,545
60	43,776,871,107	24,728,278,568	12,564,178,079	6,484,414,460
61	47,208,977,694	28,266,558,142	13,083,066,527	5,859,353,025
62	50,918,442,430	28,885,761,555	14,373,122,417	7,659,558,458
63	56,525,214,322	28,364,786,970	16,476,362,285	11,684,065,067
平成元年	56,051,356,118	30,403,357,508	17,428,060,943	8,219,937,667
2	60,869,284,392	33,558,126,604	19,077,632,111	8,233,525,677
3	64,046,121,499	37,818,691,903	16,840,396,417	9,387,033,179
4	67,207,671,625	38,261,328,673	19,040,778,611	9,905,564,341
5	71,033,565,762	39,110,868,493	21,758,018,354	10,164,678,915
6	73,481,145,855	40,081,870,603	22,859,509,004	10,539,766,248
7	79,884,387,561	44,135,713,047	24,246,421,920	11,502,252,594
8	86,903,296,821	48,570,864,470	26,499,023,574	11,833,408,777
9	87,663,578,694	48,842,006,424	27,146,878,905	11,674,693,365
10	89,656,120,713	48,160,228,507	29,544,388,066	11,951,504,140
11	91,102,076,397	48,942,456,639	30,410,226,446	11,749,393,312
12	93,139,964,072	49,701,042,718	31,552,855,770	11,886,065,584
13	92,933,890,906	48,426,942,154	33,304,398,175	11,202,550,577
14	88,045,249,800	43,850,337,785	33,322,049,677	10,872,862,338
15	91,664,550,723	43,870,257,932	37,218,572,937	10,575,719,854
16	91,105,083,058	43,504,740,651	36,737,733,650	10,862,608,757
17	99,667,175,617	42,279,166,890	46,307,244,645	11,080,764,082
18	102,223,805,421	42,484,054,430	46,877,276,192	12,862,474,799
19	100,975,015,680	43,535,723,965	46,132,254,278	11,307,037,437
20	93,069,110,164	42,111,545,743	39,750,823,967	11,206,740,454
21	93,474,474,270	44,558,755,327	31,157,349,858	17,758,369,085
22	96,640,001,127	48,044,920,131	31,873,911,533	16,721,169,463
23	93,378,226,308	44,549,527,436	32,750,378,533	16,078,320,339
24	92,198,981,046	43,624,072,106	31,498,098,856	17,076,810,084
25	94,517,748,730	45,241,070,111	31,901,676,238	17,375,002,381
26	92,461,890,853	42,376,590,941	32,282,517,253	17,802,782,659
27	92,736,008,831	42,142,987,316	32,608,624,386	17,984,397,129
28	95,194,668,309	43,257,867,582	32,850,241,702	19,086,559,025

資料：総合政策部財政課

政

累年決算

単位：円

総額	歳出			年度
	一般会計	特別会計	公営企業会計	
35,347,686,616	24,492,571,424	6,017,121,498	4,837,993,694	57
39,478,009,054	25,669,601,917	8,789,438,515	5,018,968,622	58
42,329,044,229	27,243,731,826	9,910,225,920	5,175,086,483	59
43,944,843,581	24,471,441,465	12,562,846,780	6,910,555,336	60
47,214,163,659	27,851,243,344	13,006,622,335	6,356,297,980	61
50,457,417,145	28,289,206,493	14,229,612,135	7,938,598,517	62
57,089,047,373	27,834,713,706	16,490,298,545	12,764,035,122	63
55,871,181,195	29,574,789,297	17,392,749,146	8,903,642,752	平成元年
60,691,549,262	32,714,246,649	19,001,288,349	8,976,014,264	2
63,746,711,191	36,739,441,090	16,808,356,537	10,198,913,564	3
67,250,618,846	37,485,598,866	18,834,084,461	10,930,935,519	4
70,532,303,377	38,359,048,568	21,012,896,174	11,160,358,635	5
73,541,213,059	39,143,164,125	22,813,837,737	11,584,211,197	6
79,523,480,581	43,254,504,367	23,953,556,816	12,315,419,398	7
86,405,633,593	47,501,339,551	26,343,093,342	12,561,200,700	8
87,123,634,310	47,741,699,515	27,054,200,221	12,327,734,574	9
89,031,750,320	46,984,215,473	29,157,958,829	12,889,576,018	10
91,017,639,990	47,929,083,010	30,438,114,235	12,650,442,745	11
92,777,900,578	48,587,929,332	31,291,966,793	12,898,004,453	12
93,141,470,022	47,519,849,517	33,335,345,353	12,286,275,152	13
88,550,219,554	43,033,010,742	33,457,881,920	12,059,326,892	14
91,948,277,723	43,237,484,735	37,212,495,581	11,498,297,407	15
91,660,091,744	42,999,697,474	36,815,789,163	11,844,605,107	16
100,097,938,783	41,787,786,724	46,239,472,535	12,070,679,524	17
102,365,645,051	41,735,181,848	46,598,399,861	14,032,063,342	18
101,504,923,916	42,690,138,875	46,163,536,160	12,651,248,881	19
93,077,534,727	41,436,006,995	39,232,866,770	12,408,660,962	20
94,801,780,629	43,979,787,678	31,087,587,609	19,734,405,342	21
98,150,178,764	47,444,756,822	31,817,576,945	18,887,844,997	22
94,492,121,226	43,799,073,480	32,702,416,218	17,990,631,528	23
93,738,218,902	42,774,993,192	31,255,891,731	19,707,333,979	24
96,364,017,992	44,427,431,728	31,798,478,983	20,138,107,281	25
93,373,110,030	41,753,450,067	31,979,863,731	19,639,796,232	26
93,133,789,306	41,311,686,065	32,208,694,438	19,613,408,803	27
95,827,339,454	42,668,702,814	32,391,988,548	20,766,648,092	28

158. 一般会計歳入

科 目	平成 27 年 度		
	当初予算額	最終予算額	決 算 額
総 額	40,660,000,000	43,156,427,000	42,142,987,316
市 税	15,800,000,000	15,880,000,000	15,884,752,894
普通税	14,864,000,000	14,944,000,000	14,947,706,389
目的税	936,000,000	936,000,000	937,046,505
地方譲与税	339,000,000	364,700,000	364,734,005
利子割交付金	35,000,000	35,000,000	30,817,000
配当割交付金	45,000,000	75,000,000	72,181,000
株式等譲渡所得割交付金	37,000,000	75,900,000	75,900,000
地方消費税交付金	1,870,000,000	2,238,800,000	2,238,817,000
ゴルフ場利用税交付金	63,000,000	69,700,000	69,776,808
自動車取得税交付金	60,000,000	84,500,000	84,564,000
国有提供施設等所在市助成交付金	275,000,000	275,000,000	268,468,000
地方特例交付金	60,000,000	60,000,000	59,825,000
地方交付税	5,870,000,000	6,328,300,000	6,328,546,000
交通安全対策特別交付金	15,000,000	15,000,000	14,187,000
分担金及び負担金	379,741,000	327,934,000	318,883,625
分担金	45,285,000	38,478,000	29,856,038
負担金	334,456,000	289,456,000	289,027,587
使用料及び手数料	580,886,000	553,886,000	557,231,948
使用料	394,782,000	364,282,000	364,897,938
手数料	186,104,000	189,604,000	192,334,010
国庫支出金	6,799,157,000	7,969,887,000	7,335,645,955
国庫負担金	3,760,347,000	4,006,096,000	4,015,090,001
国庫補助金	3,005,706,000	3,928,587,000	3,287,705,069
委託金	33,104,000	35,204,000	32,850,885
県支出金	2,778,318,000	3,134,538,000	3,104,203,363
県負担金	1,606,432,000	1,766,523,000	1,767,516,165
県補助金	905,126,000	1,112,155,000	1,082,315,911
委託金	266,760,000	255,860,000	254,371,287
財産収入	173,960,000	173,960,000	176,939,027
財産運用収入	20,027,000	20,027,000	23,270,817
財産売払収入	153,933,000	153,933,000	153,668,210
寄附金	14,298,000	90,273,000	86,092,713
繰入金	715,706,000	325,506,000	301,638,061
基金繰入金	715,706,000	324,806,000	301,012,061
特別会計繰入金	—	700,000	626,000
繰越金	1,000	362,002,000	363,140,874
諸収入	696,233,000	755,341,000	780,343,043
延滞金, 加算金及び過料	23,003,000	23,003,000	35,142,580
預金利子	1,400,000	1,400,000	1,163,911
貸付金元利収入	218,622,000	173,622,000	170,713,295
雑入	453,208,000	557,316,000	573,323,257
受託事業収入	—	—	—
市債	4,052,700,000	3,961,200,000	3,626,300,000

資料：総合政策部財政課

予算及び決算

単位：円

平成28年度			科 目
当初予算額	最終予算額	決算額	
42,360,000,000	44,567,768,000	43,257,867,582	総 額
15,180,000,000	15,470,000,000	15,495,900,303	市 税
14,233,000,000	14,516,000,000	14,538,342,941	普通税
947,000,000	954,000,000	957,557,362	目的税
350,000,000	350,000,000	340,712,000	地方譲与税
27,000,000	14,400,000	14,364,000	利子割交付金
87,000,000	47,000,000	46,031,000	配当割交付金
40,000,000	30,000,000	28,735,000	株式等譲渡所得割交付金
2,160,000,000	2,013,000,000	2,012,109,000	地方消費税交付金
62,000,000	62,000,000	63,891,804	ゴルフ場利用税交付金
60,000,000	77,800,000	77,826,000	自動車取得税交付金
275,000,000	290,200,000	290,253,000	国有提供施設等所在市助成交付金
60,000,000	63,900,000	63,932,000	地方特例交付金
6,020,000,000	6,141,600,000	6,129,629,000	地方交付税
14,000,000	14,000,000	13,654,000	交通安全対策特別交付金
241,768,000	256,282,000	223,428,493	分担金及び負担金
34,184,000	53,398,000	17,322,624	分担金
207,584,000	202,884,000	206,105,869	負担金
598,462,000	592,462,000	590,986,785	使用料及び手数料
394,838,000	388,838,000	385,110,475	使用料
203,624,000	203,624,000	205,876,310	手数料
6,898,875,000	7,945,528,000	7,367,309,754	国庫支出金
4,064,782,000	4,165,282,000	4,159,298,284	国庫負担金
2,801,798,000	3,747,951,000	3,176,884,914	国庫補助金
32,295,000	32,295,000	31,126,556	委託金
3,000,562,000	3,110,147,000	3,040,338,275	県支出金
1,835,862,000	1,957,801,000	1,957,832,937	県負担金
922,187,000	882,433,000	815,473,730	県補助金
242,513,000	269,913,000	267,031,608	委託金
173,134,000	156,134,000	162,759,453	財産収入
21,134,000	21,134,000	25,979,207	財産運用収入
152,000,000	135,000,000	136,780,246	財産売払収入
98,601,000	156,856,000	154,768,860	寄附金
975,211,000	679,086,000	668,232,882	繰入金
975,211,000	677,986,000	667,140,882	基金繰入金
—	1,100,000	1,092,000	特別会計繰入金
1,000	524,863,000	531,301,251	繰越金
1,056,086,000	1,195,110,000	1,088,104,722	諸収入
25,004,000	25,004,000	36,151,725	延滞金、加算金及び過料
900,000	900,000	709,585	預金利子
337,409,000	247,809,000	246,006,543	貸付金元利収入
692,773,000	810,522,000	804,930,493	雑入
—	110,875,000	306,376	受託事業収入
4,982,300,000	5,377,400,000	4,853,600,000	市債

159. 一般会計歳出

科 目	平成 27 年 度		
	当初予算額	最終予算額	決 算 額
総 額	40,660,000,000	43,156,427,000	41,311,686,065
議会費	398,585,000	394,607,000	392,038,283
総務費	3,703,743,000	3,959,388,000	3,792,061,801
総務管理費	3,112,866,000	3,343,605,000	3,216,305,605
徴税費	268,294,000	287,811,000	286,342,995
戸籍住民基本台帳費	135,167,000	153,950,000	119,761,209
選挙費	109,106,000	98,566,000	97,156,370
統計調査費	47,464,000	47,728,000	44,977,164
監査委員費	30,846,000	27,728,000	27,518,458
民生費	13,423,285,000	14,548,093,000	14,031,211,980
社会福祉費	6,489,543,000	7,064,882,000	6,623,996,303
児童福祉費	6,049,406,000	6,621,107,000	6,548,030,060
生活保護費	884,336,000	862,104,000	859,185,617
衛生費	2,596,166,000	2,501,006,000	2,419,952,063
保健衛生費	831,682,000	760,881,000	718,245,628
環境対策費	1,041,368,000	1,023,299,000	985,831,823
水道費	84,930,000	78,640,000	77,688,612
病院費	638,186,000	638,186,000	638,186,000
労働費	9,270,000	17,940,000	13,133,490
農林水産業費	1,452,406,000	1,512,363,000	1,425,075,655
農業費	1,122,942,000	1,181,021,000	1,114,828,424
林業費	301,083,000	301,900,000	281,703,875
水産業費	28,381,000	29,442,000	28,543,356
商工費	749,321,000	848,529,000	752,498,995
土木費	5,568,970,000	5,778,528,000	5,330,113,043
土木管理費	60,914,000	108,146,000	106,282,205
道路橋りょう費	1,321,084,000	1,255,981,000	1,096,494,890
河川費	380,434,000	341,337,000	263,063,560
都市計画費	866,346,000	1,136,897,000	938,931,086
下水道費	2,190,640,000	2,190,640,000	2,190,265,810
飛行場費	633,721,000	626,525,000	618,692,251
住宅費	115,831,000	119,002,000	116,383,241
消防費	2,048,881,000	2,540,592,000	2,505,738,044
教育費	4,122,835,000	4,397,843,000	4,005,977,388
教育総務費	700,635,000	721,870,000	686,871,505
小学校費	880,848,000	1,060,405,000	845,635,204
中学校費	423,394,000	434,080,000	399,051,805
高等学校費	498,489,000	502,269,000	493,663,308
社会教育費	877,931,000	954,190,000	872,859,169
保健体育費	741,538,000	725,029,000	707,896,397
災害復旧費	1,000	1,000	-
公債費	6,576,537,000	6,647,537,000	6,643,885,323
予備費	10,000,000	10,000,000	-

資料：総合政策部財政課

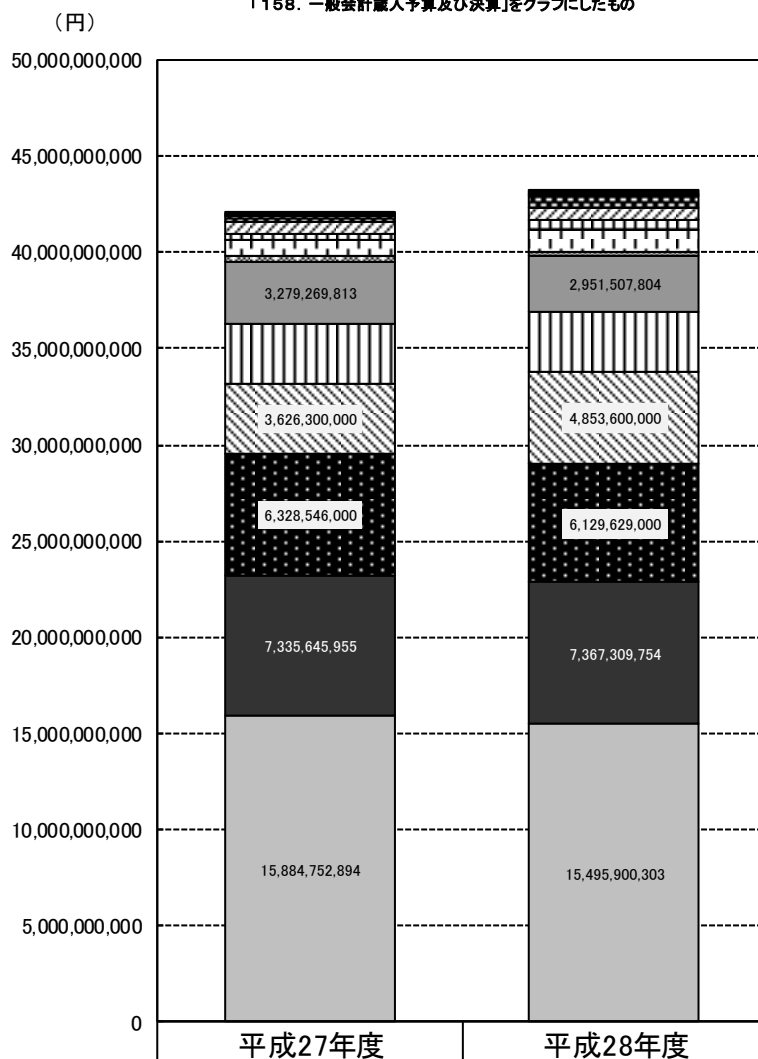
予算及び決算

単位：円

平成28年度			科 目
当初予算額	最終予算額	決算額	
42,360,000,000	44,567,768,000	42,668,702,814	総 額
352,703,000	362,008,000	355,084,904	議会費
3,889,500,000	4,132,486,000	4,019,309,691	総務費
3,331,027,000	3,543,723,000	3,464,685,955	総務管理費
321,229,000	322,316,000	316,457,027	徴税費
98,401,000	128,744,000	110,397,404	戸籍住民基本台帳費
96,542,000	97,401,000	88,462,570	選挙費
15,226,000	16,315,000	15,654,533	統計調査費
27,075,000	23,987,000	23,652,202	監査委員費
14,049,196,000	14,589,834,000	14,166,108,157	民生費
6,850,132,000	7,108,800,000	6,752,451,045	社会福祉費
6,304,858,000	6,577,433,000	6,513,783,850	児童福祉費
894,206,000	903,601,000	899,873,262	生活保護費
3,347,637,000	3,460,460,000	3,392,103,098	衛生費
809,206,000	857,402,000	817,339,712	保健衛生費
1,843,304,000	1,907,931,000	1,880,350,336	環境対策費
74,508,000	74,508,000	73,794,050	水道費
620,619,000	620,619,000	620,619,000	病院費
13,284,000	14,684,000	14,118,896	労働費
1,732,920,000	1,842,552,000	1,572,014,905	農林水産業費
1,433,455,000	1,559,659,000	1,319,629,264	農業費
271,332,000	252,904,000	224,245,249	林業費
28,133,000	29,989,000	28,140,392	水産業費
1,111,728,000	1,262,680,000	1,126,872,675	商工費
5,547,022,000	6,248,084,000	5,577,868,442	土木費
100,564,000	117,769,000	117,441,149	土木管理費
1,333,548,000	1,709,086,000	1,341,001,198	道路橋りょう費
266,215,000	317,646,000	307,858,261	河川費
1,003,086,000	1,279,803,000	1,022,791,622	都市計画費
2,176,428,000	2,159,828,000	2,157,671,568	下水道費
550,440,000	553,562,000	522,517,038	飛行場費
116,741,000	110,390,000	108,587,606	住宅費
1,989,950,000	1,970,821,000	1,945,836,674	消防費
3,760,459,000	4,157,558,000	3,984,297,243	教育費
696,546,000	736,509,000	717,287,901	教育総務費
707,557,000	881,141,000	853,167,721	小学校費
376,135,000	424,024,000	389,239,106	中学校費
470,647,000	470,732,000	462,716,998	高等学校費
1,013,140,000	1,106,578,000	1,041,576,570	社会教育費
496,434,000	538,574,000	520,308,947	保健体育費
1,000	1,000	-	災害復旧費
6,555,600,000	6,516,600,000	6,515,088,129	公債費
10,000,000	10,000,000	-	予備費

一般会計歳入決算

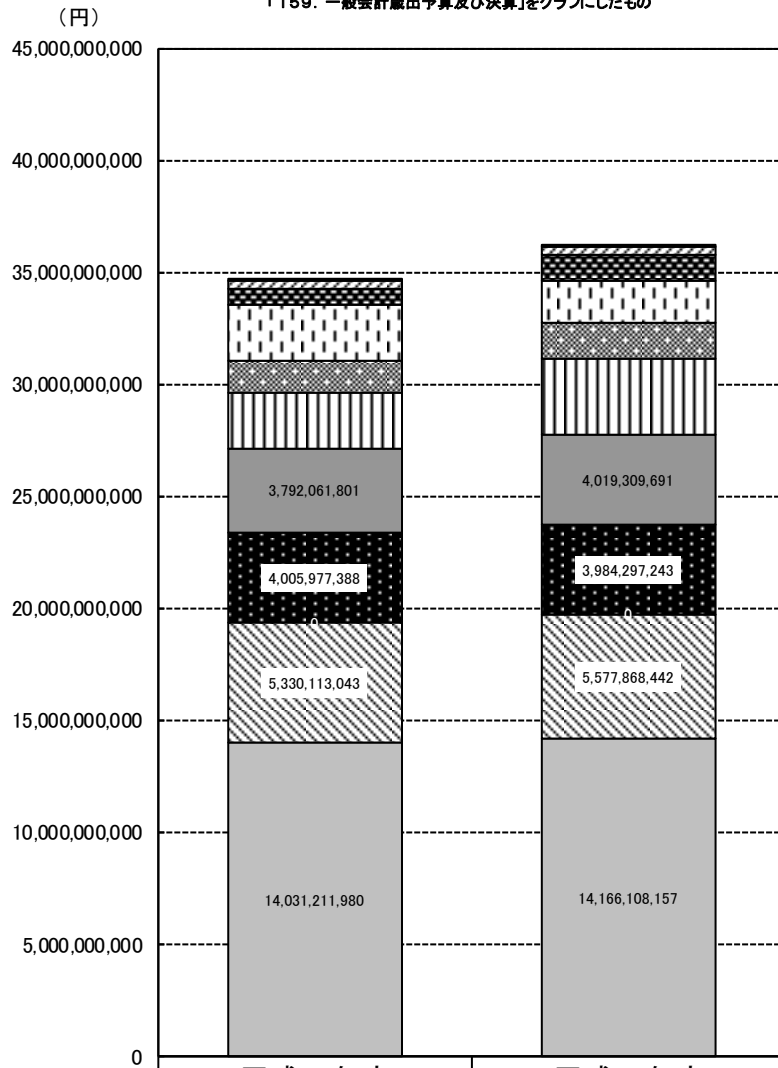
「158. 一般会計歳入予算及び決算」をグラフにしたもの



	平成27年度	平成28年度
■ 財産収入	176,939,027	162,759,453
□ 寄附金	86,092,713	154,768,860
■ 繰入金	301,638,061	668,232,882
□ 使用料及び手数料	557,231,948	590,986,785
■ 繰越金	363,140,874	531,301,251
□ 諸収入	780,343,043	1,088,104,722
■ 分担金及び負担金	318,883,625	223,428,493
■ 地方譲与税・交付金	3,279,269,813	2,951,507,804
□ 県支出金	3,104,203,363	3,040,338,275
□ 市債	3,626,300,000	4,853,600,000
■ 地方交付税	6,328,546,000	6,129,629,000
■ 国庫支出金	7,335,645,955	7,367,309,754
□ 市 税	15,884,752,894	15,495,900,303
総 額	42,142,987,316	43,257,867,582

一般会計歳出決算

「159. 一般会計歳出予算及び決算」をグラフにしたもの



	平成27年度	平成28年度
□労働費	13,133,490	14,118,896
■災害復旧費	0	0
☐議会費	392,038,283	355,084,904
☐商工費	752,498,995	1,126,872,675
☐消防費	2,505,738,044	1,945,836,674
☐農林水産業費	1,425,075,655	1,572,014,905
☐衛生費	2,419,952,063	3,392,103,098
■総務費	3,792,061,801	4,019,309,691
■教育費	4,005,977,388	3,984,297,243
■公債費	0	0
☐土木費	5,330,113,043	5,577,868,442
☐民生費	14,031,211,980	14,166,108,157
総 額	41,311,686,065	42,668,702,814

160. 特別会計予算

科 目	平成 27 年 度		
	当初予算額	最終予算額	決算額
国民健康保険事業			
		歳 入	
総 額	12,980,000,000	12,843,387,000	12,958,212,294
国民健康保険税	2,486,000,000	2,370,000,000	2,432,489,327
国庫支出金	2,311,401,000	2,203,330,000	2,210,002,738
療養給付費交付金	489,409,000	425,409,000	424,978,622
前期高齢者交付金	3,818,000,000	3,812,000,000	3,811,950,129
県支出金	525,328,000	620,828,000	620,575,761
共同事業交付金	2,510,000,000	2,424,000,000	2,424,095,081
財産収入	690,000	808,000	752,199
繰入金	820,898,000	877,533,000	874,376,111
繰越金	1,000	72,206,000	119,210,533
諸収入	18,273,000	37,273,000	39,781,793
		歳 出	
総 額	12,980,000,000	12,843,387,000	12,652,716,182
総務費	149,211,000	136,514,000	133,729,216
保険給付費	8,215,610,000	8,034,450,000	7,861,344,267
後期高齢者支援金等	1,346,200,000	1,326,200,000	1,325,973,736
前期高齢者納付金等	1,450,000	1,450,000	890,394
介護納付金	492,000,000	456,000,000	455,183,369
共同事業拠出金	2,640,810,000	2,618,162,000	2,616,710,681
保健事業費	112,869,000	170,461,000	163,251,226
基金積立金	682,000	800,000	752,181
公債費	1,000,000	1,000,000	—
諸支出金	20,168,000	98,350,000	94,881,112
簡易水道事業			
		歳 入	
総 額	40,300,000	40,300,000	37,492,980
使用料及び手数料	4,906,000	4,906,000	5,249,160
繰入金	26,893,000	26,893,000	25,943,120
諸収入	1,000	1,000	700
市債	8,500,000	8,500,000	6,300,000
		歳 出	
総 額	40,300,000	40,300,000	37,492,980
総務費	19,165,000	19,165,000	16,359,744
公債費	21,135,000	21,135,000	21,133,236

資料：総合政策部財政課

算及び決算

単位：円

平成28年度			科目
当初予算額	最終予算額	決算額	
			国民健康保険事業
歳入			
12,531,000,000	12,344,672,000	12,396,591,316	総額
2,266,000,000	2,331,000,000	2,363,543,090	国民健康保険税
2,242,256,000	2,316,180,000	2,338,884,217	国庫支出金
261,001,000	257,001,000	254,588,960	療養給付費交付金
3,535,000,000	3,535,000,000	3,535,407,277	前期高齢者交付金
506,598,000	560,098,000	556,659,202	県支出金
2,654,000,000	2,503,000,000	2,503,636,520	共同事業交付金
810,000	810,000	568,005	財産収入
1,047,561,000	635,309,000	633,813,241	繰入金
1,000	151,501,000	152,496,112	繰越金
17,773,000	54,773,000	56,994,692	諸収入
歳出			
12,531,000,000	12,344,672,000	12,260,742,531	総額
143,292,000	133,314,000	131,354,860	総務費
7,787,350,000	7,742,934,000	7,680,389,196	保険給付費
1,250,200,000	1,250,200,000	1,249,402,916	後期高齢者支援金等
800,000	1,005,000	892,616	前期高齢者納付金等
388,000,000	388,000,000	386,390,494	介護納付金
2,760,810,000	2,606,810,000	2,605,200,457	共同事業拠出金
178,307,000	174,907,000	164,809,996	保健事業費
803,000	803,000	567,868	基金積立金
1,000,000	1,000,000	—	公債費
20,438,000	45,699,000	41,734,128	諸支出金
			簡易水道事業
歳入			
36,200,000	36,200,000	35,461,140	総額
5,111,000	5,111,000	4,373,060	使用料及び手数料
28,388,000	28,388,000	28,388,000	繰入金
1,000	1,000	80	諸収入
2,700,000	2,700,000	2,700,000	市債
歳出			
36,200,000	36,200,000	26,485,791	総額
14,190,000	14,190,000	4,714,894	総務費
22,010,000	22,010,000	21,770,897	公債費

160. 特別会計予算

科 目	平 成 27 年 度		
	当初予算額	最終予算額	決 算 額
農業集落排水事業			
		歳 入	
総 額	583,400,000	572,600,000	504,466,962
分担金及び負担金	7,800,000	14,200,000	8,308,712
使用料及び手数料	93,606,000	93,606,000	96,228,380
県支出金	72,599,000	69,199,000	68,885,000
財産収入	46,000	46,000	36,438
繰入金	185,974,000	185,974,000	180,931,394
諸収入	2,575,000	3,775,000	2,177,038
市債	220,800,000	205,800,000	147,900,000
		歳 出	
総 額	583,400,000	572,600,000	504,466,962
管理費	74,154,000	75,354,000	69,759,028
建設改良費	178,200,000	166,200,000	105,113,760
公債費	331,046,000	331,046,000	329,594,174

資料：総合政策部財政課

算及び決算（つづき）

単位：円

平成28年度			科目
当初予算額	最終予算額	決算額	
			農業集落排水事業
歳入			
702,800,000	737,700,000	544,872,231	総額
23,400,000	29,450,000	263,628	分担金及び負担金
97,306,000	97,306,000	80,810,350	使用料及び手数料
128,399,000	114,749,000	114,749,000	県支出金
35,000	35,000	19,046	財産収入
185,925,000	186,025,000	185,756,870	繰入金
6,235,000	7,735,000	273,337	諸収入
261,500,000	302,400,000	163,000,000	市債
歳出			
702,800,000	737,700,000	459,288,252	総額
80,155,000	81,655,000	40,547,836	管理費
277,900,000	311,300,000	75,625,440	建設改良費
344,745,000	344,745,000	343,114,976	公債費

160. 特別会計予算

科 目	平成 27 年 度		
	当初予算額	最終予算額	決 算 額
介護保険事業			
		歳 入	
総 額	9,493,000,000	9,530,378,000	9,521,143,719
介護保険料	2,170,201,000	2,170,201,000	2,187,984,600
使用料及び手数料	1,000	1,000	1,500
国庫支出金	2,055,667,000	2,055,654,000	2,081,406,485
支払基金交付金	2,561,516,000	2,552,591,000	2,516,801,655
県支出金	1,370,623,000	1,368,728,000	1,370,466,339
財産収入	20,000	30,000	20,973
繰入金	1,334,968,000	1,321,698,000	1,302,422,774
繰越金	1,000	59,052,000	59,050,919
諸収入	3,000	2,423,000	2,988,474
		歳 出	
総 額	9,493,000,000	9,530,378,000	9,430,463,918
総務費	139,530,000	130,315,000	122,995,508
保険給付費	9,063,000,000	9,063,000,000	8,989,533,972
地域支援事業費	280,845,000	266,658,000	254,770,100
基金積立金	20,000	30,000	20,973
公債費	6,934,000	6,934,000	6,334,000
諸支出金	2,671,000	63,441,000	56,809,365
公債管理			
		歳 入	
総 額	8,216,200,000	8,288,200,000	8,282,138,419
繰入金	6,573,500,000	6,645,500,000	6,643,438,419
市債	1,642,700,000	1,642,700,000	1,638,700,000
		歳 出	
総 額	8,216,200,000	8,288,200,000	8,282,138,419
公債費	8,216,200,000	8,288,200,000	8,282,138,419

資料：総合政策部財政課

算及び決算（つづき）

単位：円

平成28年度			科目
当初予算額	最終予算額	決算額	
			介護保険事業
歳入			
9,569,000,000	9,617,191,000	9,670,146,020	総額
2,179,972,000	2,179,972,000	2,242,681,600	介護保険料
1,000	1,000	600	使用料及び手数料
2,089,112,000	2,094,988,000	2,132,427,874	国庫支出金
2,584,207,000	2,603,700,000	2,564,189,476	支払基金交付金
1,383,711,000	1,383,829,000	1,384,568,050	県支出金
23,000	23,000	23,000	財産収入
1,331,970,000	1,302,505,000	1,293,602,598	繰入金
1,000	52,170,000	52,169,520	繰越金
3,000	3,000	483,302	諸収入
歳出			
9,569,000,000	9,617,191,000	9,445,497,822	総額
123,991,000	116,191,000	110,802,039	総務費
9,070,000,000	9,020,000,000	8,878,037,931	保険給付費
365,691,000	394,631,000	370,896,029	地域支援事業費
23,000	23,000	23,000	基金積立金
6,934,000	6,934,000	6,333,000	公債費
2,361,000	79,412,000	79,405,823	諸支出金
			公債管理
歳入			
8,753,000,000	8,716,000,000	8,662,922,398	総額
6,552,600,000	6,515,600,000	6,514,982,398	繰入金
2,200,400,000	2,200,400,000	2,147,940,000	市債
歳出			
8,753,000,000	8,716,000,000	8,662,922,398	総額
8,753,000,000	8,716,000,000	8,662,922,398	公債費

160. 特別会計予算

科 目	平成 27 年 度		
	当初予算額	最終予算額	決 算 額
工業団地造成事業			
		歳 入	
総 額	112,700,000	126,700,000	80,548,000
市債	75,600,000	89,600,000	43,400,000
借入金	—	—	—
財産収入	37,100,000	37,100,000	37,148,000
		歳 出	
総 額	112,700,000	126,700,000	80,548,000
工業団地造成費	87,100,000	101,100,000	55,075,727
公債費	25,600,000	25,600,000	25,472,273
後期高齢者医療			
		歳 入	
総 額	1,232,600,000	1,241,552,000	1,224,622,012
後期高齢者医療保険料	885,565,000	885,565,000	876,921,399
使用料及び手数料	1,000	1,000	—
繰入金	303,978,000	311,242,000	306,282,633
繰越金	1,000	1,621,000	1,621,185
諸収入	43,055,000	43,123,000	39,796,795
		歳 出	
総 額	1,232,600,000	1,241,552,000	1,220,867,977
総務費	19,440,000	19,575,000	18,996,898
後期高齢者医療広域連合納付金	1,159,806,000	1,168,623,000	1,153,601,277
諸支出金	53,354,000	53,354,000	48,269,802

資料：総合政策部財政課

算及び決算（つづき）

単位：円

平成28年度			科目
当初予算額	最終予算額	決算額	
			工業団地造成事業
歳入			
859,000,000	904,800,000	237,589,919	総額
857,900,000	903,700,000	237,500,000	市債
1,100,000	1,100,000	89,919	借入金
—	—	—	財産収入
歳出			
859,000,000	904,800,000	237,589,919	総額
857,900,000	903,700,000	237,500,000	工業団地造成費
1,100,000	1,100,000	89,919	公債費
			後期高齢者医療
歳入			
1,273,000,000	1,317,246,000	1,302,658,678	総額
904,387,000	947,334,000	938,704,704	後期高齢者医療保険料
1,000	1,000	—	使用料及び手数料
324,941,000	322,421,000	318,505,736	繰入金
1,000	3,754,000	3,754,035	繰越金
43,670,000	43,736,000	41,694,203	諸収入
歳出			
1,273,000,000	1,317,246,000	1,299,461,835	総額
19,764,000	22,010,000	21,642,806	総務費
1,199,000,000	1,241,000,000	1,226,729,784	後期高齢者医療広域連合納付金
54,236,000	54,236,000	51,089,245	諸支出金

1 6 1 . 公 營 企 業 會 計 三

科 目	平 成 2 7 年 度		
	当 初 予 算 額	最 終 予 算 額	決 算 額
水 道 事 業			
		収 益 の 収 入	
水道事業収益	2,642,200,000	2,635,910,000	2,655,796,338
営業収益	2,314,096,000	2,314,096,000	2,345,364,601
営業外収益	328,074,000	321,784,000	310,268,100
特別利益	30,000	30,000	163,637
		収 益 の 支 出	
水道事業費用	2,409,700,000	2,304,060,000	2,239,406,242
営業費用	2,230,256,000	2,116,186,000	2,055,879,372
営業外費用	174,179,000	182,609,000	182,498,287
特別損失	2,265,000	2,265,000	1,028,583
予備費	3,000,000	3,000,000	—
		資 本 の 収 入	
資本の収入	130,200,000	137,300,000	90,043,400
水道負担金	130,098,000	137,198,000	90,043,400
固定資産売却代金	102,000	102,000	—
補助金	—	—	—
		資 本 の 支 出	
資本の支出	688,500,000	824,000,000	680,832,556
建設改良費	437,053,000	572,553,000	429,386,337
企業債償還金	251,447,000	251,447,000	251,446,219
公 共 下 水 道 事 業			
		収 益 の 収 入	
下水道事業収益	3,759,000,000	3,759,000,000	3,721,687,582
営業収益	2,271,714,000	2,271,714,000	2,293,969,870
営業外収益	1,486,586,000	1,486,586,000	1,427,588,777
特別利益	700,000	700,000	128,935
		収 益 の 支 出	
下水道事業費用	3,943,200,000	3,941,800,000	3,870,765,849
営業費用	2,947,023,000	2,923,386,000	2,856,719,003
営業外費用	991,630,000	1,013,867,000	1,013,214,686
特別損失	1,547,000	1,547,000	832,160
予備費	3,000,000	3,000,000	—

資料：総合政策部財政課

予算及び決算

単位：円

平成28年度			科目
当初予算額	最終予算額	決算額	
			水道事業
収益の収入			
2,589,000,000	2,589,000,000	2,616,151,067	水道事業収益
2,277,930,000	2,277,930,000	2,309,316,313	営業収益
311,040,000	311,040,000	306,194,066	営業外収益
30,000	30,000	640,688	特別利益
収益の支出			
2,284,300,000	2,289,300,000	2,154,987,485	水道事業費用
2,120,131,000	2,110,138,000	1,981,068,789	営業費用
158,098,000	173,091,000	172,710,598	営業外費用
3,071,000	3,071,000	1,208,098	特別損失
3,000,000	3,000,000	—	予備費
資本の収入			
181,300,000	206,500,000	95,071,800	資本の収入
171,189,000	196,389,000	88,627,800	水道負担金
111,000	111,000	—	固定資産売却代金
10,000,000	10,000,000	6,444,000	補助金
資本の支出			
808,300,000	890,300,000	607,114,745	資本の支出
550,408,000	632,408,000	349,223,184	建設改良費
257,892,000	257,892,000	257,891,561	企業債償還金
			公共下水道事業
収益の収入			
3,714,000,000	3,721,400,000	3,708,821,197	下水道事業収益
2,266,802,000	2,302,002,000	2,305,473,050	営業収益
1,446,578,000	1,418,778,000	1,403,099,448	営業外収益
620,000	620,000	248,699	特別利益
収益の支出			
3,952,300,000	3,957,600,000	3,774,013,891	下水道事業費用
3,003,697,000	3,014,197,000	2,855,659,617	営業費用
941,376,000	936,176,000	915,504,148	営業外費用
4,227,000	4,227,000	2,850,126	特別損失
3,000,000	3,000,000	—	予備費

予算及び決算（つづき）

科 目	平 成 27 年 度		
	当初予算額	最終予算額	決 算 額
		資本的收入	
資本的收入	2,951,100,000	3,177,200,000	2,547,679,770
企業債	2,117,400,000	2,291,500,000	1,908,500,000
国庫補助金	436,800,000	488,800,000	272,085,000
出資金	213,319,000	213,319,000	213,320,000
固定資産売却代金	100,000	100,000	—
長期貸付金償還金	31,000,000	31,000,000	25,874,100
負担金	152,481,000	152,481,000	127,900,670
		資本の支出	
資本の支出	4,324,000,000	4,572,200,000	3,622,036,608
建設改良費	1,408,287,000	1,656,487,000	722,534,544
企業債償還金	2,883,713,000	2,883,713,000	2,883,712,064
投資	32,000,000	32,000,000	15,790,000
病 院 事 業		収益的收入	
病院事業収益	7,859,000,000	8,116,014,000	8,159,763,492
医業収益	7,323,030,000	7,483,030,000	7,521,803,724
医業外収益	535,970,000	632,984,000	629,089,072
特別利益	—	—	8,870,696
		収益の支出	
病院事業費用	7,859,000,000	8,087,600,000	8,085,721,208
医業費用	7,709,497,000	7,938,942,000	7,937,422,202
医業外費用	149,503,000	147,955,000	147,596,811
特別損失	—	703,000	702,195
		資本的收入	
資本的收入	726,000,000	657,615,000	809,426,547
企業債	360,400,000	282,100,000	282,100,000
負担金	362,122,000	362,122,000	514,122,047
固定資産売却代金	778,000	778,000	589,500
補助金	2,700,000	12,615,000	12,615,000
		資本の支出	
資本の支出	1,147,000,000	1,147,000,000	1,114,646,340
建設改良費	380,330,000	380,330,000	348,738,752
企業債償還金	765,590,000	765,590,000	765,589,088
投資	1,080,000	1,080,000	318,500

資料：総合政策部財政課

予算及び決算（つづき）

単位：円

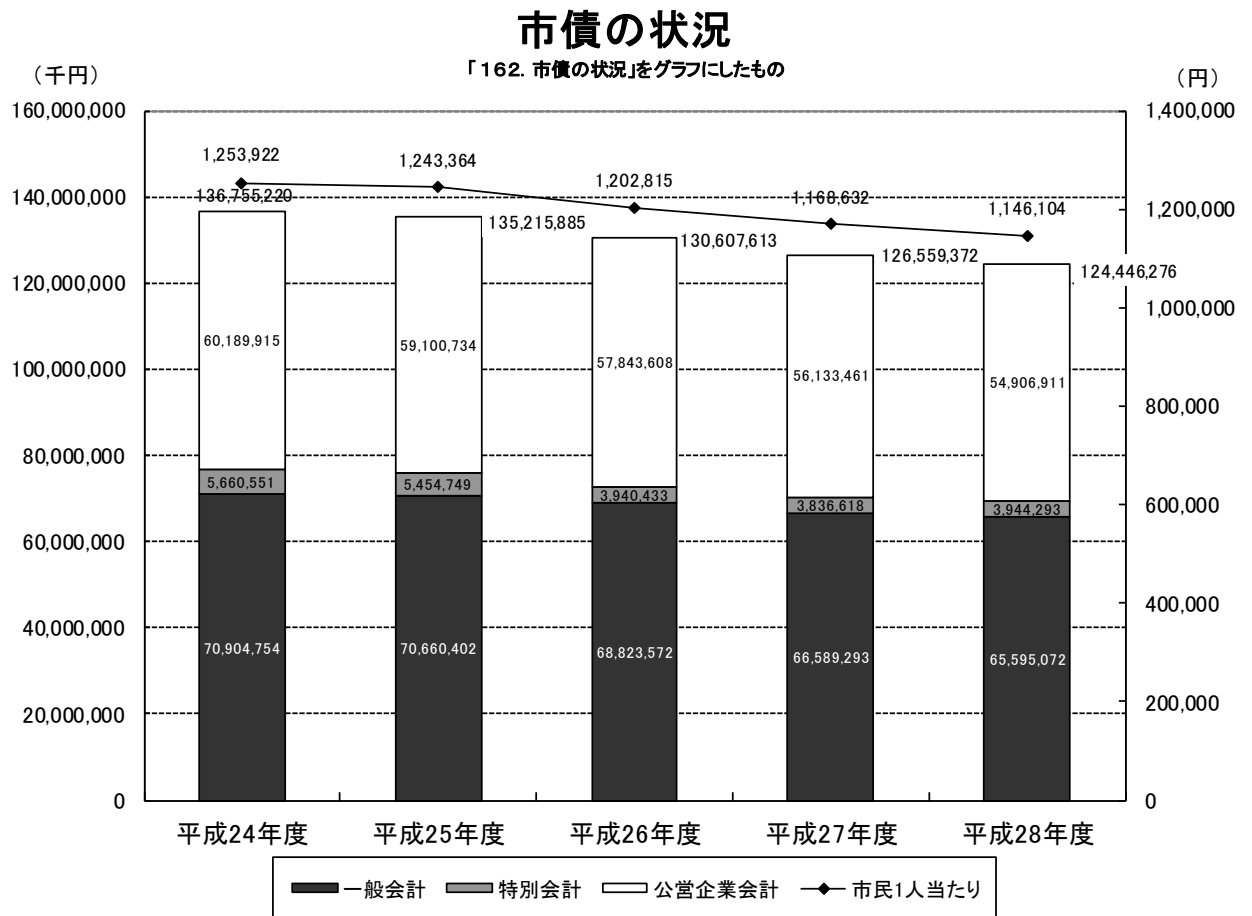
平成28年度			科目
当初予算額	最終予算額	決算額	
資本的収入			
3,915,000,000	4,246,300,000	3,772,175,305	資本的収入
2,532,900,000	2,754,300,000	2,548,500,000	企業債
916,450,000	1,026,350,000	873,687,520	国庫補助金
223,367,000	223,367,000	223,353,000	出資金
100,000	100,000	—	固定資産売却代金
28,000,000	28,000,000	24,444,600	長期貸付金償還金
214,183,000	214,183,000	102,190,185	負担金
資本的支出			
5,317,100,000	5,960,390,000	4,887,561,667	資本的支出
2,239,312,000	2,861,912,000	1,793,824,202	建設改良費
3,057,788,000	3,078,478,000	3,078,477,465	企業債償還金
20,000,000	20,000,000	15,260,000	投資
			病院事業
収益的収入			
7,962,000,000	8,129,321,000	8,140,466,512	病院事業収益
7,416,799,000	7,576,799,000	7,411,795,538	医業収益
545,201,000	552,522,000	705,885,434	医業外収益
—	—	22,785,540	特別利益
収益的支出			
7,909,000,000	8,074,000,000	8,041,421,995	病院事業費用
7,775,793,000	7,940,691,000	7,915,427,114	医業費用
133,207,000	133,207,000	125,893,812	医業外費用
—	102,000	101,069	特別損失
資本的収入			
799,200,000	757,495,000	753,873,144	資本的収入
449,600,000	402,900,000	402,900,000	企業債
345,930,000	345,930,000	342,720,644	負担金
970,000	970,000	557,500	固定資産売却代金
2,700,000	7,695,000	7,695,000	補助金
資本的支出			
1,302,000,000	1,302,000,000	1,301,548,309	資本的支出
459,500,000	459,500,000	459,404,764	建設改良費
841,582,000	841,582,000	841,581,245	企業債償還金
918,000	918,000	562,300	投資

162. 市債の状況

各年3月31日現在 単位：千円

年 度	市 債 残 高				市民1人当たり 市債残高(円)
	総 額	一般会計	特別会計	公営企業会計	
平成24年度	136,755,220	70,904,754	5,660,551	60,189,915	1,253,922
25	135,215,885	70,660,402	5,454,749	59,100,734	1,243,364
26	130,607,613	68,823,572	3,940,433	57,843,608	1,202,815
27	126,559,372	66,589,293	3,836,618	56,133,461	1,168,632
28	124,446,276	65,595,072	3,944,293	54,906,911	1,146,104

資料：総合政策部財政課



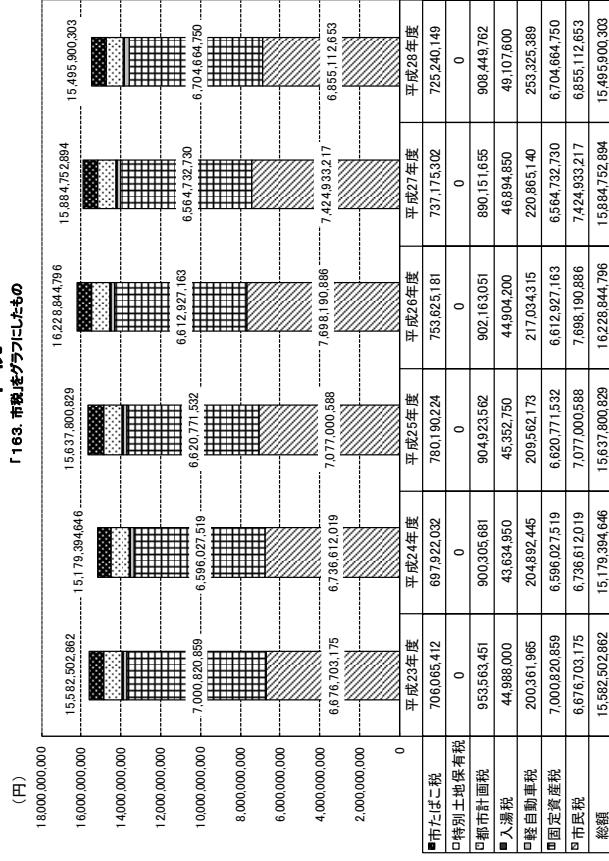
資料：総合政策部財政課

163. 市 税

科 目	平成23年度	24	25	26	27	28	科目
総 額	15,582,502,862	15,179,394,646	15,637,800,829	16,228,844,796	15,884,752,894	15,495,900,303	総額
民 産 税	6,676,703,175	6,736,612,019	7,077,000,588	7,698,190,886	7,424,933,217	6,855,112,653	市民
固 定 税	7,000,820,859	6,596,027,519	6,620,771,532	6,612,927,163	6,564,732,730	6,704,664,750	固定
軽 自 動 車 税	200,361,965	204,892,445	209,562,173	217,034,315	220,865,140	253,325,389	軽自
入 湯 税	44,988,000	43,634,950	45,352,750	44,904,200	46,894,850	49,107,600	入湯
都 市 計 画 保 有 税	953,563,451	900,305,681	904,923,562	902,163,051	890,151,655	908,449,762	都市
特 別 土 地 保 有 税	0	0	0	0	0	0	特別
市 た ば こ 税	706,065,412	697,922,032	780,190,224	753,625,181	737,175,302	725,240,149	市た

資料：行政管理部税務課

市 税



資料：行政管理部税務課

高 現 在 財 産 有 限 公 司

(一般会計)

年 度	土 地		建 物		山 林 面 積		立 木 の 推 定 蓄 積 量		物 権		物 品	債 権	基 金	年 度
	㎡		㎡		㎡		㎡		㎡					
	木 造	非 木 造	延 面 積 計	延 面 積 計	有 価 証 券	出 資 に よ る 債 利	物 権	有 価 証 券	出 資 に よ る 債 利					
平成23年度	4,496,118.81	14,826.84	427,857.08	442,683.92	193,463.91	25,678.00	2,685,299.56	297,238	1,198,934	2,070	719,268	4,293,105	23	
24	4,536,595.77	14,424.21	427,988.20	442,412.41	193,463.91	25,678.00	2,685,299.56	297,238	1,122,552	2,187	803,229	4,360,549	24	
25	4,538,452.63	14,658.59	432,948.74	447,607.33	193,463.91	25,678.00	2,685,299.56	297,238	1,122,552	2,181	928,215	4,557,867	25	
26	4,566,400.30	13,983.81	432,719.39	446,703.20	193,463.91	25,678.00	2,685,299.56	354,738	1,117,709	2,194	949,386	4,974,658	26	
27	4,551,563.59	13,843.69	432,084.99	445,928.68	193,463.91	25,678.00	2,685,299.56	305,588	1,117,867	2,196	986,859	5,225,755	27	
28	4,559,681.24	13,772.91	429,446.41	443,219.32	193,463.91	25,678.00	2,685,299.56	305,588	1,117,974	2,190	1,337,552	5,334,889	28	

(特別会計含む)

(特別会計)

年 度	土 地		建 物		山 林 面 積		立 木 の 推 定 蓄 積 量		物 権		物 品	債 権	基 金	年 度
	㎡		㎡		㎡		㎡		㎡					
	木 造	非 木 造	延 面 積 計	延 面 積 計	有 価 証 券	出 資 に よ る 債 利	物 権	有 価 証 券	出 資 に よ る 債 利					
平成23年度	124,557.00	34.88	3,101.52	3,136.40	-	-	-	-	-	-	-	-	772,457	23
24	124,557.00	34.88	3,101.52	3,136.40	-	-	-	-	-	-	-	-	478,053	24
25	120,176.88	34.88	3,101.52	3,136.40	-	-	-	-	-	-	-	-	681,459	25
26	120,176.88	34.88	3,101.52	3,136.40	-	-	-	-	-	-	-	-	754,608	26
27	22,602.59	34.88	3,101.52	3,136.40	-	-	-	-	-	-	-	-	867,728	27
28	22,602.59	34.88	3,101.52	3,136.40	-	-	-	-	-	-	-	-	1,045,523	28

資料：行政管理部管財総務課、会計課