

# X V 選 挙 ・ 公 務 員

## 1 5 3 . 投 票 区 別 選 挙 人 名 簿 登 録 者 数

平成 29年12月1日現在

| 投票区     | 男      | 女      | 計      | 投票区     | 男     | 女     | 計     |
|---------|--------|--------|--------|---------|-------|-------|-------|
| 総 数     | 43,161 | 46,073 | 89,234 | 本町      | 148   | 160   | 308   |
| 第 1 投票区 | 3,387  | 3,823  | 7,210  | 本鍛冶町    | 35    | 31    | 66    |
| 泉町      | 168    | 198    | 366    | 本大工町    | 43    | 44    | 87    |
| 浮城町     | 74     | 71     | 145    | 三日市町    | 31    | 32    | 63    |
| 梅田町     | 163    | 178    | 341    | 八日市町    | 72    | 90    | 162   |
| 大川町一丁目  | 22     | 28     | 50     | 龍助町     | 78    | 85    | 163   |
| 大川町二丁目  | 69     | 67     | 136    | 土居原町第六  | 76    | 84    | 160   |
| 大川町三丁目  | 127    | 134    | 261    | 第 3 投票区 | 2,004 | 2,163 | 4,167 |
| 御宮町     | 114    | 134    | 248    | 旭町      | 53    | 67    | 120   |
| 上小松町    | 177    | 182    | 359    | 飴屋町     | 18    | 19    | 37    |
| 上牧町     | 73     | 86     | 159    | 有明町     | 49    | 58    | 107   |
| 京町      | 54     | 64     | 118    | 上本折町    | 169   | 197   | 366   |
| 古城町     | 108    | 131    | 239    | 幸町      | 254   | 274   | 528   |
| 小寺町     | 176    | 196    | 372    | 栄町      | 50    | 61    | 111   |
| 小馬出町    | 76     | 83     | 159    | 清水町     | 22    | 29    | 51    |
| 細工町     | 82     | 101    | 183    | 宝町      | 34    | 41    | 75    |
| 材木町     | 48     | 60     | 108    | 錦町      | 157   | 161   | 318   |
| 下牧町     | 196    | 212    | 408    | 白山町     | 105   | 132   | 237   |
| 新町      | 195    | 232    | 427    | 日の出町一丁目 | 37    | 33    | 70    |
| 新鍛冶町    | 27     | 28     | 55     | 日の出町二丁目 | 39    | 33    | 72    |
| 新大工町    | 5      | 13     | 18     | 日の出町三丁目 | 156   | 170   | 326   |
| 園町      | 364    | 384    | 748    | 日の出町四丁目 | 16    | 15    | 31    |
| 鷹匠町     | 25     | 29     | 54     | 日吉町     | 25    | 25    | 50    |
| 地子町     | 7      | 11     | 18     | 本折町     | 89    | 109   | 198   |
| 茶屋町     | 63     | 60     | 123    | 大和町     | 82    | 94    | 176   |
| 天神町     | 20     | 55     | 75     | 八幡町     | 111   | 128   | 239   |
| 殿町一丁目   | 108    | 114    | 222    | 白嶺町     | 112   | 106   | 218   |
| 殿町二丁目   | 74     | 82     | 156    | 西本折町    | 43    | 51    | 94    |
| 中町      | 36     | 44     | 80     | 福乃宮町    | 270   | 242   | 512   |
| 浜田町     | 165    | 205    | 370    | 白山町第二   | 68    | 64    | 132   |
| 松任町     | 98     | 100    | 198    | 小松市民病院  | 0     | 0     | 0     |
| 丸内町     | 277    | 321    | 598    | 日の出町第三  | 45    | 54    | 99    |
| 丸の内公園町  | 9      | 12     | 21     | 第 4 投票区 | 1,400 | 1,518 | 2,918 |
| 美原町     | 55     | 60     | 115    | 安宅町第一   | 138   | 146   | 284   |
| 梯町      | 132    | 148    | 280    | 安宅町第二   | 103   | 113   | 216   |
| 第 2 投票区 | 1,761  | 1,982  | 3,743  | 安宅町第三   | 178   | 202   | 380   |
| 相生町     | 59     | 65     | 124    | 安宅町第四   | 84    | 97    | 181   |
| 芦田町     | 96     | 110    | 206    | 安宅町第五   | 25    | 35    | 60    |
| 育成町     | 148    | 155    | 303    | 安宅町第六   | 175   | 189   | 364   |
| 上寺町     | 33     | 41     | 74     | 安宅町第九   | 126   | 134   | 260   |
| 桜木町     | 170    | 177    | 347    | 小島町     | 93    | 110   | 203   |
| 城南町     | 69     | 68     | 137    | 長崎町     | 410   | 403   | 813   |
| 末広町     | 169    | 223    | 392    | 坊丸町     | 58    | 59    | 117   |
| 大文字町    | 86     | 94     | 180    | ファミリー   | 6     | 16    | 22    |
| 寺町      | 67     | 81     | 148    | あたかの郷   | 4     | 14    | 18    |
| 土居原町    | 150    | 180    | 330    |         |       |       |       |
| 西町      | 76     | 94     | 170    |         |       |       |       |
| 東町      | 69     | 84     | 153    |         |       |       |       |
| 光町      | 19     | 14     | 33     |         |       |       |       |
| 古河町     | 67     | 70     | 137    |         |       |       |       |

資料：小松市選挙管理委員会

### 153. 投票区別選挙人名簿登録者数（つづき）

| 投票区      | 男     | 女     | 計     | 投票区        | 男     | 女     | 計     |
|----------|-------|-------|-------|------------|-------|-------|-------|
| 第5投票区    | 1,189 | 1,272 | 2,461 | 不動島町       | 119   | 115   | 234   |
| 犬丸町      | 87    | 94    | 181   | 南浅井町       | 538   | 580   | 1,118 |
| 大島町      | 142   | 147   | 289   | 第11投票区     | 854   | 928   | 1,782 |
| 御館町      | 29    | 33    | 62    | 三谷町        | 134   | 161   | 295   |
| 島田町      | 294   | 326   | 620   | 東山町        | 105   | 111   | 216   |
| 城北町      | 273   | 271   | 544   | 本江町        | 338   | 368   | 706   |
| 蛭川町      | 199   | 227   | 426   | 蓮代寺町       | 277   | 288   | 565   |
| 東蛭川町     | 98    | 99    | 197   | 第12投票区     | 1,620 | 1,727 | 3,347 |
| 松梨町      | 66    | 73    | 139   | 松寿園特養      | 3     | 8     | 11    |
| 明峰の里     | 1     | 2     | 3     | 松寿園養老      | 22    | 50    | 72    |
| 第6投票区    | 1,102 | 1,155 | 2,257 | 松寿園グループホーム | 0     | 1     | 1     |
| あけぼの町    | 140   | 140   | 280   | 須天町        | 339   | 384   | 723   |
| 荒屋町      | 167   | 173   | 340   | 大領中町一丁目    | 200   | 204   | 404   |
| 高堂町      | 274   | 304   | 578   | 大領中町二丁目    | 338   | 342   | 680   |
| 問屋町      | 2     | 3     | 5     | 大領中町三丁目    | 31    | 33    | 64    |
| 長田町      | 433   | 444   | 877   | 大領中町四丁目    | 8     | 8     | 16    |
| 野田町      | 86    | 91    | 177   | 向本折町第一     | 200   | 208   | 408   |
| 第7投票区    | 1,841 | 1,961 | 3,802 | 向本折町第二     | 166   | 178   | 344   |
| 川辺町一区    | 58    | 51    | 109   | 向本折町第三     | 313   | 311   | 624   |
| 川辺町二区    | 98    | 100   | 198   | 第13投票区     | 2,405 | 2,509 | 4,914 |
| 川辺町三区    | 128   | 138   | 266   | 今江町        | 48    | 50    | 98    |
| 川辺町四区    | 49    | 104   | 153   | 今江町一丁目     | 256   | 267   | 523   |
| 川辺町五区    | 36    | 55    | 91    | 今江町二丁目     | 300   | 311   | 611   |
| 川辺町六区    | 176   | 185   | 361   | 今江町三丁目     | 311   | 309   | 620   |
| 千代町      | 389   | 404   | 793   | 今江町四丁目     | 16    | 13    | 29    |
| 能美町      | 104   | 106   | 210   | 今江町五丁目     | 306   | 319   | 625   |
| 一針町      | 466   | 495   | 961   | 今江町六丁目     | 272   | 291   | 563   |
| 平面町      | 336   | 319   | 655   | 今江町七丁目     | 284   | 303   | 587   |
| ウェルネスふらま | 0     | 4     | 4     | 今江町八丁目     | 394   | 416   | 810   |
| めぐみの里    | 1     | 0     | 1     | 今江町九丁目     | 218   | 230   | 448   |
| 第8選挙区    | 2,516 | 2,679 | 5,195 | 第14投票区     | 2,187 | 2,173 | 4,360 |
| 糸町       | 140   | 176   | 316   | 青路町        | 223   | 150   | 373   |
| 打越町      | 426   | 448   | 874   | 串町         | 1231  | 1281  | 2,512 |
| 沖町       | 700   | 776   | 1,476 | 串茶屋町       | 409   | 445   | 854   |
| 白江町      | 946   | 980   | 1,926 | 野立町        | 75    | 43    | 118   |
| 白松町      | 304   | 299   | 603   | 村松町        | 244   | 243   | 487   |
| 第9投票区    | 1,642 | 1,759 | 3,401 | みゆきの郷      | 5     | 11    | 16    |
| 漆町       | 68    | 64    | 132   | 第15投票区     | 659   | 706   | 1,365 |
| 金屋町      | 9     | 7     | 16    | 佐美町        | 177   | 191   | 368   |
| 佐々木町     | 116   | 140   | 256   | 拓栄町        | 12    | 17    | 29    |
| 鹿町       | 38    | 36    | 74    | 浜佐美町       | 15    | 12    | 27    |
| 八幡       | 579   | 635   | 1,214 | 日末町        | 417   | 437   | 854   |
| 若杉町      | 832   | 877   | 1,709 | 松崎町        | 38    | 49    | 87    |
| 第10投票区   | 1,833 | 1,913 | 3,746 |            |       |       |       |
| 扇町       | 89    | 107   | 196   |            |       |       |       |
| 北浅井町     | 476   | 475   | 951   |            |       |       |       |
| 清六町      | 62    | 71    | 133   |            |       |       |       |
| 大領町      | 549   | 565   | 1,114 |            |       |       |       |

資料：小松市選挙管理委員会

### 153. 投票区別選挙人名簿登録者数（つづき）

| 投票区     | 男     | 女     | 計     | 投票区      | 男   | 女   | 計     |
|---------|-------|-------|-------|----------|-----|-----|-------|
| 第16投票区  | 2,125 | 2,270 | 4,395 | 西軽海町一丁目  | 175 | 213 | 388   |
| 小野町     | 151   | 164   | 315   | 西軽海町二丁目  | 222 | 260 | 482   |
| 上八里町    | 76    | 89    | 165   | 西軽海町三丁目  | 144 | 156 | 300   |
| 河田館町    | 177   | 176   | 353   | 西軽海町四丁目  | 312 | 349 | 661   |
| 古府町     | 195   | 210   | 405   | 西軽海町雇用促進 | 3   | 0   | 3     |
| 里川町     | 84    | 94    | 178   | 第23投票区   | 231 | 256 | 487   |
| 下八里町    | 90    | 106   | 196   | 大野町      | 112 | 131 | 243   |
| 埴田町     | 200   | 196   | 396   | 五国寺町     | 83  | 83  | 166   |
| 本河田町    | 130   | 143   | 273   | 花坂町      | 36  | 42  | 78    |
| 谷内町     | 154   | 180   | 334   | 第24投票区   | 238 | 279 | 517   |
| 国府台一丁目  | 156   | 156   | 312   | 麻島町      | 12  | 18  | 30    |
| 国府台二丁目  | 118   | 118   | 236   | 江指町      | 36  | 45  | 81    |
| 国府台三丁目  | 137   | 139   | 276   | 金平町      | 78  | 87  | 165   |
| 国府台四丁目  | 120   | 139   | 259   | 金野町      | 99  | 111 | 210   |
| 国府台五丁目  | 0     | 0     | 0     | うめの木学園   | 13  | 18  | 31    |
| 八里台     | 337   | 360   | 697   | ウエルネスかねの | 0   | 0   | 0     |
| 第17投票区  | 1,327 | 1,465 | 2,792 | 第25投票区   | 160 | 180 | 340   |
| 千木野町    | 177   | 175   | 352   | 岩上町      | 13  | 14  | 27    |
| 千木野町一丁目 | 39    | 45    | 84    | 観音下町     | 31  | 28  | 59    |
| 千木野町二丁目 | 39    | 43    | 82    | 沢町       | 43  | 54  | 97    |
| 千木野町三丁目 | 78    | 80    | 158   | 塩原町      | 23  | 31  | 54    |
| 千木野町四丁目 | 83    | 83    | 166   | 布橋町      | 14  | 13  | 27    |
| 吉竹町     | 911   | 1039  | 1,950 | 波佐羅町     | 36  | 40  | 76    |
| 第18投票区  | 225   | 247   | 472   | 第26投票区   | 24  | 26  | 50    |
| 鶉川町     | 112   | 129   | 241   | 池城町      | 1   | 2   | 3     |
| 遊泉寺町    | 84    | 77    | 161   | 松岡町      | 23  | 24  | 47    |
| 立明寺町    | 29    | 41    | 70    | 第27投票区   | 19  | 26  | 45    |
| 第19投票区  | 648   | 713   | 1,361 | 尾小屋町     | 10  | 15  | 25    |
| 荒木田町    | 105   | 110   | 215   | 尾小屋町長原   | 5   | 6   | 11    |
| 岩淵町     | 68    | 73    | 141   | 尾小屋町二ツ屋  | 1   | 1   | 2     |
| 軽海町     | 185   | 216   | 401   | 新保町      | 1   | 1   | 2     |
| 正蓮寺町    | 33    | 39    | 72    | 花立町      | 0   | 1   | 1     |
| 中海町     | 179   | 191   | 370   | 丸山町      | 2   | 2   | 4     |
| みどり町    | 71    | 75    | 146   | 第28投票区   | 5   | 10  | 15    |
| 九谷の里    | 5     | 2     | 7     | 西俣町      | 1   | 6   | 7     |
| みどりが丘   | 2     | 7     | 9     | 西俣町滝上    | 0   | 0   | 0     |
| 第20投票区  | 250   | 270   | 520   | 西俣町鳥越    | 1   | 2   | 3     |
| 桂町      | 28    | 34    | 62    | 西俣町茗ヶ谷   | 3   | 2   | 5     |
| 上麦口町    | 31    | 27    | 58    | 第29投票区   | 468 | 542 | 1,010 |
| 原町      | 155   | 172   | 327   | 瀬領町      | 165 | 202 | 367   |
| 麦口町     | 36    | 37    | 73    | 長谷町      | 97  | 113 | 210   |
| 第21投票区  | 14    | 18    | 32    | 波佐谷町     | 148 | 161 | 309   |
| 嵐町      | 3     | 3     | 6     | 小松陽光苑    | 30  | 35  | 65    |
| 中ノ峠町    | 11    | 15    | 26    | 小松療育園    | 24  | 19  | 43    |
| 第22投票区  | 1,097 | 1,244 | 2,341 | 愛らんど萌寿   | 4   | 12  | 16    |
| 希望丘     | 137   | 155   | 292   |          |     |     |       |
| 光陽町     | 104   | 111   | 215   |          |     |     |       |

資料：小松市選挙管理委員会

### 153. 投票区別選挙人名簿登録者数（つづき）

| 投票区    | 男     | 女     | 計     | 投票区     | 男      | 女      | 計      |
|--------|-------|-------|-------|---------|--------|--------|--------|
| 第30投票区 | 74    | 77    | 151   | 第38投票区  | 47     | 49     | 96     |
| 上り江町   | 52    | 49    | 101   | 菩提町     | 47     | 49     | 96     |
| 打木町    | 22    | 28    | 50    | 第39投票区  | 86     | 88     | 174    |
| 第31投票区 | 14    | 18    | 32    | 滝ヶ原町    | 86     | 88     | 174    |
| 赤瀬町    | 14    | 18    | 32    | 第40投票区  | 2,186  | 2,411  | 4,597  |
| 第32投票区 | 12    | 8     | 20    | 上荒屋町    | 86     | 103    | 189    |
| 大杉中町   | 5     | 2     | 7     | 自生園     | 32     | 62     | 94     |
| 下大杉町   | 7     | 6     | 13    | 下粟津町    | 785    | 860    | 1,645  |
| 第33投票区 | 12    | 11    | 23    | 林町      | 248    | 291    | 539    |
| 大杉上町   | 2     | 5     | 7     | 二ツ梨町    | 258    | 292    | 550    |
| 大杉本町   | 10    | 6     | 16    | 矢沢町     | 376    | 384    | 760    |
| 第34投票区 | 2,301 | 2,287 | 4,588 | 矢田野町    | 401    | 419    | 820    |
| 春日町    | 190   | 195   | 385   | 第41投票区  | 1,318  | 1,483  | 2,801  |
| 島町     | 669   | 684   | 1,353 | 扇原町     | 49     | 52     | 101    |
| 符津町駅前  | 318   | 346   | 664   | 四丁町     | 302    | 327    | 629    |
| 符津町社宅  | 59    | 1     | 60    | 月津町     | 362    | 406    | 768    |
| 符津町本町  | 358   | 368   | 726   | 月美丘     | 115    | 132    | 247    |
| 松生町    | 157   | 143   | 300   | 額見町     | 226    | 263    | 489    |
| 蓑輪町    | 270   | 268   | 538   | 矢田町     | 220    | 221    | 441    |
| 矢崎町    | 272   | 276   | 548   | 矢田新町    | 30     | 28     | 58     |
| 春日町第二  | 8     | 6     | 14    | 第二松寿園   | 13     | 39     | 52     |
| 第35投票区 | 522   | 533   | 1,055 | 第二松寿園特養 | 0      | 12     | 12     |
| 木場町    | 293   | 316   | 609   | 育松園     | 1      | 3      | 4      |
| 木場台    | 229   | 217   | 446   | 第42投票区  | 1,813  | 1,438  | 3,251  |
| 第36投票区 | 1,278 | 1,558 | 2,836 | 安宅町第七   | 136    | 141    | 277    |
| 粟津町    | 207   | 276   | 483   | 安宅町第八   | 121    | 113    | 234    |
| 井口町    | 126   | 168   | 294   | 安宅新町    | 182    | 192    | 374    |
| おびし町   | 153   | 167   | 320   | 浮柳町     | 128    | 123    | 251    |
| 小山田町   | 24    | 24    | 48    | 木曾町     | 146    | 232    | 378    |
| 白山田町   | 108   | 133   | 241   | 草野町     | 124    | 126    | 250    |
| 津波倉町   | 148   | 180   | 328   | 鶴ヶ島町    | 102    | 105    | 207    |
| 南陽町    | 142   | 165   | 307   | 羽衣町     | 541    | 66     | 607    |
| 西荒谷町   | 8     | 9     | 17    | 浜佐美本町   | 118    | 120    | 238    |
| 西原町    | 47    | 58    | 105   | 義仲町     | 138    | 140    | 278    |
| 馬場町    | 68    | 77    | 145   | 前川町     | 77     | 80     | 157    |
| 日用町    | 9     | 12    | 21    |         |        |        |        |
| 牧口町    | 16    | 20    | 36    |         |        |        |        |
| 戸津町    | 141   | 176   | 317   |         |        |        |        |
| 湯上町    | 81    | 93    | 174   |         |        |        |        |
| 第37投票区 | 267   | 298   | 565   |         |        |        |        |
| 那谷町    | 267   | 298   | 565   |         |        |        |        |
|        |       |       |       | 計       | 43,161 | 46,073 | 89,234 |

# 154. 主要選舉投票狀況

| 選舉種別      | 選舉期日         | 當 日 有 權 者 數 |        |        |        | 投 票 者 數 |        |       |       | 投 票 率 (%) |     |   |   |     |   |
|-----------|--------------|-------------|--------|--------|--------|---------|--------|-------|-------|-----------|-----|---|---|-----|---|
|           |              | 總 數         |        | 女      |        | 總 數     |        | 男     |       | 總 數       |     | 男 |   | 女   |   |
|           |              | 總 數         | 男      | 女      | 總 數    | 男       | 女      | 總 數   | 男     | 女         | 總 數 | 男 | 女 | 總 數 | 男 |
| 衆議院議員總選舉  | 昭和 30. 2. 27 | 37,094      | 16,885 | 20,209 | 31,179 | 14,814  | 16,365 | 84.05 | 87.73 | 80.88     |     |   |   |     |   |
| "         | 33. 5. 22    | 53,586      | 24,619 | 28,967 | 45,282 | 21,920  | 23,362 | 84.50 | 89.04 | 80.65     |     |   |   |     |   |
| "         | 35. 11. 20   | 55,074      | 25,368 | 29,706 | 47,539 | 22,575  | 24,964 | 86.32 | 88.99 | 84.04     |     |   |   |     |   |
| "         | 38. 11. 21   | 59,330      | 27,800 | 31,530 | 39,449 | 19,633  | 19,616 | 66.49 | 71.34 | 62.21     |     |   |   |     |   |
| "         | 42. 1. 29    | 59,835      | 28,257 | 31,578 | 50,647 | 24,740  | 25,907 | 84.64 | 87.55 | 82.04     |     |   |   |     |   |
| "         | 44. 12. 27   | 65,197      | 31,141 | 34,056 | 56,278 | 27,191  | 29,087 | 86.32 | 87.32 | 85.41     |     |   |   |     |   |
| "         | 47. 12. 10   | 67,258      | 32,122 | 35,136 | 58,080 | 27,777  | 30,303 | 86.35 | 86.47 | 86.24     |     |   |   |     |   |
| "         | 51. 12. 5    | 69,682      | 33,371 | 36,311 | 52,108 | 25,368  | 26,740 | 74.78 | 76.02 | 73.64     |     |   |   |     |   |
| "         | 54. 10. 7    | 71,118      | 33,986 | 37,132 | 46,296 | 22,748  | 23,548 | 65.10 | 66.93 | 63.42     |     |   |   |     |   |
| "         | 55. 6. 22    | 71,686      | 34,340 | 37,346 | 57,552 | 27,852  | 29,700 | 80.28 | 81.11 | 79.53     |     |   |   |     |   |
| "         | 58. 12. 18   | 74,025      | 35,514 | 38,511 | 52,245 | 25,623  | 26,622 | 70.58 | 72.15 | 69.13     |     |   |   |     |   |
| "         | 61. 7. 6     | 75,338      | 36,045 | 39,293 | 59,133 | 28,125  | 31,008 | 78.49 | 78.03 | 78.91     |     |   |   |     |   |
| 平成        | 2. 2. 18     | 77,414      | 36,834 | 40,580 | 60,851 | 28,874  | 31,977 | 78.60 | 78.39 | 78.80     |     |   |   |     |   |
| "         | 5. 7. 18     | 80,749      | 38,452 | 42,297 | 60,711 | 28,713  | 31,988 | 75.18 | 74.67 | 75.65     |     |   |   |     |   |
| "         | 8. 10. 20    | 84,233      | 40,334 | 43,899 | 62,579 | 29,634  | 32,945 | 74.29 | 73.47 | 75.05     |     |   |   |     |   |
| "         | 12. 6. 25    | 85,935      | 41,103 | 44,832 | 66,906 | 31,662  | 35,244 | 77.86 | 77.03 | 78.61     |     |   |   |     |   |
| "         | 15. 11. 9    | 86,923      | 41,597 | 45,326 | 61,415 | 29,386  | 32,029 | 70.65 | 70.84 | 70.66     |     |   |   |     |   |
| "         | 17. 9. 11    | 87,349      | 41,860 | 45,489 | 65,818 | 31,433  | 34,385 | 75.35 | 75.09 | 75.59     |     |   |   |     |   |
| "         | 21. 8. 30    | 87,393      | 41,818 | 45,575 | 70,529 | 34,040  | 36,489 | 80.70 | 81.40 | 80.06     |     |   |   |     |   |
| "         | 24. 12. 16   | 86,814      | 41,555 | 45,259 | 42,922 | 21,367  | 21,555 | 64.99 | 66.46 | 63.64     |     |   |   |     |   |
| "         | 26. 12. 14   | 86,787      | 41,621 | 45,166 | 43,156 | 21,628  | 21,528 | 49.73 | 51.72 | 47.89     |     |   |   |     |   |
| "         | 29. 10. 22   | 89,074      | 43,028 | 46,046 | 52,864 | 25,846  | 27,018 | 59.35 | 60.07 | 58.68     |     |   |   |     |   |
| 參議院議員補欠選舉 | 昭和 33. 12. 7 | 54,446      | 25,008 | 29,438 | 28,793 | 15,058  | 13,735 | 52.88 | 60.21 | 46.66     |     |   |   |     |   |
| 參議院議員通常選舉 | 34. 6. 2     | 53,910      | 24,785 | 29,125 | 42,418 | 20,678  | 21,740 | 78.68 | 83.43 | 74.64     |     |   |   |     |   |
| "         | "            | "           | "      | "      | "      | "       | "      | "     | "     | "         |     |   |   |     |   |
| "         | 37. 7. 1     | 57,333      | 26,820 | 30,513 | 43,168 | 21,156  | 22,012 | 75.29 | 78.88 | 72.14     |     |   |   |     |   |
| "         | "            | "           | "      | "      | 43,171 | 21,157  | 22,014 | 75.30 | 78.89 | 72.15     |     |   |   |     |   |
| "         | 40. 7. 4     | 58,924      | 27,780 | 31,144 | 44,185 | 21,597  | 22,588 | 74.99 | 77.74 | 72.53     |     |   |   |     |   |
| "         | "            | "           | "      | "      | 44,186 | 21,598  | 22,588 | 74.99 | 77.75 | 72.53     |     |   |   |     |   |
| "         | 43. 7. 7     | 61,753      | 29,222 | 32,531 | 52,608 | 25,304  | 27,304 | 85.19 | 86.59 | 83.93     |     |   |   |     |   |
| "         | "            | "           | "      | "      | 52,609 | 25,304  | 27,305 | 85.19 | 86.59 | 83.94     |     |   |   |     |   |
| 參議院議員補欠選舉 | 46. 2. 7     | 66,361      | 31,700 | 34,661 | 35,514 | 18,003  | 17,511 | 53.52 | 56.79 | 50.52     |     |   |   |     |   |
| 參議院議員通常選舉 | 46. 6. 27    | 66,716      | 31,845 | 34,871 | 47,150 | 22,956  | 24,194 | 70.67 | 72.09 | 69.38     |     |   |   |     |   |
| "         | "            | "           | "      | "      | 47,151 | 22,956  | 24,195 | 70.67 | 72.09 | 69.38     |     |   |   |     |   |
| "         | 49. 7. 7     | 68,171      | 32,516 | 35,655 | 53,669 | 26,064  | 27,605 | 78.73 | 80.16 | 77.42     |     |   |   |     |   |
| "         | "            | "           | "      | "      | 53,670 | 26,066  | 27,604 | 78.73 | 80.16 | 77.42     |     |   |   |     |   |
| "         | 52. 7. 10    | 70,051      | 33,535 | 36,516 | 53,886 | 25,945  | 27,941 | 76.92 | 77.37 | 76.52     |     |   |   |     |   |
| "         | "            | "           | "      | "      | 53,891 | 25,945  | 27,946 | 76.93 | 77.37 | 76.53     |     |   |   |     |   |
| "         | 55. 6. 26    | 71,686      | 34,340 | 37,346 | 57,547 | 27,849  | 29,698 | 80.28 | 81.10 | 79.52     |     |   |   |     |   |
| "         | "            | "           | "      | "      | 57,539 | 27,844  | 29,695 | 80.27 | 81.08 | 79.51     |     |   |   |     |   |
| "         | 58. 6. 26    | 73,713      | 35,347 | 38,366 | 44,343 | 22,021  | 22,322 | 60.16 | 62.30 | 58.18     |     |   |   |     |   |
| "         | "            | "           | "      | "      | 44,341 | 22,019  | 22,322 | 60.15 | 62.29 | 58.18     |     |   |   |     |   |
| "         | 61. 7. 6     | 75,338      | 36,045 | 39,293 | 59,128 | 28,125  | 31,003 | 78.48 | 78.03 | 78.90     |     |   |   |     |   |
| "         | "            | "           | "      | "      | 59,125 | 28,124  | 31,001 | 78.48 | 78.02 | 78.90     |     |   |   |     |   |
| "         | 1. 7. 23     | 77,131      | 36,729 | 40,402 | 59,561 | 28,472  | 31,089 | 77.22 | 77.52 | 76.95     |     |   |   |     |   |
| "         | "            | "           | "      | "      | 59,560 | 28,471  | 31,089 | 77.22 | 77.52 | 76.95     |     |   |   |     |   |
| "         | 4. 7. 26     | 79,093      | 37,504 | 41,589 | 44,762 | 21,946  | 22,816 | 56.59 | 58.52 | 54.86     |     |   |   |     |   |
| "         | "            | "           | "      | "      | 44,759 | 21,945  | 22,814 | 56.59 | 58.51 | 54.86     |     |   |   |     |   |

資料：小松市選挙管理委員会

# 154. 主要選挙投票状況(つづき)

| 選挙種別          | 選挙期日       |        | 当日有権者数 |        | 投票数    |        | 投票者数   |       | 投票率(%) |       |
|---------------|------------|--------|--------|--------|--------|--------|--------|-------|--------|-------|
|               | 男          | 女      | 男      | 女      | 男      | 女      | 男      | 女     | 男      | 女     |
| 参議院議員通常選挙(選挙) | 7. 7. 23   | 43,344 | 39,691 | 43,344 | 48,874 | 23,643 | 25,231 | 58.86 | 59.57  | 58.21 |
| 参議院議員通常選挙(比例) | 7. 7. 23   | 83,035 | 39,691 | 43,344 | 48,864 | 23,639 | 25,225 | 59.56 | 59.56  | 58.20 |
| 参議院議員補欠選挙(選挙) | 10. 7. 12  | 84,950 | 40,599 | 44,351 | 56,741 | 27,240 | 29,501 | 66.79 | 67.10  | 66.52 |
| 参議院議員補欠選挙(比例) | 12. 6. 25  | 85,935 | 41,103 | 44,832 | 56,738 | 27,239 | 29,499 | 66.79 | 67.09  | 66.51 |
| 参議院議員通常選挙(選挙) | 13. 7. 29  | 86,569 | 41,455 | 45,114 | 66,886 | 31,648 | 35,238 | 77.83 | 77.00  | 78.60 |
| 参議院議員通常選挙(比例) | 16. 7. 11  | 86,612 | 41,483 | 45,129 | 66,886 | 31,648 | 35,238 | 77.83 | 77.00  | 78.60 |
| 参議院議員通常選挙(選挙) | 16. 7. 11  | 87,081 | 41,678 | 45,403 | 66,886 | 31,648 | 35,238 | 77.83 | 77.00  | 78.60 |
| 参議院議員通常選挙(比例) | 19. 7. 29  | 87,131 | 41,704 | 45,427 | 66,886 | 31,648 | 35,238 | 77.83 | 77.00  | 78.60 |
| 参議院議員通常選挙(選挙) | 19. 7. 29  | 87,492 | 41,912 | 45,580 | 66,886 | 31,648 | 35,238 | 77.83 | 77.00  | 78.60 |
| 参議院議員通常選挙(比例) | 22. 7. 11  | 87,492 | 41,912 | 45,580 | 66,886 | 31,648 | 35,238 | 77.83 | 77.00  | 78.60 |
| 参議院議員通常選挙(選挙) | 22. 7. 11  | 87,202 | 41,723 | 45,479 | 66,886 | 31,648 | 35,238 | 77.83 | 77.00  | 78.60 |
| 参議院議員通常選挙(比例) | 25. 7. 21  | 87,202 | 41,723 | 45,479 | 66,886 | 31,648 | 35,238 | 77.83 | 77.00  | 78.60 |
| 参議院議員通常選挙(選挙) | 25. 7. 21  | 86,889 | 41,607 | 45,282 | 66,886 | 31,648 | 35,238 | 77.83 | 77.00  | 78.60 |
| 参議院議員通常選挙(比例) | 28. 7. 10  | 86,889 | 41,607 | 45,282 | 66,886 | 31,648 | 35,238 | 77.83 | 77.00  | 78.60 |
| 参議院議員通常選挙(選挙) | 28. 7. 10  | 88,844 | 42,782 | 46,062 | 66,886 | 31,648 | 35,238 | 77.83 | 77.00  | 78.60 |
| 参議院議員通常選挙(比例) | 30. 2. 27  | 88,844 | 42,782 | 46,062 | 66,886 | 31,648 | 35,238 | 77.83 | 77.00  | 78.60 |
| 国民審査          | 30. 2. 27  | 37,094 | 16,885 | 20,209 | 28,965 | 13,845 | 15,120 | 78.09 | 82.00  | 74.82 |
| 国民審査          | 33. 5. 22  | 53,586 | 24,619 | 28,967 | 45,239 | 21,891 | 23,348 | 84.42 | 88.92  | 80.60 |
| 国民審査          | 35. 11. 20 | 55,075 | 25,369 | 29,706 | 47,439 | 22,510 | 24,929 | 86.14 | 88.73  | 83.92 |
| 国民審査          | 38. 11. 21 | 59,330 | 27,800 | 31,530 | 39,403 | 19,793 | 19,610 | 66.41 | 71.20  | 62.19 |
| 国民審査          | 42. 1. 29  | 59,835 | 28,257 | 31,578 | 50,249 | 25,718 | 25,718 | 83.98 | 86.81  | 81.44 |
| 国民審査          | 44. 12. 27 | 65,197 | 31,141 | 34,056 | 55,533 | 28,871 | 28,662 | 85.18 | 86.29  | 84.16 |
| 国民審査          | 47. 12. 10 | 67,258 | 32,122 | 35,136 | 56,857 | 29,682 | 28,662 | 85.18 | 86.29  | 84.16 |
| 国民審査          | 51. 12. 5  | 69,682 | 33,371 | 36,311 | 60,013 | 24,360 | 25,653 | 86.54 | 84.60  | 84.48 |
| 国民審査          | 54. 10. 7  | 71,118 | 33,986 | 37,132 | 64,324 | 26,551 | 28,365 | 90.47 | 90.56  | 88.92 |
| 国民審査          | 55. 6. 22  | 71,686 | 34,340 | 37,346 | 64,324 | 26,551 | 28,365 | 90.47 | 90.56  | 88.92 |
| 国民審査          | 58. 12. 18 | 74,025 | 35,514 | 38,511 | 67,850 | 28,023 | 30,973 | 92.01 | 92.01  | 90.56 |
| 国民審査          | 61. 7. 6   | 75,338 | 36,045 | 39,293 | 68,996 | 28,023 | 30,973 | 92.01 | 92.01  | 90.56 |
| 国民審査          | 2. 2. 20   | 77,414 | 36,834 | 40,580 | 70,458 | 31,829 | 31,829 | 91.14 | 91.14  | 89.83 |
| 国民審査          | 5. 7. 18   | 80,749 | 38,452 | 42,297 | 73,337 | 34,341 | 34,341 | 90.84 | 90.84  | 89.44 |
| 国民審査          | 8. 10. 20  | 84,233 | 40,334 | 43,899 | 76,857 | 36,857 | 36,857 | 91.24 | 91.24  | 90.56 |
| 国民審査          | 12. 6. 25  | 85,935 | 41,103 | 44,832 | 78,094 | 37,094 | 37,094 | 90.89 | 90.89  | 89.44 |
| 国民審査          | 15. 11. 9  | 86,923 | 41,597 | 45,326 | 79,439 | 38,439 | 38,439 | 91.39 | 91.39  | 90.56 |
| 国民審査          | 17. 9. 11  | 87,349 | 41,860 | 45,489 | 80,196 | 38,439 | 38,439 | 91.81 | 91.81  | 90.56 |
| 国民審査          | 21. 8. 30  | 87,340 | 41,793 | 45,547 | 80,196 | 38,439 | 38,439 | 91.81 | 91.81  | 90.56 |
| 国民審査          | 24. 12. 16 | 86,747 | 41,525 | 45,222 | 79,439 | 38,439 | 38,439 | 91.81 | 91.81  | 90.56 |
| 国民審査          | 26. 12. 14 | 86,734 | 41,598 | 45,136 | 79,439 | 38,439 | 38,439 | 91.81 | 91.81  | 90.56 |
| 国民審査          | 29. 10. 22 | 89,020 | 43,005 | 46,015 | 82,793 | 39,439 | 39,439 | 93.00 | 93.00  | 91.81 |
| 県知事選挙         | 30. 2. 20  | 36,751 | 16,752 | 19,989 | 28,838 | 14,158 | 14,680 | 78.47 | 84.52  | 73.40 |
| 県知事選挙         | 34. 2. 8   | 53,257 | 24,455 | 28,782 | 40,032 | 15,480 | 14,572 | 56.41 | 63.22  | 50.63 |
| 県知事選挙         | 36. 1. 10  | 56,774 | 26,544 | 30,230 | 40,687 | 20,569 | 20,118 | 71.66 | 77.49  | 66.55 |
| 県知事選挙         | 42. 2. 29  | 59,367 | 28,020 | 31,347 | 50,514 | 24,655 | 25,859 | 85.09 | 87.99  | 82.49 |
| 県知事選挙         | 46. 2. 7   | 65,849 | 31,406 | 34,443 | 55,499 | 27,994 | 27,505 | 85.05 | 87.99  | 82.49 |
| 県知事選挙         | 50. 2. 2   | 67,779 | 32,309 | 35,470 | 58,449 | 29,449 | 29,449 | 86.25 | 87.99  | 82.49 |
| 県知事選挙         | 54. 2. 4   | 70,654 | 33,749 | 36,905 | 60,905 | 30,449 | 30,449 | 86.25 | 87.99  | 82.49 |
| 県知事選挙         | 58. 2. 6   | 72,804 | 34,900 | 37,904 | 63,160 | 31,648 | 31,648 | 86.25 | 87.99  | 82.49 |
| 県知事選挙         | 62. 2. 8   | 75,045 | 35,880 | 39,165 | 65,449 | 32,449 | 32,449 | 86.25 | 87.99  | 82.49 |
| 県知事選挙         | 3. 2. 3    | 77,795 | 36,940 | 40,855 | 67,165 | 33,449 | 33,449 | 86.25 | 87.99  | 82.49 |
| 県知事選挙         | 6. 3. 27   | 80,711 | 38,447 | 42,264 | 70,449 | 34,449 | 34,449 | 86.25 | 87.99  | 82.49 |
| 県知事選挙         | 10. 3. 15  | 84,255 | 40,224 | 44,031 | 74,449 | 35,449 | 35,449 | 86.25 | 87.99  | 82.49 |
| 県知事選挙         | 14. 3. 17  | 85,848 | 41,012 | 44,836 | 76,449 | 36,449 | 36,449 | 86.25 | 87.99  | 82.49 |
| 県知事選挙         | 18. 3. 19  | 86,918 | 41,645 | 45,273 | 78,449 | 37,449 | 37,449 | 86.25 | 87.99  | 82.49 |
| 県知事選挙         | 22. 3. 14  | 86,784 | 41,515 | 45,269 | 78,449 | 37,449 | 37,449 | 86.25 | 87.99  | 82.49 |
| 県知事選挙         | 26. 3. 16  | 86,239 | 41,315 | 44,924 | 78,449 | 37,449 | 37,449 | 86.25 | 87.99  | 82.49 |
| 県知事選挙         | 30. 3. 11  | 88,441 | 42,730 | 45,711 | 80,449 | 38,449 | 38,449 | 86.25 | 87.99  | 82.49 |
| 県議会議員選挙       | 30. 4. 23  | 36,973 | 16,840 | 20,133 | 32,942 | 15,365 | 17,577 | 89.10 | 91.24  | 87.30 |
| 県議会議員選挙       | 34. 4. 23  | 53,092 | 24,433 | 28,659 | 47,272 | 22,353 | 24,919 | 89.04 | 91.49  | 86.95 |
| 県議会議員選挙       | 38. 4. 17  | 53,092 | 24,433 | 28,659 | 47,272 | 22,353 | 24,919 | 89.04 | 91.49  | 86.95 |

資料：小松市選挙管理委員会

# 154. 主要選挙投票状況(つづき)

| 選挙種別        | 選挙期日         | 当日有権者数 |        | 投票者数   |        | 投票率(%) |        | 投票者数   |        | 投票率(%) |       |
|-------------|--------------|--------|--------|--------|--------|--------|--------|--------|--------|--------|-------|
|             |              | 総数     | 男      | 女      | 総数     | 男      | 女      | 総数     | 男      | 女      |       |
| 県議会議員選挙     | 昭和 42. 4. 15 | 59,821 | 28,244 | 31,577 | 51,974 | 24,795 | 27,179 | 86,888 | 87,719 | 86,077 | 86.07 |
| "           | 46. 4. 11    | 65,892 | 31,368 | 34,524 | 57,698 | 27,600 | 30,098 | 87,518 | 87,999 | 87,181 | 87.99 |
| "           | 50. 4. 13    | 68,042 | 32,434 | 35,608 | 58,444 | 27,889 | 30,555 | 85,889 | 85,999 | 85,811 | 85.81 |
| "           | 54. 4. 8     | 70,254 | 33,531 | 36,723 | 49,087 | 23,711 | 25,376 | 69,877 | 70,711 | 69,101 | 69.10 |
| "           | 58. 4. 10    | 72,748 | 34,807 | 37,941 | 54,132 | 25,883 | 28,249 | 74,411 | 74,366 | 74,466 | 74.46 |
| "           | 62. 4. 12    | 74,842 | 35,690 | 39,152 | 55,573 | 26,344 | 29,229 | 73,811 | 73,811 | 74,666 | 74.66 |
| 平成 3. 4. 7  | 77,657       | 36,837 | 40,820 | 63,478 | 29,679 | 33,799 | 81,174 | 80,577 | 80,577 | 82,800 | 82.80 |
| "           | 7. 4. 9      | 81,656 | 38,927 | 42,729 | 64,947 | 30,248 | 34,699 | 79,556 | 77,700 | 81,250 | 81.25 |
| 県議会議員補欠選挙   | 10. 3. 15    | 84,225 | 40,224 | 44,001 | 55,896 | 26,095 | 29,801 | 66,344 | 66,487 | 67,688 | 67.68 |
| 県議会議員選挙     | 11. 4. 11    | 84,425 | 40,281 | 44,144 | 63,321 | 29,646 | 33,675 | 75,000 | 73,600 | 76,280 | 76.28 |
| "           | 15. 4. 13    | 85,822 | 41,015 | 44,807 | 61,461 | 28,854 | 32,607 | 71,161 | 70,355 | 72,777 | 72.77 |
| "           | 19. 4. 8     | 86,621 | 41,454 | 45,167 | 66,742 | 26,833 | 29,909 | 65,511 | 64,733 | 66,222 | 66.22 |
| "           | 23. 4. 10    | 86,268 | 41,194 | 45,074 | 65,737 | 25,592 | 28,145 | 62,229 | 62,113 | 62,444 | 62.44 |
| "           | 27. 4. 12    | 85,833 | 41,113 | 44,720 | 64,927 | 24,064 | 25,863 | 58,177 | 58,553 | 57,833 | 57.83 |
| 市長選挙        | 昭和 30. 4. 30 | 42,579 | 19,488 | 23,091 | 40,242 | 18,452 | 21,790 | 94,511 | 94,688 | 94,377 | 94.37 |
| "           | 34. 4. 30    | 53,229 | 24,498 | 28,731 | 50,559 | 23,370 | 27,189 | 94,938 | 95,400 | 94,633 | 94.63 |
| "           | 38. 4. 30    | 57,197 | 26,733 | 30,464 | 53,831 | 25,363 | 28,568 | 94,299 | 94,888 | 93,788 | 93.78 |
| "           | 42. 4. 28    | 59,372 | 28,036 | 31,336 | 55,584 | 26,176 | 29,408 | 93,627 | 93,337 | 93,855 | 93.85 |
| "           | 46. 4. 25    | 65,701 | 31,287 | 34,414 | 61,183 | 28,876 | 32,307 | 93,122 | 92,229 | 93,888 | 93.88 |
| "           | 47. 8. 6     | 66,324 | 31,641 | 34,683 | 57,972 | 27,715 | 30,257 | 87,411 | 87,599 | 87,244 | 87.24 |
| "           | 51. 8. 1     | 68,932 | 32,953 | 35,979 | 56,981 | 27,087 | 29,894 | 82,666 | 82,200 | 83,099 | 83.09 |
| "           | 55. 7. 20    | 71,284 | 34,086 | 37,198 | 62,035 | 29,482 | 32,553 | 87,511 | 86,489 | 87,511 | 87.51 |
| "           | 59. 7. 29    | 74,799 | 35,926 | 38,873 | 42,659 | 20,354 | 22,305 | 57,033 | 56,666 | 57,388 | 57.38 |
| "           | 63. 7. 24    | 75,964 | 36,184 | 39,780 | 53,549 | 25,048 | 28,501 | 70,499 | 69,222 | 71,655 | 71.65 |
| 平成 4. 7. 12 | 78,957       | 37,428 | 41,529 | 68,257 | 31,711 | 36,546 | 86,455 | 84,733 | 88,000 | 88.00  |       |
| "           | 8. 7. 7      | 83,230 | 39,807 | 43,423 | 45,566 | 20,893 | 24,573 | 54,566 | 52,744 | 52,744 | 52.74 |
| "           | 9. 4. 13     | 83,175 | 39,675 | 43,500 | 61,551 | 28,642 | 32,909 | 74,000 | 72,119 | 75,655 | 75.65 |
| "           | 13. 3. 25    | 85,666 | 40,964 | 44,702 | 44,848 | 20,887 | 23,861 | 52,335 | 51,233 | 53,388 | 53.38 |
| "           | 17. 3. 27    | 86,706 | 41,511 | 45,195 | 63,944 | 30,241 | 33,703 | 73,755 | 72,855 | 74,577 | 74.57 |
| "           | 21. 3. 29    | 86,779 | 41,483 | 45,296 | 62,565 | 29,601 | 32,964 | 72,110 | 71,366 | 72,777 | 72.77 |
| "           | 25. 3. 24    | 86,213 | 41,292 | 44,921 | 46,913 | 22,354 | 24,559 | 54,422 | 54,114 | 54,677 | 54.67 |
| "           | 29. 3. 26    | 86,264 | 42,552 | 45,712 | 52,132 | 24,914 | 27,218 | 59,066 | 58,555 | 59,544 | 59.54 |
| 市議会議員選挙     | 昭和 30. 4. 21 | 42,579 | 19,488 | 23,091 | 40,244 | 18,453 | 21,791 | 94,511 | 94,689 | 94,377 | 94.37 |
| "           | 34. 4. 30    | 53,229 | 24,498 | 28,731 | 50,557 | 23,369 | 27,188 | 94,938 | 95,339 | 94,633 | 94.63 |
| "           | 38. 4. 30    | 57,197 | 26,733 | 30,464 | 53,925 | 25,358 | 28,567 | 94,288 | 94,866 | 93,777 | 93.77 |
| "           | 42. 4. 28    | 59,372 | 28,036 | 31,336 | 55,585 | 26,177 | 29,408 | 93,627 | 93,337 | 93,855 | 93.85 |
| "           | 46. 4. 25    | 65,701 | 31,287 | 34,414 | 61,180 | 28,872 | 32,308 | 93,122 | 92,228 | 93,888 | 93.88 |
| "           | 50. 4. 27    | 67,887 | 32,373 | 35,514 | 63,171 | 29,864 | 33,307 | 93,055 | 92,255 | 93,799 | 93.79 |
| "           | 54. 4. 22    | 70,276 | 33,547 | 36,729 | 64,369 | 30,464 | 33,905 | 91,599 | 90,811 | 92,311 | 92.31 |
| 市議会議員補欠選挙   | 55. 7. 20    | 71,284 | 34,086 | 37,198 | 62,009 | 29,464 | 32,545 | 86,444 | 86,444 | 87,489 | 87.49 |
| 市議会議員選挙     | 58. 4. 24    | 72,821 | 34,852 | 37,969 | 66,852 | 31,625 | 35,227 | 91,800 | 90,774 | 92,778 | 92.78 |
| "           | 62. 4. 26    | 74,880 | 35,701 | 39,179 | 66,951 | 31,490 | 35,461 | 89,411 | 88,200 | 90,511 | 90.51 |
| "           | 63. 7. 24    | 75,964 | 36,184 | 39,780 | 53,546 | 25,046 | 28,500 | 70,499 | 69,222 | 71,644 | 71.64 |
| 市議会議員再選挙    | 3. 4. 21     | 77,601 | 36,817 | 40,784 | 66,776 | 31,038 | 35,738 | 86,055 | 84,300 | 87,633 | 87.63 |
| 市議会議員補欠選挙   | 4. 7. 12     | 78,957 | 37,428 | 41,529 | 68,257 | 31,711 | 36,546 | 86,455 | 84,733 | 88,000 | 88.00 |
| 市議会議員選挙     | 7. 4. 23     | —      | —      | —      | —      | —      | —      | —      | —      | —      | —     |
| "           | 11. 4. 25    | 84,407 | 40,272 | 44,135 | 66,542 | 31,157 | 35,385 | 78,833 | 77,377 | 80,177 | 80.17 |
| "           | 15. 4. 27    | 85,882 | 41,047 | 44,835 | 62,821 | 29,392 | 33,429 | 73,155 | 71,611 | 74,566 | 74.56 |
| "           | 19. 4. 22    | 86,595 | 41,433 | 45,162 | 62,511 | 29,306 | 33,205 | 72,119 | 70,733 | 73,522 | 73.52 |
| "           | 23. 4. 24    | 86,181 | 41,152 | 45,029 | 59,869 | 28,236 | 31,633 | 69,477 | 68,611 | 70,255 | 70.25 |
| "           | 27. 4. 26    | 85,826 | 41,122 | 44,704 | 55,576 | 26,379 | 29,197 | 64,755 | 64,115 | 65,311 | 65.31 |

資料：小松市選挙管理委員会

# 155. 小松市職員数

単位：人

| 職員数 | 平成24年 | 25    | 26    | 27    | 28    | 29    |
|-----|-------|-------|-------|-------|-------|-------|
|     | 1,218 | 1,222 | 1,211 | 1,188 | 1,183 | 1,191 |

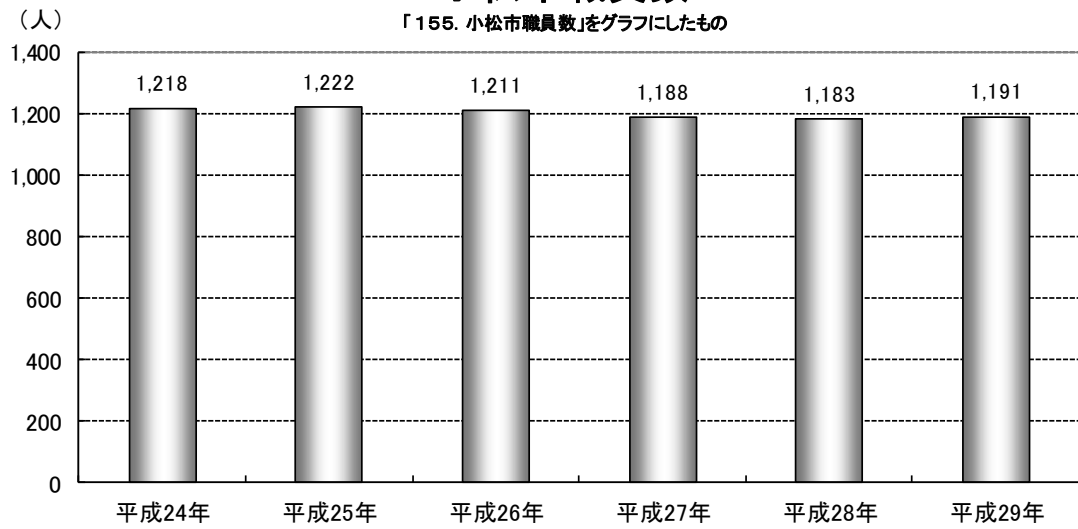
資料：総合政策部人事育成課

注：特別職は除く

各年4月1日現在

## 小松市職員数

「155. 小松市職員数」をグラフにしたもの



資料：総合政策部人事育成課

注：特別職は除く

各年4月1日現在



## 156. 職員の平均年齢と平均給料・給与月額

| 区分       | 各年度4月1日現在 単位：歳、円 |         |           |         |
|----------|------------------|---------|-----------|---------|
|          | 平成26年度           | 27      | 28        | 29      |
| ① 一般行政職  |                  |         |           |         |
| 平均年齢     | 41.5             | 41.6    | 41.5      | 42.0    |
| 平均給料月額   | 308,312          | 309,838 | 310,159   | 311,424 |
| 平均給与月額   | 362,215          | 366,296 | 370,063   | 368,924 |
| ② 技能労務職  |                  |         |           |         |
| 平均年齢     | 52.6             | 53.2    | 53.4      | 54.0    |
| 平均給料月額   | 305,316          | 305,969 | 309,750   | 312,132 |
| 平均給与月額   | 334,811          | 340,303 | 344,634   | 368,317 |
| ③ 教育職    |                  |         |           |         |
| 平均年齢     | 42.9             | 42.7    | 41.7      | 43.6    |
| 平均給料月額   | 389,126          | 388,713 | 379,419   | 388,766 |
| 平均給与月額   | 428,995          | 429,967 | 413,664   | 430,465 |
| ④ 医療職(1) |                  |         |           |         |
| 平均年齢     | 44.9             | 44.8    | 44.7      | 45.3    |
| 平均給料月額   | 454,232          | 450,988 | 459,432   | 461,098 |
| 平均給与月額   | 947,263          | 946,258 | 1,069,951 | 974,632 |
| ⑤ 医療職(2) |                  |         |           |         |
| 平均年齢     | 40.8             | 40.3    | 38.8      | 38.0    |
| 平均給料月額   | 291,748          | 290,630 | 281,665   | 277,053 |
| 平均給与月額   | 360,164          | 356,900 | 344,872   | 336,889 |
| ⑥ 医療職(3) |                  |         |           |         |
| 平均年齢     | 39.6             | 39.8    | 39.4      | 39.6    |
| 平均給料月額   | 292,527          | 294,462 | 292,442   | 294,174 |
| 平均給与月額   | 353,797          | 358,021 | 352,501   | 347,689 |
| ⑦ 福祉職    |                  |         |           |         |
| 平均年齢     | 44.2             | 43.9    | 44.6      | 43.6    |
| 平均給料月額   | 318,267          | 319,734 | 321,754   | 318,040 |
| 平均給与月額   | 341,076          | 343,983 | 346,433   | 338,994 |

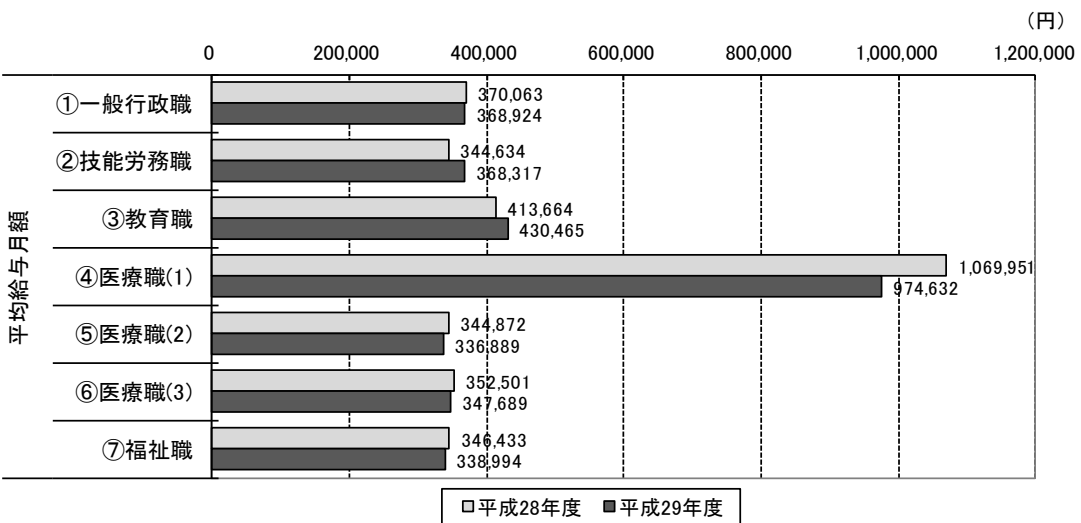
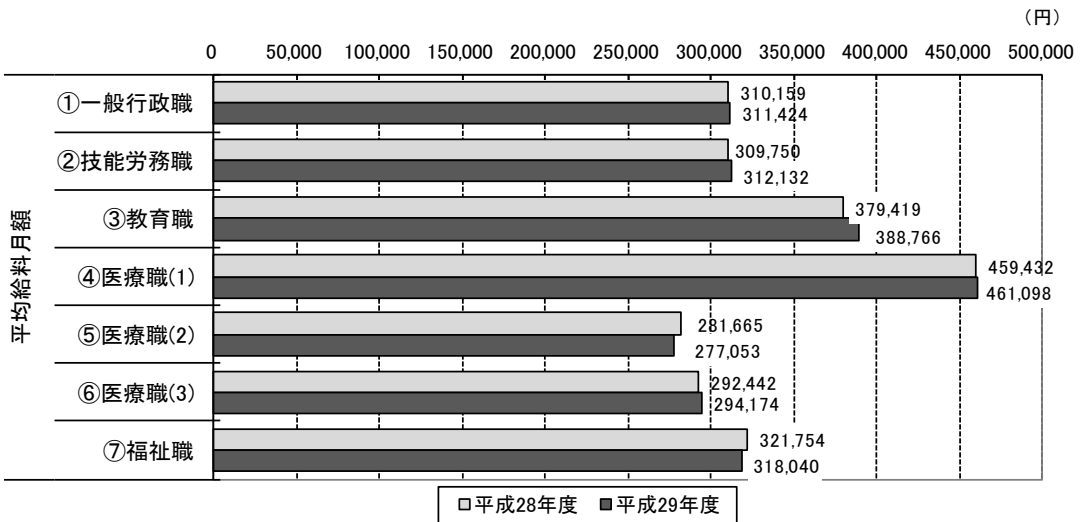
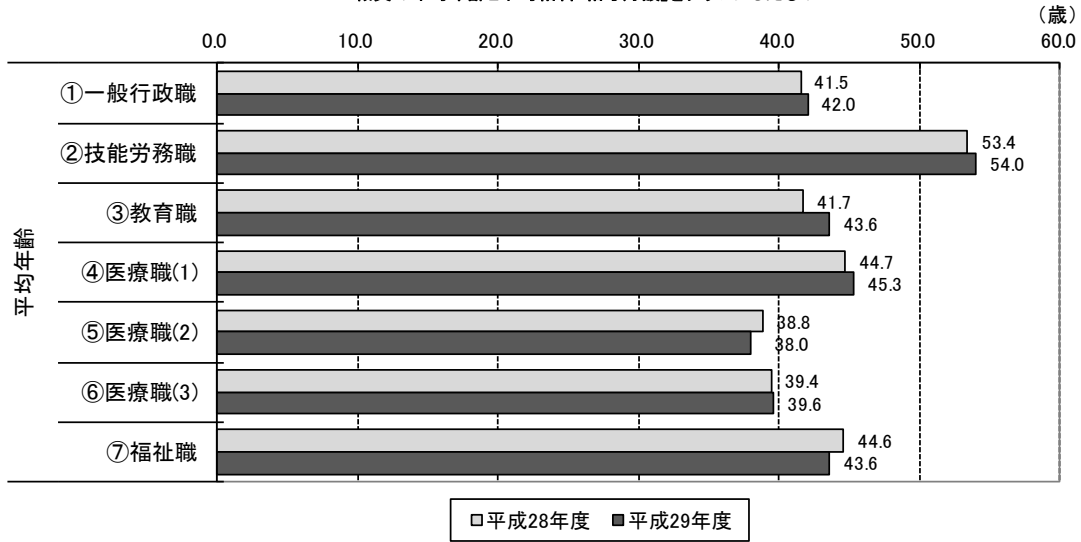
資料：総合政策部人事育成課

(注) 1 「平均給料月額」とは、各年度4月1日現在における各職種ごとの職員の基本給の平均である。

2 「平均給与月額」とは、給料月額と毎月支払われる扶養手当、地域手当、住居手当、時間外勤務手当などのすべての諸手当の額を合計したものであり、地方公務員給与実態調査において明らかにされているものである。

# 職員の平均年齢と平均給料・給与月額

「156. 職員の平均年齢と平均給料・給与月額」をグラフにしたもの



資料：総合政策部人事育成課

- (注) 1 「平均給料月額」とは、各年度4月1日現在における各職種ごとの職員の基本給の平均である。  
 2 「平均給与月額」とは、給料月額と毎月支払われる扶養手当、地域手当、住居手当、時間外勤務手当などのすべての諸手当の額を合計したものであり、地方公務員給与実態調査において明らかにされているものである。