

XIII 治安・災害

117. 刑事事件

金沢地方裁判所小松支部 (小松市、加賀市、能美市および能美郡の数字である)

年 度	総 数			訴 訟 事 件			そ の 他 の 事 件		
	新受人員	既済人員	未済人員	新受人員	既済人員	未済人員	新受人員	既済人員	未済人員
平成23年	78	78	16	68	67	16	10	11	-
24	72	77	11	57	63	10	15	14	1
25	67	66	12	53	51	12	14	15	-
26	60	62	10	47	49	10	13	13	-
27	73	66	17	56	49	17	17	17	-
28	52	63	6	38	49	6	14	14	-

資料：金沢地方裁判所総務課

小松簡易裁判所 (小松市、加賀市、能美市および能美郡の数字である)

年 度	総 数			訴 訟 事 件 (略式・交通即決事件を除く)			略式・交通即決事件			そ の 他 の 事 件		
	新受人員	既済人員	未済人員	新受人員	既済人員	未済人員	新受人員	既済人員	未済人員	新受人員	既済人員	未済人員
平成23年	1,244	1,237	31	51	52	16	698	691	14	495	494	1
24	1,100	1,105	26	39	46	9	523	520	17	538	539	-
25	1,151	1,152	25	29	31	7	521	520	18	601	601	-
26	984	993	16	25	28	4	453	459	12	506	506	-
27	1,070	1,069	17	9	13	-	427	422	17	634	634	-
28	975	974	18	3	1	2	371	372	16	601	601	-

資料：金沢地方裁判所総務課

118. 民事事件

金沢地方裁判所小松支部 (小松市、加賀市、能美市および能美郡の数字である)

年度	処理区分	総数	第一審		手形・小切手訴訟	保全命令	執行	破産	調停	その他
			通常訴訟	人事訴訟						
平成23年	新受	507	203	-	1	21	-	140	-	142
	既済	592	240	-	2	22	-	167	1	160
	未済	138	91	-	-	1	-	34	-	12
24	新受	430	156	-	-	6	-	126	-	142
	既済	419	151	-	-	7	-	119	-	142
	未済	149	96	-	-	-	-	41	-	12
25	新受	377	138	-	-	10	-	108	-	121
	既済	398	148	-	-	10	-	113	-	127
	未済	128	86	-	-	-	-	36	-	6
26	新受	316	94	-	-	16	-	102	-	104
	既済	317	102	-	-	16	-	111	-	88
	未済	127	78	-	-	-	-	27	-	22
27	新受	347	126	-	-	9	-	97	-	115
	既済	370	138	-	-	9	-	102	-	121
	未済	104	66	-	-	-	-	22	-	16
28	新受	323	102	-	-	8	-	106	-	107
	既済	314	112	-	-	8	-	99	-	95
	未済	113	56	-	-	-	-	29	-	28

資料：金沢地方裁判所総務課

小松簡易裁判所 (小松市、加賀市、能美市および能美郡の数字である)

年度	総数			通常訴訟			手形・小切手訴訟			督促		
	新受	既済	未済	新受	既済	未済	新受	既済	未済	新受	既済	未済
平成23年	1,158	1,186	143	467	502	110	-	-	-	312	314	2
24	1,076	1,126	93	329	367	72	-	-	-	379	380	1
25	1,019	984	128	299	271	100	-	-	-	369	364	6
26	792	846	74	214	264	50	-	-	-	295	299	2
27	799	793	80	225	217	58	-	-	-	297	294	5
28	725	741	64	192	208	42	-	-	-	275	274	6

年度	保全命令			調停			その他		
	新受	既済	未済	新受	既済	未済	新受	既済	未済
平成23年	-	-	-	135	134	14	244	236	17
24	4	4	-	66	70	10	298	305	10
25	2	2	-	52	47	15	297	300	7
26	2	2	-	70	75	10	211	206	12
27	-	-	-	59	58	11	218	224	6
28	1	1	-	51	54	8	206	204	8

資料：金沢地方裁判所総務課

119. 家事事件

金沢家庭裁判所小松支庁管内

年	総数						訴訟事件			家事審判事件		
	新受	既済	未済	新受	既済	未済	新受		既済	新受	既済	未済
							人事	通常				
平成23年	1,510	1,490	136	23	17	21	21	2	1,218	1,217	48	
24	1,584	1,593	127	17	20	18	17	-	1,293	1,298	43	
25	1,739	1,666	200	11	20	9	10	1	1,422	1,384	81	
26	1,624	1,671	153	13	14	8	13	-	1,315	1,339	57	
27	1,731	1,682	202	14	11	11	14	-	1,391	1,349	99	
28	1,800	1,806	196	14	17	8	13	1	1,454	1,457	96	

年	家事審判事件										家事調停事件		
	新受										新受	既済	未済
	家事審判法第9条第1項甲類事項のうち ※1		家事審判法第9条第1項乙類各号の事件 ※2		戸籍法の規定による事件		その他						
平成23年	252	3	26	53	405	35	39	405	214	202	66		
24	245	-	22	83	427	59	38	419	221	222	65		
25	299	-	31	98	372	55	27	540	250	210	105		
26	335	4	18	71	366	36	23	462	236	259	82		
27	294	27	27	95	475	45	35	419	258	252	88		
28	292	1	21	78	360	45	33	624	267	266	89		

年	家事事件										家事調停事件		共助	雑		
	新受										離婚	婚姻外の男女間の事件			家事審判法第23条に掲げる事項 ※3	その他
	夫婦同居・協力扶助	親権者の指定または変更	扶養に関する処分	遺産の分割に関する処分	婚姻中の夫婦間の事件	離婚	婚姻外の男女間の事件	家事審判法第23条に掲げる事項 ※3								
平成23年	-	13	-	14	82	2	-	9	94	-	44					
24	-	7	1	9	99	1	-	2	102	-	41					
25	-	10	1	19	96	2	1	6	115	-	43					
26	-	11	-	15	100	1	-	5	104	5	47					
27	-	17	4	15	99	-	-	7	116	6	57					
28	-	22	4	13	87	-	-	2	139	6	54					

資料：金沢家庭裁判所

(注) ※印部分について、家事手続法施行のため平成25年1月1日からは次のとおり変更となった。

※1 家事事件手続法別表第一審判事項のうち

※2 家事事件手続法別表第二審判事項

※3 家事事件手続法第277条に掲げる事項

120. 検 察 事 件

年	受 理 人 員			既 済 人 員						未済人員
	総 数	旧 受	新 受	総 数	起 訴	起訴猶予	その他の 不起訴	中 止	他へ送致	
平成23年	2,088	1	2,087	2,081	830	1,073	71	-	107	7
24	1,839	7	1,832	1,804	623	1,006	41	1	133	35
25	1,724	35	1,689	1,702	615	887	62	1	140	19
26	1,517	19	1,498	1,475	532	799	50	1	93	42
27	1,449	42	1,407	1,429	502	754	47	1	125	20
28	1,347	20	1,327	1,304	424	732	46	-	102	43

資料：金沢地方検察庁

(注) 金沢地方検察庁小松支部及び小松区検察庁の管轄区域は、小松市、加賀市、能美市、川北町

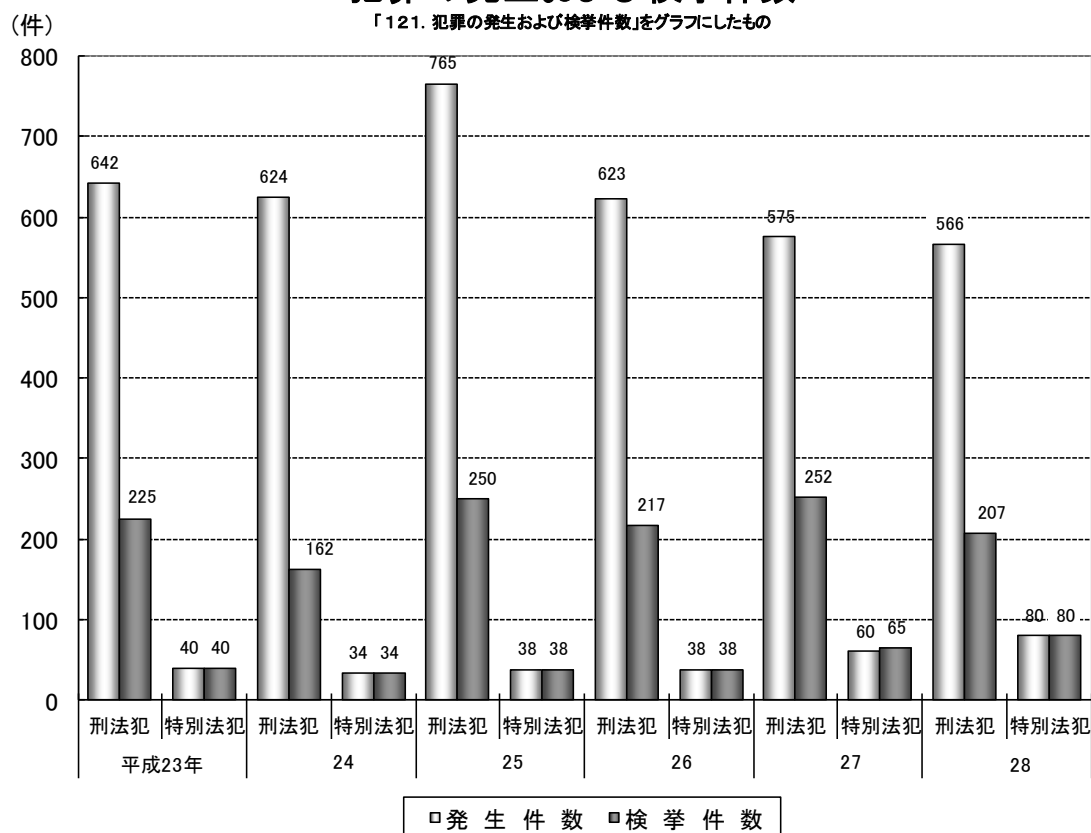
121. 犯罪の発生及び検挙件数

年・罪種	発 生 件 数	検 挙 件 数
平成23年 刑 法 犯		225
特 別 法 犯	642	40
24 刑 法 犯	40	162
特 別 法 犯	624	34
25 刑 法 犯	34	250
特 別 法 犯	765	38
26 刑 法 犯	38	217
特 別 法 犯	623	38
27 刑 法 犯	38	252
特 別 法 犯	575	65
28 刑 法 犯	60	207
特 別 法 犯	566	80
平成28年 凶 悪 犯	80	
殺 人	1	1
強 姦	-	-
強 放 火	-	-
強 盗	1	1
粗 暴 犯	-	-
暴 行	26	25
傷 害	17	14
脅 迫	2	5
恐 喝	5	3
窃 盗	2	3
知 能 犯	439	128
詐 欺	41	23
横 領	36	21
偽 造	4	1
贈 収 賄	1	1
背 任	-	-
風 俗 犯	-	-
賭 博	2	2
強制ワイセツ	-	-
公然ワイセツ	1	1
そ の 他	1	1
そ の 他	-	-
公務執行妨害	57	28
そ の 他	-	-
特 別 法 犯	57	28
	80	80

資料：小松警察署

犯罪の発生および検挙件数

「121. 犯罪の発生および検挙件数」をグラフにしたもの



資料：小松警察署

122. 少年犯罪検挙人員

年	刑 法 犯			不 良 行 為		
	計	男	女	計	男	女
平成23年	59	45	14	213	128	85
24	36	32	4	272	168	104
25	36	34	2	272	213	59
26	18	13	5	283	172	111
27	9	9	-	270	206	64
28	35	34	1	190	152	38

資料：小松警察署

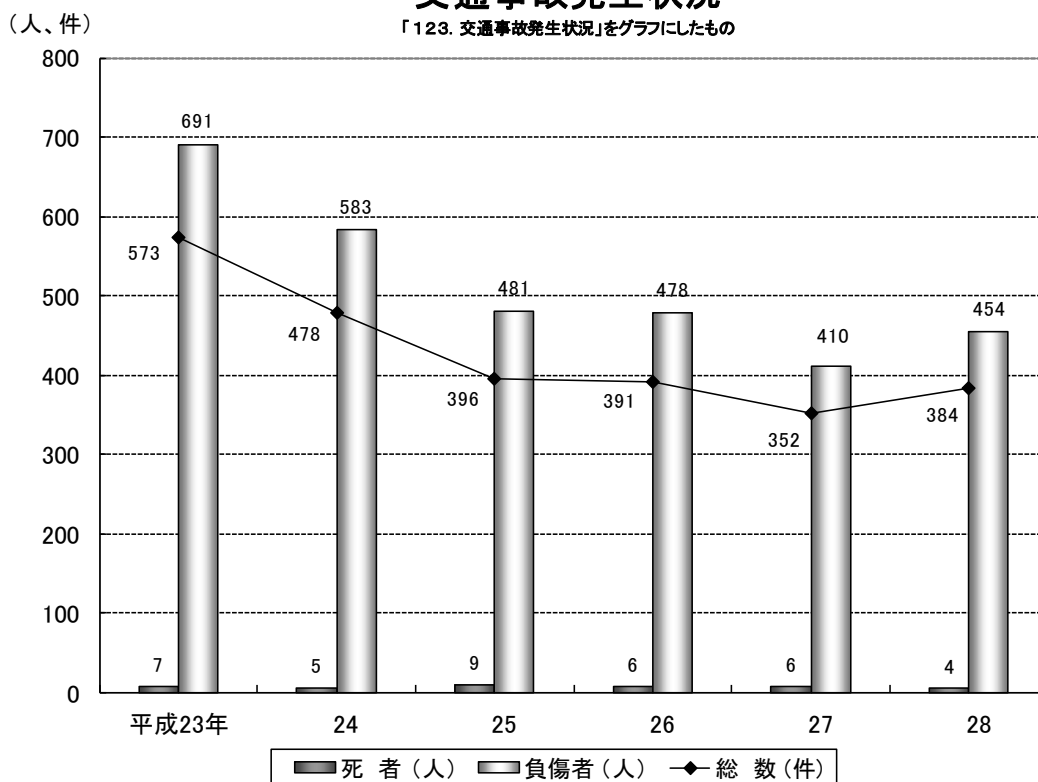
1 2 3 . 交通事故発生状況

年	総数 (件)	死者 (人)	負傷者 (人)	車両台数 (台)	免許人口 (人)
平成23年	573	7	691	88,710	73,999
24	478	5	583	89,187	74,156
25	396	9	481	89,170	74,547
26	391	6	478	90,128	74,849
27	352	6	410	90,398	74,963
28	384	4	454	90,348	75,290

資料：小松警察署

交通事故発生状況

「123. 交通事故発生状況」をグラフにしたもの



資料：小松警察署

1 2 4 . 交通事故態様別発生状況

態 様 別		平成23年	24	25	26	27	28
人	対 車 両	45	52	32	40	47	37
車	正 面 衝 突	16	14	16	16	11	6
	追 進 行 中	31	23	31	16	20	18
	突 そ の 他	194	174	127	135	101	144
両	出 合 頭	183	138	116	122	106	113
相	追 越 追 抜 時	2	1	7	5	1	4
	す れ 違 い 時	2	1	-	2	3	1
	左 折 時	13	10	4	7	12	5
互	右 右 折 直 進	26	27	22	14	19	24
	折 そ の 他	13	6	9	5	3	3
	そ の 他	38	25	24	23	29	25
車	工 作 物 等 衝 突	3	5	6	5	-	2
両	路 外 逸 脱	2	-	-	-	-	1
単	転 倒	-	-	2	-	-	-
独	そ の 他	5	1	-	1	-	1
	踏 切	-	-	-	-	-	-
	合 計	573	477	396	391	352	384

資料:小松警察署

125. 事故別救急出動件数

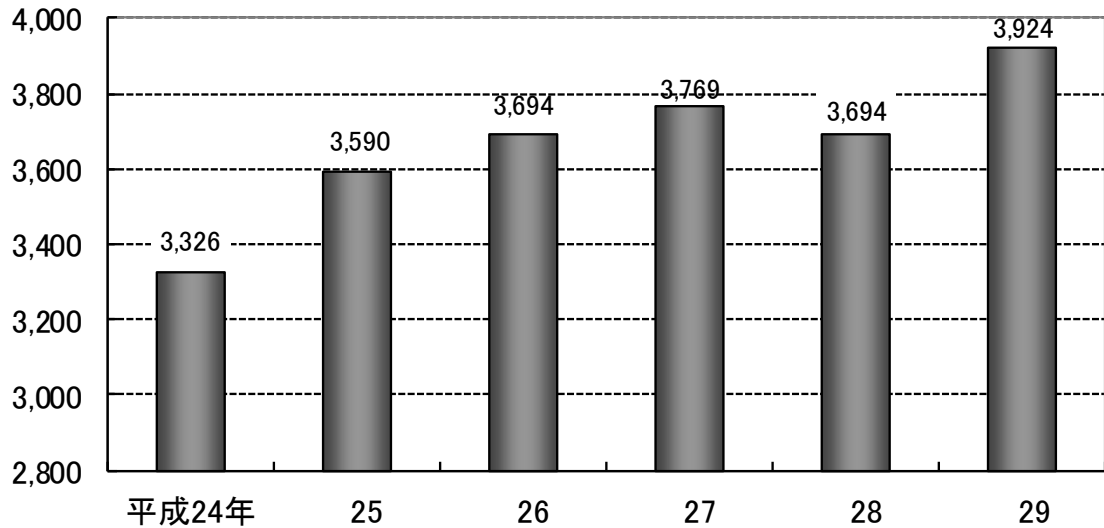
年	総数	火災	自然災害	水難	交通	労働災害
平成24年	3,326	14	0	2	418	28
25	3,590	14	0	2	440	31
26	3,694	5	0	1	444	30
27	3,769	19	0	1	419	26
28	3,694	13	2	2	439	38
29	3,924	14	0	1	410	33

年	運動競技	一般負傷	加害	自損行為	急病	その他
平成24年	25	517	9	29	1,977	307
25	23	519	3	26	2,202	330
26	20	544	14	17	2,256	363
27	25	527	8	31	2,345	368
28	35	559	9	26	2,206	365
29	32	575	13	26	2,461	359

資料：消防本部

救急出動件数

「125. 事故別救急出動件数」をグラフにしたもの



資料：消防本部

126. 消 防 施 設

各年4月1日現在

年	職員数 人	自 動 車									その他の ポンプ
		総 数	ポンプ車	タンク車	救急車	指令車	梯子車	化学車	救助車	その他	
平成23年	131	30	5	3	4	2	2	1	1	12	5
24	130	31	5	3	4	3	2	1	1	12	5
25	136	32	5	3	4	3	2	1	1	13	5
26	138	31	5	3	4	3	2	1	1	12	4
27	133	31	5	3	4	3	2	1	1	12	4
28	136	30	5	3	4	2	2	1	1	12	2
29	135	29	5	2	4	2	2	1	1	12	2

資料：消防本部

127. 焼失面積及び損害額

年	建 築 物			山林・原野		車輜火災 損害金額 (千円)	その他の火 災損害金額 (千円)
	焼損面積 (㎡) (焼損表面積)	焼損棟数	損害金額 (千円)	焼損面積 (a)	損害金額 (千円)		
平成23年	2,341 (63)	32	147,401	-	-	52	783
24	999 (102)	22	61,501	-	-	618	1,090
25	988 (1,631)	16	50,464	-	-	288	65
26	515 (2)	5	45,903	-	-	225	6
27	593 (2)	12	16,147	-	-	232	10
28	224 (1)	7	31,796	-	-	257	-
29	484 (1)	10	9,327	-	-	917	4

資料：消防本部

1 2 7 . 焼失面積及び損害額

年	建 築 物			山林・原野		車両火災 損害金額 (千円)	その他の火 災損害金額 (千円)
	焼損面積 (㎡) (焼損表面積)	焼損棟数	損害金額 (千円)	焼損面積 (a)	損害金額 (千円)		
平成23年	999 (102)	10	63,209	-	-	618	1,090
24	988 (1,631)	10	50,817	-	-	288	65
25	515 (2)	5	45,903	-	-	225	6
26	593 (2)	12	16,147	-	-	232	10
27	593 (2)	12	16,147	-	-	232	10
28	224 (1)	7	31,796	-	-	257	-
29	484 (1)	10	9,327	-	-	917	4

資料：消防本部

128 . 原因別火災発生件数

出火原因	平成23年	24	25	26	27	28	29
計	34	23	25	8	14	8	13
たばこ	1	1	1	-	3	1	4
こんど	2	3	-	1	2	-	1
かまど	-	-	-	-	-	-	-
風呂かまど	-	-	-	-	-	-	-
炉	-	-	-	-	-	-	-
焼却炉	-	-	1	-	-	-	-
ストーブ	4	1	-	1	-	-	1
こたつ	-	-	-	-	-	-	-
ボイラー	1	-	-	-	-	-	-
煙突・煙道	-	-	-	1	2	-	-
排気管	2	1	-	-	-	-	2
電気機器	-	-	-	-	1	1	-
電気装置	-	-	-	-	-	-	1
電灯・電話等の配線	1	-	1	-	-	-	1
内燃機関	-	1	-	-	-	-	-
配線器具	1	2	1	-	-	-	-
火あそび	1	-	1	-	-	-	-
マッチ・ライター	-	2	2	-	-	-	-
たき火	-	-	-	-	-	-	-
溶接機・切断機	-	1	-	1	1	-	-
灯	-	-	-	-	-	-	-
衝突の火花	-	-	-	-	-	-	-
取	-	-	-	-	-	-	-
火入れ	1	1	-	1	1	-	-
放火	3	-	5	-	1	1	2
放火の疑い	4	3	-	-	-	-	-
その他の	7	4	11	-	-	4	1
不明	6	3	2	3	3	1	-

資料：消防本部

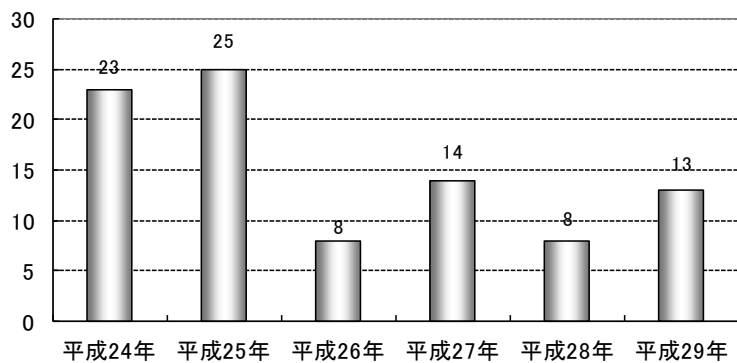
129. 用途別火災発生件数

出火場所	平成23年	24	25	26	27	28	29
計	34	23	25	8	14	8	13
建物火災	22	14	13	4	12	6	8
住宅	11	3	4	2	6	4	4
併用住宅	1	1	1	-	1	1	-
共同住宅	1	1	1	-	3	-	-
劇場	-	-	-	-	-	-	-
公会堂・集会場	-	-	-	-	-	-	-
キャバレー	-	-	-	-	-	-	-
遊技場	-	-	-	-	-	-	-
料理店	-	-	-	-	-	-	-
飲食店	1	2	-	-	-	-	1
物品販売店舗	1	-	-	-	-	-	-
旅館	1	-	-	-	-	-	-
病院	1	-	-	-	-	-	-
社会福祉施設	-	-	-	-	-	-	-
幼稚園	-	-	-	-	-	-	-
学校	-	-	-	-	-	-	-
図書館	-	-	-	-	-	-	-
特殊浴場	-	-	-	-	-	-	-
公衆浴場	-	-	-	-	-	-	-
停車場	-	-	-	-	-	-	-
神社・寺院	1	-	-	-	-	-	-
工場・作業場	-	5	5	1	1	1	1
駐車場	-	-	-	-	-	-	-
航空機格納庫	-	-	-	-	-	-	-
倉庫物置	2	1	1	1	-	-	2
事務所	-	-	1	-	-	-	-
文化財	-	-	-	-	-	-	-
その他の建物	2	1	-	-	1	-	-
林野火災	-	-	-	-	-	-	-
車両火災	3	5	4	1	1	1	4
船舶火災	-	-	-	-	-	-	-
航空機火災	-	-	-	-	-	-	-
その他の火災	9	4	8	3	1	1	1

資料：消防本部

火災発生件数

「128. 原因別火災発生件数」、「129. 用途別火災発生件数」をグラフにしたもの



資料：消防本部