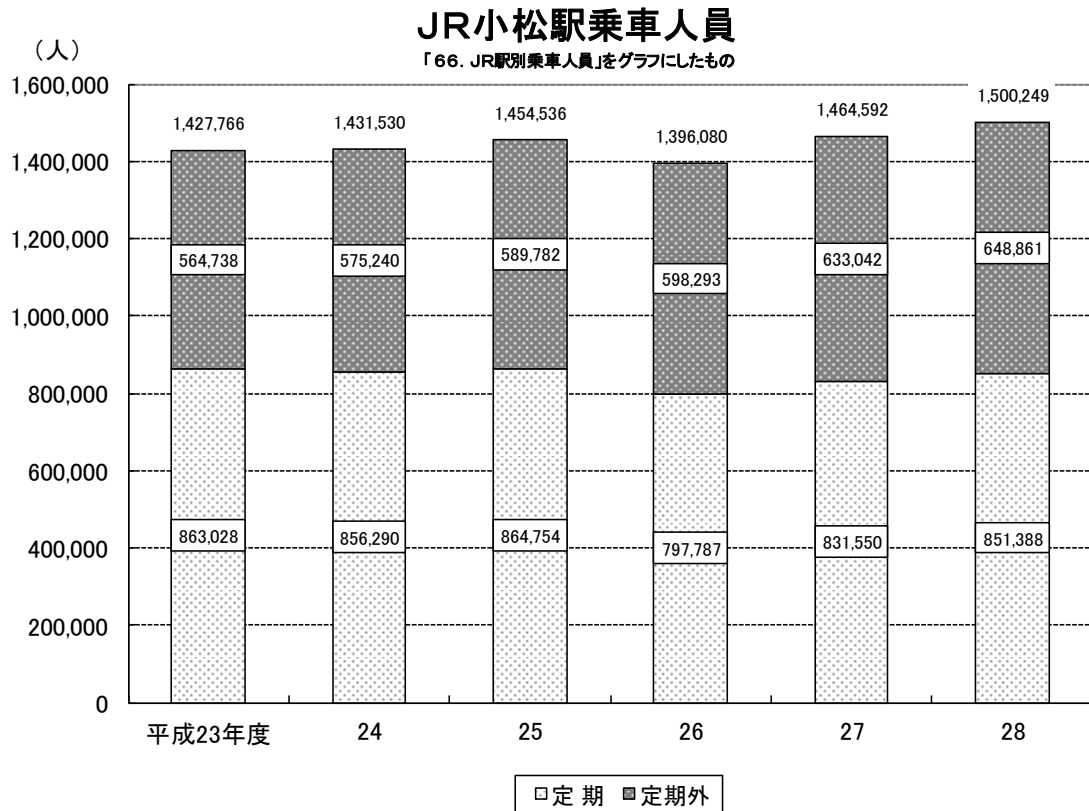


Ⅷ 運 輸 ・ 通 信

66. J R 駅 別 乗 車 人 員

年 度	小 松 駅			栗 津 駅			明 峰 駅		
	計	定 期	定 期 外	計	定 期	定 期 外	計	定 期	定 期 外
平成23年度	1,427,766	863,028	564,738	446,154	354,288	91,866	154,818	131,760	23,058
24	1,431,530	856,290	575,240	446,395	352,955	93,440	161,330	136,145	25,185
25	1,454,536	864,754	589,782	449,195	350,991	98,204	164,657	139,062	25,595
26	1,396,080	797,787	598,293	427,990	333,625	94,365	158,002	132,631	25,371
27	1,464,592	831,550	633,042	475,859	370,832	105,027	177,917	149,102	28,815
28	1,500,249	851,388	648,861	496,818	391,576	105,242	192,440	163,145	29,295

資料：西日本旅客鉄道(株)金沢支社



資料：西日本旅客鉄道(株)金沢支社

67. 私鉄路線輸送実績

バス

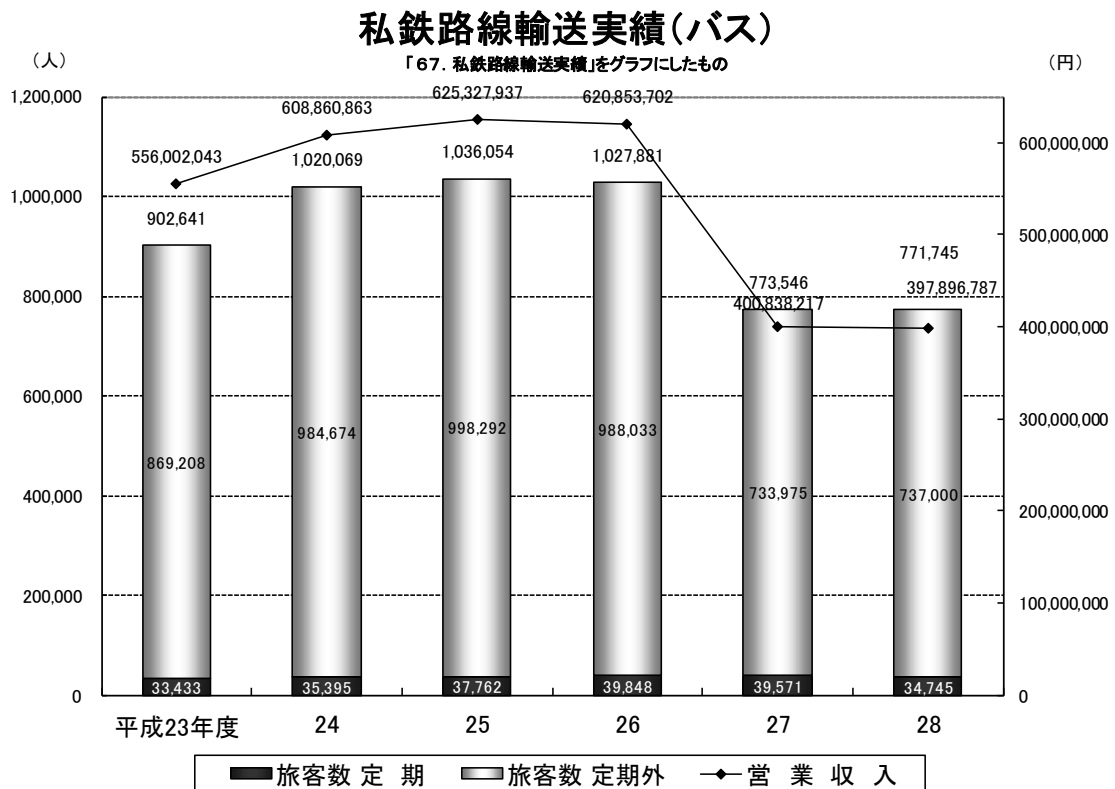
単位：人・円

年度	旅客数			営業収入
	総数	定期	定期外	
平成24年度	1,020,069	35,395	984,674	608,860,863
25	1,036,054	37,762	998,292	625,327,937
26	1,027,881	39,848	988,033	620,853,702
27	773,546	39,571	733,975	400,838,217
28	771,745	34,745	737,000	397,896,787

資料：北陸鉄道（株）、小松バス（株）

※北陸鉄道の空港バス旅客数を含む。コミュニティバス輸送実績は除く。

※特例生活路線の輸送実績を含む。



資料：北陸鉄道（株）、小松バス（株）

68. 車種別車両数

年度	総数	貨物車						軽自動車			乗合車			年度
		普通車		小型車		車		普通車および小型車			乗合車			
		計	家用	計	家用	計	家用	計	家用	計	家用	計	家用	
		営業用	営業用	営業用	営業用	営業用	営業用	営業用	営業用	営業用	営業用	営業用	営業用	
平成23年度	86,203	2,466	1,580	886	3,625	3,568	57	8,497	225	171	54	23		
24	86,339	2,405	1,520	885	3,534	3,476	58	8,299	230	172	58	24		
25	87,315	2,431	1,509	922	3,492	3,444	48	8,128	224	169	55	25		
26	87,768	2,456	1,529	927	3,417	3,373	44	7,932	231	171	60	26		
27	86,335	2,444	1,498	946	3,389	3,348	41	7,747	238	173	65	27		
28	88,440	2,486	1,523	963	3,406	3,364	42	7,658	241	175	66	28		

年度	乗用車						特種用途車および大型特殊車			小型二輪車			年度
	普通車		小型車		車		大型特殊車			小型二輪車			
	計	家用	計	家用	計	家用	計	家用	計	家用	計	家用	
	営業用	営業用	営業用	営業用	営業用	営業用	営業用	営業用	営業用	営業用	営業用	営業用	
平成23年度	17,363	17,355	8	27,521	27,384	157	22,842	1,452	1,312(94)	140	2,212	23	
24	17,621	17,611	10	27,178	27,023	155	23,395	1,441	1,302(89)	139	2,236	24	
25	18,045	18,030	15	26,741	26,601	140	24,620	1,355	1,222(100)	133	2,279	25	
26	18,313	18,297	16	26,273	26,137	136	25,369	1,483	1,355(106)	128	2,294	26	
27	18,655	18,634	21	25,857	25,730	127	25,729	1,355(98)	1,355(98)	160	2,276	27	
28	19,283	19,254	29	25,568	25,455	113	25,963	1,547	1,399(97)	148	2,288	28	

資料：北陸信越運輸局石川運輸支局

() は特種用途軽自動車の数

6 9 . 航空輸送人員及び貨物件数

(国内線)

年 度 月	定期便										乗 降 総数計	年 度 月		
	乗					各								
	計	東 京	札 幌	福 岡	仙 台	成 田	計	東 京	札 幌	福 岡			仙 台	成 田
平成23年度	516,015	380,426	34,241	60,806	9,813	20,729	517,266	392,471	34,801	60,851	9,897	19,246	1,033,281	23
24	552,498	411,924	34,987	67,426	13,603	24,558	558,317	419,166	35,399	67,063	13,775	22,914	1,110,815	24
25	612,827	452,678	34,192	72,669	24,527	28,761	611,112	453,357	33,691	72,571	23,723	27,770	1,223,939	25
26	619,985	485,432	36,674	76,174	27,681	13,924	620,999	465,421	36,634	76,353	27,937	14,654	1,240,884	26
27	424,130	289,488	37,425	84,364	19,628	13,225	423,046	267,889	37,350	84,165	20,191	13,451	847,176	26
28	391,783	231,395	38,972	83,504	22,041	15,871	397,703	235,040	41,027	83,314	22,799	15,523	789,486	27
28年 4月	28,917	17,351	2,615	6,237	1,537	1,177	29,494	18,259	2,531	5,985	1,580	1,139	58,411	28年 4月
5	32,804	18,834	3,686	6,917	2,018	1,349	33,029	18,709	3,814	7,184	2,072	1,250	65,833	5
6	34,016	20,442	3,882	6,550	1,924	1,218	35,091	21,229	3,952	6,666	1,959	1,285	69,107	6
7	32,425	18,848	3,537	6,714	2,073	1,253	32,974	19,328	3,690	6,504	2,273	1,179	65,399	7
8	35,200	20,290	4,231	7,269	2,020	1,390	35,748	20,217	4,619	7,442	2,071	1,399	70,948	8
9	36,976	21,316	4,222	7,565	2,555	1,318	37,246	21,497	4,202	7,552	2,653	1,342	74,222	9
10	37,837	21,544	3,915	8,418	2,580	1,380	38,000	21,460	4,300	8,314	2,661	1,265	75,837	10
11	36,518	21,669	3,345	8,024	2,152	1,328	36,498	21,693	3,573	7,752	2,130	1,350	73,016	11
12	28,301	17,240	1,923	6,392	1,406	1,340	31,022	19,773	2,015	6,378	1,454	1,402	59,323	12
29年 1月	26,306	15,960	2,205	5,811	1,046	1,284	24,849	14,454	2,286	5,958	1,022	1,129	51,155	29年 1月
2	27,063	16,144	2,447	6,060	1,088	1,344	27,557	16,659	2,566	6,111	1,105	1,116	54,620	2
3	35,420	21,757	2,864	7,547	1,662	1,490	36,195	21,762	3,479	7,468	1,819	1,667	71,615	3

資料：全日空（株）金沢支店 ※東京線 臨時便含む

年 度 月	貨物輸送(kg)小包含む 全日空便のみ	
	発 送	到 着
23	1,369,108	646,160
24	1,094,173	740,994
25	863,297	702,534
26	680,671	636,574
27	307,111	351,900
28	298,266	366,579
28年 4月	20,299	16,642
5	17,308	16,052
6	19,089	14,093
7	15,547	30,335
8	14,451	40,776
9	30,015	41,707
10	35,244	52,021
11	31,686	46,036
12	31,830	36,707
29年 1月	20,648	15,512
2	27,242	20,513
3	34,907	36,185

※郵便は除く

6.9. 航空輸送人員及び貨物件数(つづき)

年度 月	旅客輸送		貨物輸送(kg)	
	乗客(人)	降客(人)	小包を含む	到着
	東京	東京	発送	到着
平成23年度	381,385	384,563	517,982	1,363,141
24	420,898	417,459	984,480	911,428
25	414,885	417,173	1,052,723	1,110,384
26	407,590	411,218	1,043,457	978,693
27	293,338	293,592	812,982	902,422
28	311,761	315,120	661,188	707,247
28年 4月	22,502	23,422	43,517	63,605
5	25,885	25,177	30,582	54,475
6	25,243	26,117	39,623	62,123
7	25,887	26,118	39,927	62,536
8	27,507	27,546	35,641	49,153
9	28,428	28,295	51,561	51,561
10	29,255	29,381	61,487	51,827
11	28,566	28,870	62,819	52,530
12	24,689	27,026	72,700	68,496
29年 1月	22,914	20,808	77,138	56,801
2	21,942	22,150	77,644	53,788
3	29,143	30,210	64,208	80,652

資料：日本航空株式会社 小松空港所

年度 月	旅客		旅客		送	
	乗客(人)	降客(人)	台北	上海	台北	台北
	計	計	計	計	計	計
平成23年度	57,447	21,656	17,787	18,004	57,099	17,791
24	71,771	21,654	18,014	32,103	72,303	22,272
25	78,894	17,282	15,201	46,411	79,249	17,993
26	87,387	16,270	15,095	56,022	88,691	17,307
27	85,303	13,401	16,893	55,009	87,152	14,467
28	88,290	16,746	17,292	54,252	89,881	17,920
28年 4月	8,118	1,341	1,492	5,285	8,201	1,448
5	6,902	1,404	1,315	4,183	6,874	1,583
6	5,836	1,119	1,384	3,333	6,290	1,287
7	6,544	1,112	1,792	3,640	6,651	1,295
8	6,753	1,557	1,714	3,482	6,447	1,463
9	5,763	1,219	1,249	3,295	5,890	1,412
10	8,582	1,411	1,617	5,554	9,164	1,606
11	9,175	1,505	1,321	6,349	8,930	1,432
12	7,345	1,459	1,274	4,612	7,188	1,393
29年 1月	7,210	1,406	1,243	4,561	8,349	1,530
2	7,985	1,519	1,521	4,955	7,329	1,638
3	8,067	1,694	1,370	5,003	8,478	1,833

資料：石川県空港企画課

年度 月	旅客輸送		貨物輸送(kg)	
	乗客(人)	降客(人)	小包を含む	到着
	沖繩	沖繩	発送	到着
平成23年度	39,591	40,014	152,037	4,766
24	34,676	36,744	123,827	12,971
25	30,119	35,067	112,868	44,207
26	31,812	34,419	104,938	25,283
27	36,742	38,502	285,424	14,501
28	36,966	38,177	537,939	1,651
28年 4月	3,445	3,425	42,097	793
5	2,980	3,206	43,763	17
6	2,487	2,542	52,239	0
7	2,656	2,874	51,790	3
8	3,413	3,457	49,825	7
9	2,974	3,184	44,126	6
10	3,210	3,456	41,250	85
11	3,542	3,783	48,682	43
12	2,857	2,911	55,021	674
29年 1月	3,003	3,015	31,575	0
2	2,757	2,531	30,834	16
3	3,642	3,793	46,757	7

資料：日本航空株式会社 小松空港所

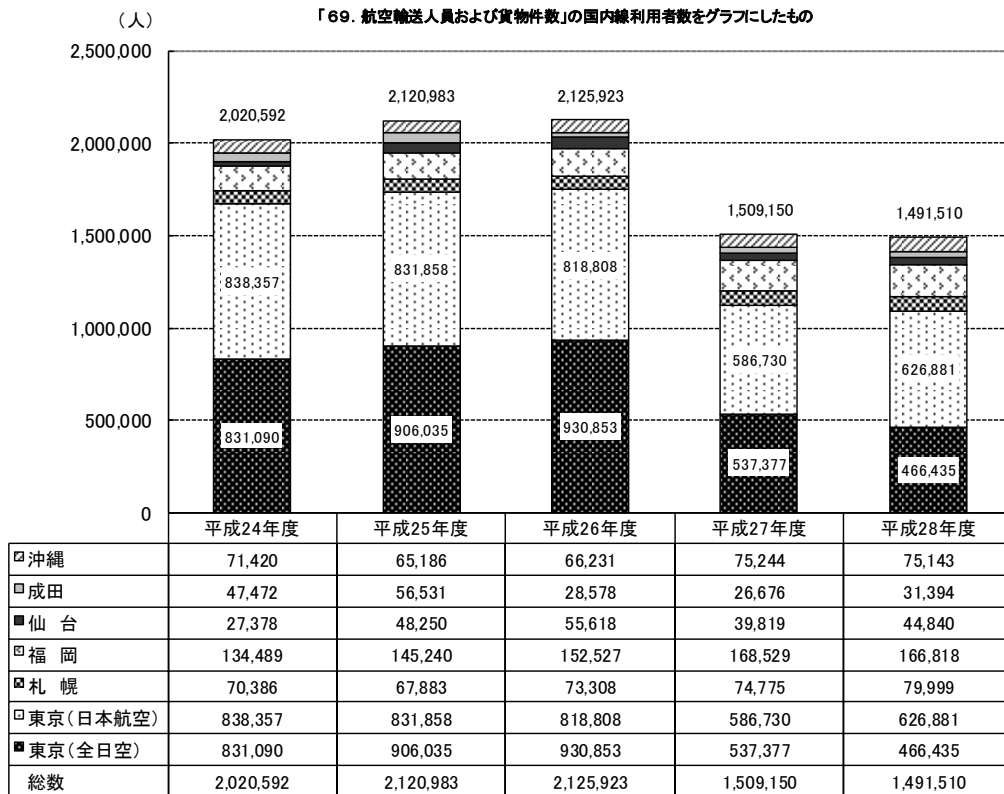
年度	往復数	行先	旅客数(人)
平成23年度	18	韓国(3)、マカオ(4)、台湾(6)、ハワイ(4)、ベトナム(1)	5,362
24	20	韓国(8)、中国(1)、マカオ(2)、台湾(5)、タイ(2)、ハワイ(2)	7,067
25	24	台湾(20)、ハワイ(2)、 Guam(1)、アラスカ(1)	9,008
26	35	台湾(22)、タイ(9)、ホルル(2)、シエムリアップ(2)	12,116
27	28	台湾(20)、タイ(6)、マカオ(2)	10,253
28	53	台湾(53)	16,346

資料：石川県空港企画課

※旅客数は、出発・到着の合計

小松空港の利用者数(国内線)

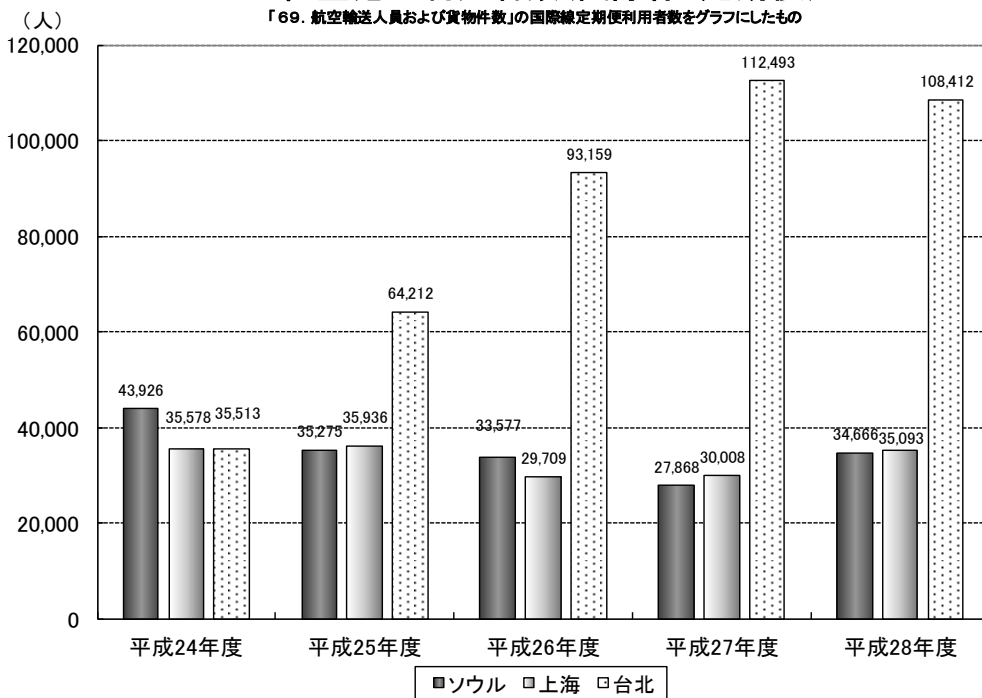
「69. 航空輸送人員および貨物件数」の国内線利用者数をグラフにしたもの



資料：全日空(株)金沢支店 ※東京線、札幌線臨時便含む
(株)日本航空 小松空港所

小松空港の利用者数(国際線 定期便)

「69. 航空輸送人員および貨物件数」の国際線定期便利用者数をグラフにしたもの



資料：石川県空港企画課

70. 加入電話及び公衆電話数

年 度	加 入 電 話								
	総 計			単 独 電 話			共 同 電 話		
	計	事務用	住宅用	計	事務用	住宅用	計	事務用	住宅用
平成24年度	19,130	4,645	14,485	19,129	4,645	14,484	1	-	1
25	16,418	4,073	12,345	16,418	4,073	12,345	-	-	-
26	14,589	3,609	10,980	14,589	3,609	10,980	-	-	-
27	13,555	3,232	10,323	13,555	3,232	10,323	-	-	-
28	12,865	3,036	9,829	12,865	3,036	9,829	-	-	-

年 度	公 衆 電 話 数			I S N ネットサービス		
	総数	ボックス	卓上	計	事務用	住宅用
平成24年度	169	70	99	3,158	2,798	360
25	160	69	91	2,745	2,456	289
26	147	68	79	2,470	2,238	232
27	140	62	78	2,137	1,949	188
28	136	67	69	1,902	1,730	172

資料：NTT西日本 金沢支店

※INSネットサービスはINSネット64、INSネット1500
(INSネット64の10倍換算)の合計

71. 一般乗用旅客自動車（ハイヤー・タクシー）輸送実績

年 度	年度末実在車両数	総走行キロ数	輸送人員	営業収入（千円）
平成19年度	165	7,524,740	882,962	1,082,546
20	161	6,366,141	754,879	999,912
21	158	5,531,609	647,325	840,864
22	161	5,737,697	707,322	875,006
23	163	5,880,789	695,896	894,390
24	163	5,588,801	643,657	846,599

資料：北陸信越運輸局石川運輸支局