

VII 電気・ガス・水道

59. 電灯契約口数・使用電力量

年度	総 数		定 額 電 灯 等		従 量 電 灯 A・B 等		従 量 電 灯 C 等		臨 時 電 灯		年
	契約口数	使用電力量	契約口数	使用電力量	契約口数	使用電力量	契約口数	使用電力量	契約口数	使用電力量	
平成22年度	65,546	323,560	17,733	10,852	35,222	147,862	12,341	163,351	250	1,495	22
23	65,914	317,172	17,858	10,959	34,555	136,573	13,294	168,316	207	1,425	23
24	66,300	316,630	17,986	10,822	34,092	130,481	14,046	174,101	196	1,426	24
25	66,839	314,316	17,690	10,332	33,721	124,731	14,949	177,821	279	1,432	25
26	67,067	308,808	17,846	10,004	33,266	117,278	15,782	180,370	193	1,156	26
27	68,057	289,550	18,103	9,662	33,296	110,723	16,449	178,328	209	837	27

資料：北陸電力株式会社小松支社

(注)契約口数は年度末値

60. 電力契約口数・使用電力量

年度	総 数		業 務 用 電 力		小 口 電 力		大 口 電 力		そ の 他 電 力		年
	契約口数	使用電力量	契約口数	使用電力量	契約口数	使用電力量	契約口数	使用電力量	契約口数	使用電力量	
平成22年度	9,442	607,289	447	169,379	6,885	195,490	42	227,943	2,068	15,078	22
23	9,234	598,545	464	163,296	6,753	192,836	41	228,350	1,976	14,063	23
24	8,989	559,483	465	164,327	6,575	182,814	41	198,275	1,908	14,067	24
25	8,804	563,331	476	164,539	6,441	187,696	41	197,860	1,846	13,236	25
26	8,616	554,691	481	160,099	6,327	186,270	43	195,409	1,765	12,913	26
27	8,441	531,091	483	157,057	6,219	177,789	40	184,138	1,699	12,107	27

資料：北陸電力株式会社小松支社

(注)契約口数は年度末値

61. ガス製造量、供給量及び供給戸数

年 月	ガ ス 製 造 量		供 給 量		工 業 用		商 業 用		公 務 用		医 薬 用		供 給 戸 数 (戸)		年 月
	総 量	家 庭 用	総 量	家 庭 用	総 量	家 庭 用	総 量	家 庭 用	総 量	家 庭 用	総 量	家 庭 用	総 量	家 庭 用	
平成23年	7,588,570	7,371,628	2,263,321	2,062,301	884,726	951,083	1,210,197	10,854	23						
24	7,708,693	7,560,375	2,299,601	2,131,673	899,710	1,010,563	1,218,828	10,783	24						
25	7,759,438	7,614,199	2,247,584	2,208,207	874,464	972,200	1,311,744	10,797	25						
26	7,922,224	7,735,373	2,256,411	2,404,531	846,255	941,644	1,286,532	10,755	26						
27	7,452,010	7,260,380	2,201,923	2,041,790	829,365	949,758	1,237,544	10,785	27						
28	7,312,202	7,163,699	2,156,889	1,966,574	810,478	961,940	1,267,918	10,810	28						
28年 1月	770,782	705,728	276,887	91,660	87,100	110,836	139,245	10,775	1月						
2	785,951	819,903	274,404	146,971	88,921	153,963	155,644	10,794	2						
3	723,455	750,104	252,263	161,459	80,740	116,953	138,689	10,787	3						
4	545,172	608,262	233,571	170,670	63,655	47,777	92,589	10,793	4						
5	546,035	502,220	164,000	196,633	46,877	30,501	64,209	10,812	5						
6	468,147	497,520	138,110	190,686	56,468	46,282	65,974	10,806	6						
7	543,123	470,104	114,180	115,693	66,347	79,943	93,941	10,797	7						
8	595,930	570,684	98,950	165,422	73,645	106,661	126,006	10,786	8						
9	476,903	421,723	89,046	156,447	64,978	93,153	118,099	10,792	9						
10	475,578	427,955	125,275	136,255	54,079	43,202	69,144	10,806	10						
11	614,812	555,872	167,075	203,999	53,954	44,982	85,862	10,799	11						
12	766,316	733,624	223,128	230,679	73,714	87,587	118,516	10,810	12						

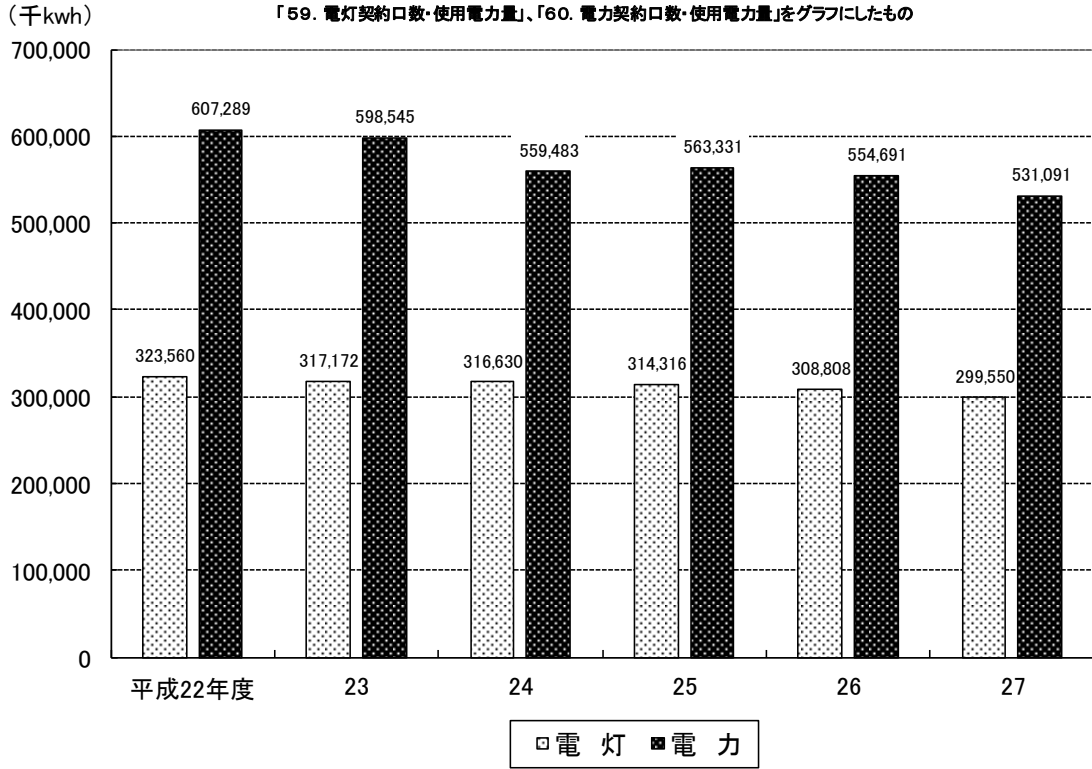
資料：小松ガス株式会社

単位：口、千kwh

単位：口、千kwh


単位：11,000kcal/m³

使用電力量の推移



資料：北陸電力株式会社小松支社

ガス製造量、供給量の推移



資料：小松ガス株式会社

6 2. 上水道給水人口及び給水戸数

年 度	給水人口	給水戸数	メ ー タ ー 設 置 数		
			総 数	一 般 用	公衆浴場用
平成23年度	109,097	40,016	40,216	40,199	17
24	108,496	39,970	40,496	40,479	17
25	108,213	40,438	40,891	40,874	17
26	108,056	40,816	40,914	40,898	16
27	107,785	41,281	41,652	41,636	16
28	108,078	42,037	42,264	42,248	16

資料：上下水道局料金業務課

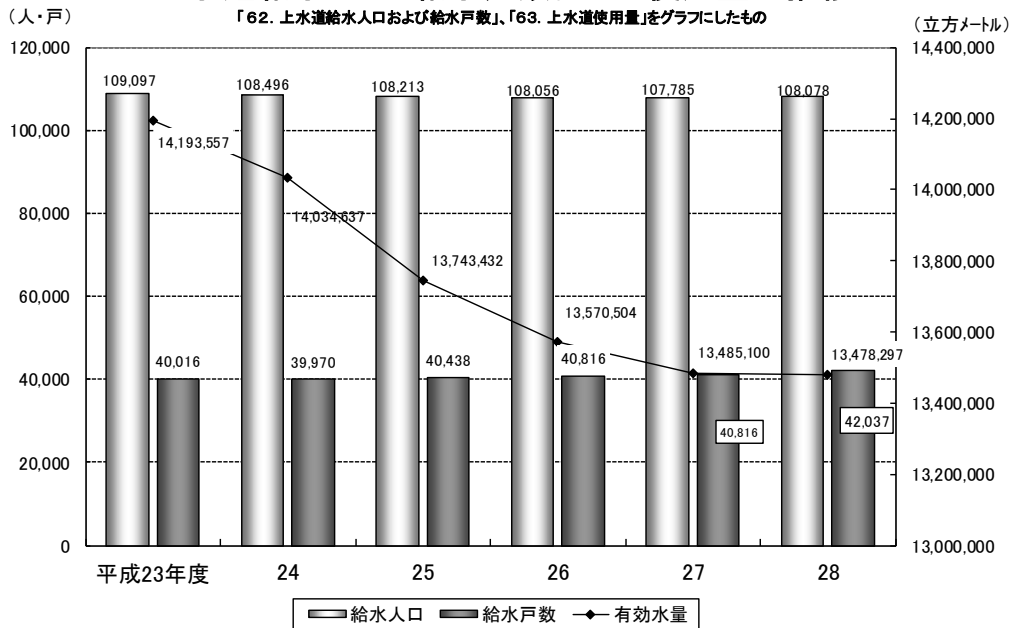
6 3. 上水道使用量

単位：立方メートル

年 度	総 数 (有効水量)	専 用 栓		有効水量のうち 無 収 水 量
		一 般 用	公衆浴場用	
平成23年度	14,193,557	13,714,917	87,381	391,259
24	14,034,637	13,565,951	81,026	387,660
25	13,743,432	13,295,769	61,222	386,441
26	13,570,504	13,140,086	57,175	373,243
27	13,485,100	13,059,600	54,609	370,891
28	13,478,297	13,025,214	50,790	402,293

資料：上下水道局料金業務課

上水道給水人口・給水戸数および使用量の推移



資料：上下水道局料金業務課

【用語解説】

有効水量：使用上有効と見られる水量で、メーターで計量された水量、もしくは需要者に到達したものと見られる水量

6 4 . 簡易水道給水量

単位：立方メートル

年 度	人 口	戸 数	給 水 量
平成23年度	364	148	33,600
24	344	138	33,483
25	326	131	41,170
26	320	128	39,344
27	307	129	41,813
28	302	129	42,381

資料：上下水道局料金業務課 簡易水道施設

池城町簡易水道 中ノ峠・嵐地区飲料水供給施設

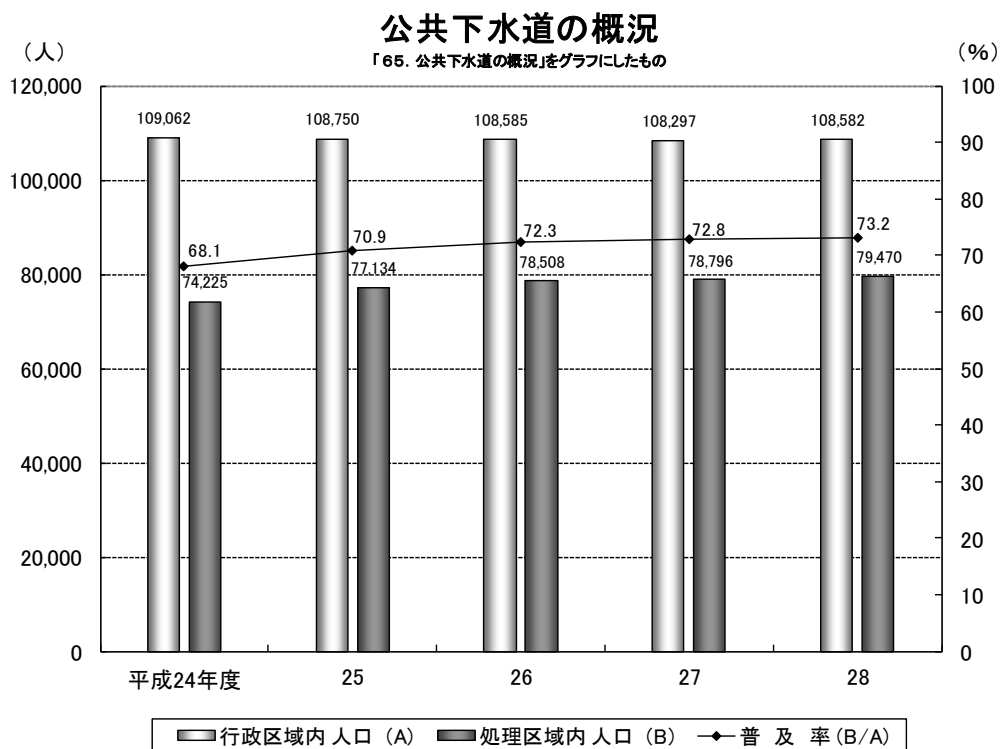
下大杉町簡易水道 麦口地区簡易水道

赤瀬町飲料水供給施設 尾小屋・西俣地区簡易水道

6 5 . 公共下水道の概況

年 度	行政区域内 人口 (A)	処理区域内 人口 (B)	普 及 率 (B/A)	水洗化人口 (C)	処理区域戸数 (D)	水洗化率 (C/B)
平成23年度	108,134	71,544	66.2	52,850	26,312	73.9
24	109,062	74,225	68.1	55,530	27,696	74.8
25	108,750	77,134	70.9	59,629	29,195	77.3
26	108,585	78,508	72.3	61,115	29,957	77.8
27	108,297	78,796	72.8	63,175	30,430	80.2
28	108,582	79,470	73.2	64,984	31,068	81.8

資料：上下水道局上下水道建設課



資料：上下水道局上下水道建設課