

## Ⅱ 人 口

### 8. 人 口 の 推 移

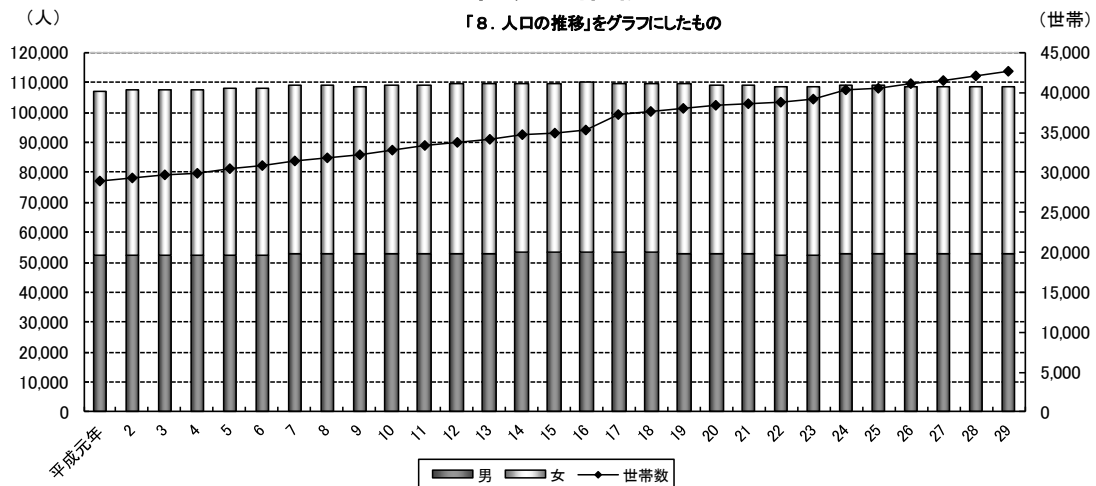
| 年    | 世帯数    | 人 口     |        |        | 一世帯当<br>り人口 | 備 考      |        |
|------|--------|---------|--------|--------|-------------|----------|--------|
|      |        | 総 数     | 男      | 女      |             |          |        |
| 平成元年 | 29,013 | 107,167 | 52,157 | 55,010 | 3.7         | 住民基本台帳   | 12月末日  |
| 2    | 29,224 | 106,075 | 51,382 | 54,693 | 3.6         | 第15回国勢調査 | 10月 1日 |
| 2    | 29,308 | 107,381 | 52,163 | 55,218 | 3.7         | 住民基本台帳   | 12月末日  |
| 3    | 29,610 | 107,474 | 52,102 | 55,372 | 3.6         | 〃        | 〃      |
| 4    | 29,944 | 107,766 | 52,340 | 55,426 | 3.6         | 〃        | 〃      |
| 5    | 30,405 | 107,922 | 52,448 | 55,474 | 3.5         | 〃        | 〃      |
| 6    | 30,793 | 108,240 | 52,585 | 55,655 | 3.5         | 〃        | 〃      |
| 7    | 31,778 | 107,965 | 52,227 | 55,738 | 3.4         | 第16回国勢調査 | 10月 1日 |
| 7    | 31,392 | 108,910 | 52,941 | 55,969 | 3.5         | 住民基本台帳   | 12月末日  |
| 8    | 31,836 | 108,967 | 52,935 | 56,032 | 3.4         | 〃        | 〃      |
| 9    | 32,230 | 108,793 | 52,765 | 56,028 | 3.4         | 〃        | 〃      |
| 10   | 32,754 | 108,996 | 52,827 | 56,169 | 3.3         | 〃        | 〃      |
| 11   | 33,301 | 109,292 | 53,006 | 56,286 | 3.3         | 〃        | 〃      |
| 12   | 34,306 | 108,622 | 52,624 | 55,998 | 3.2         | 第17回国勢調査 | 10月 1日 |
| 12   | 33,782 | 109,482 | 53,107 | 56,375 | 3.2         | 住民基本台帳   | 12月末日  |
| 13   | 34,083 | 109,539 | 53,094 | 56,445 | 3.2         | 〃        | 〃      |
| 14   | 34,645 | 109,879 | 53,285 | 56,594 | 3.2         | 〃        | 〃      |
| 15   | 34,934 | 109,734 | 53,189 | 56,545 | 3.1         | 〃        | 〃      |
| 16   | 35,376 | 110,002 | 53,338 | 56,664 | 3.1         | 〃        | 〃      |
| 17   | 35,901 | 109,084 | 52,782 | 56,302 | 3.0         | 第18回国勢調査 | 10月 1日 |
| 17   | 37,256 | 109,883 | 53,347 | 56,536 | 2.9         | 住民基本台帳   | 12月末日  |
| 18   | 37,701 | 109,880 | 53,331 | 56,549 | 2.9         | 〃        | 〃      |
| 19   | 38,045 | 109,616 | 53,105 | 56,511 | 2.9         | 〃        | 〃      |
| 20   | 38,387 | 109,357 | 53,011 | 56,346 | 2.8         | 〃        | 〃      |
| 21   | 38,650 | 109,033 | 52,837 | 56,196 | 2.8         | 〃        | 〃      |
| 22   | 37,470 | 108,433 | 52,465 | 55,968 | 2.9         | 第19回国勢調査 | 10月 1日 |
| 22   | 38,802 | 108,536 | 52,575 | 55,961 | 2.8         | 住民基本台帳   | 12月末日  |
| 23   | 39,188 | 108,363 | 52,494 | 55,869 | 2.8         | 〃        | 〃      |
| 24   | 40,288 | 109,345 | 53,087 | 56,258 | 2.7         | 〃        | 〃      |
| 25   | 40,634 | 108,980 | 52,982 | 55,998 | 2.7         | 〃        | 〃      |
| 26   | 41,052 | 108,823 | 52,966 | 55,857 | 2.7         | 〃        | 〃      |
| 27   | 38,166 | 106,919 | 51,844 | 55,075 | 2.8         | 第20回国勢調査 | 10月 1日 |
| 27   | 41,547 | 108,578 | 52,910 | 55,668 | 2.6         | 住民基本台帳   | 12月末日  |
| 28   | 42,025 | 108,662 | 53,032 | 55,630 | 2.6         | 〃        | 〃      |
| 29   | 42,733 | 108,591 | 53,118 | 55,473 | 2.5         | 〃        | 〃      |

資料：行政管理部管財総務課・市民共創部市民サービス課

※住民基本台帳法が一部改正され、平成24年7月9日から外国人の方にも住民票が作成されることとなりました。  
これに伴い、平成24年からは外国人の方も含まれています。

### 人口・世帯数の推移

各年12月末現在



資料：市民共創部市民サービス課

## 9. 人口の自然動態

| 年・月    | 出生  |     |     | 死亡    |     |     | 増減(△)数 |      |       | 婚姻    | 離婚  |
|--------|-----|-----|-----|-------|-----|-----|--------|------|-------|-------|-----|
|        | 総数  | 男   | 女   | 総数    | 男   | 女   | 総数     | 男    | 女     |       |     |
| 平成23年  | 951 | 475 | 476 | 1,079 | 540 | 539 | △ 128  | △ 65 | △ 63  | 1,226 | 247 |
| 24     | 959 | 489 | 470 | 1,115 | 556 | 559 | △ 156  | △ 67 | △ 89  | 1,235 | 265 |
| 25     | 913 | 494 | 419 | 1,091 | 539 | 552 | △ 178  | △ 45 | △ 133 | 1,183 | 272 |
| 26     | 932 | 479 | 453 | 1,126 | 547 | 579 | △ 194  | △ 68 | △ 126 | 1,119 | 276 |
| 27     | 938 | 480 | 458 | 1,070 | 530 | 540 | △ 132  | △ 50 | △ 82  | 1,199 | 272 |
| 28     | 863 | 455 | 408 | 1,046 | 528 | 518 | △ 183  | △ 73 | △ 110 | 1,117 | 250 |
| 29     | 901 | 470 | 431 | 1,125 | 532 | 593 | △ 224  | △ 62 | △ 162 | 1,201 | 243 |
| 29年 1月 | 85  | 46  | 39  | 130   | 49  | 81  | △ 45   | △ 3  | △ 42  | 106   | 29  |
| 2      | 54  | 25  | 29  | 105   | 55  | 50  | △ 51   | △ 30 | △ 21  | 98    | 21  |
| 3      | 65  | 37  | 28  | 105   | 54  | 51  | △ 40   | △ 17 | △ 23  | 129   | 19  |
| 4      | 72  | 34  | 38  | 68    | 28  | 40  | 4      | 6    | △ 2   | 99    | 18  |
| 5      | 82  | 36  | 46  | 90    | 35  | 55  | △ 8    | 1    | △ 9   | 116   | 16  |
| 6      | 76  | 42  | 34  | 88    | 41  | 47  | △ 12   | 1    | △ 13  | 89    | 15  |
| 7      | 93  | 52  | 41  | 71    | 38  | 33  | 22     | 14   | 8     | 105   | 27  |
| 8      | 87  | 47  | 40  | 89    | 44  | 45  | △ 2    | 3    | △ 5   | 91    | 9   |
| 9      | 70  | 32  | 38  | 77    | 31  | 46  | △ 7    | 1    | △ 8   | 76    | 23  |
| 10     | 75  | 45  | 30  | 94    | 45  | 49  | △ 19   | 0    | △ 19  | 82    | 25  |
| 11     | 63  | 31  | 32  | 100   | 52  | 48  | △ 37   | △ 21 | △ 16  | 122   | 20  |
| 12     | 79  | 43  | 36  | 108   | 60  | 48  | △ 29   | △ 17 | △ 12  | 88    | 21  |

資料：市民共創部市民サービス課

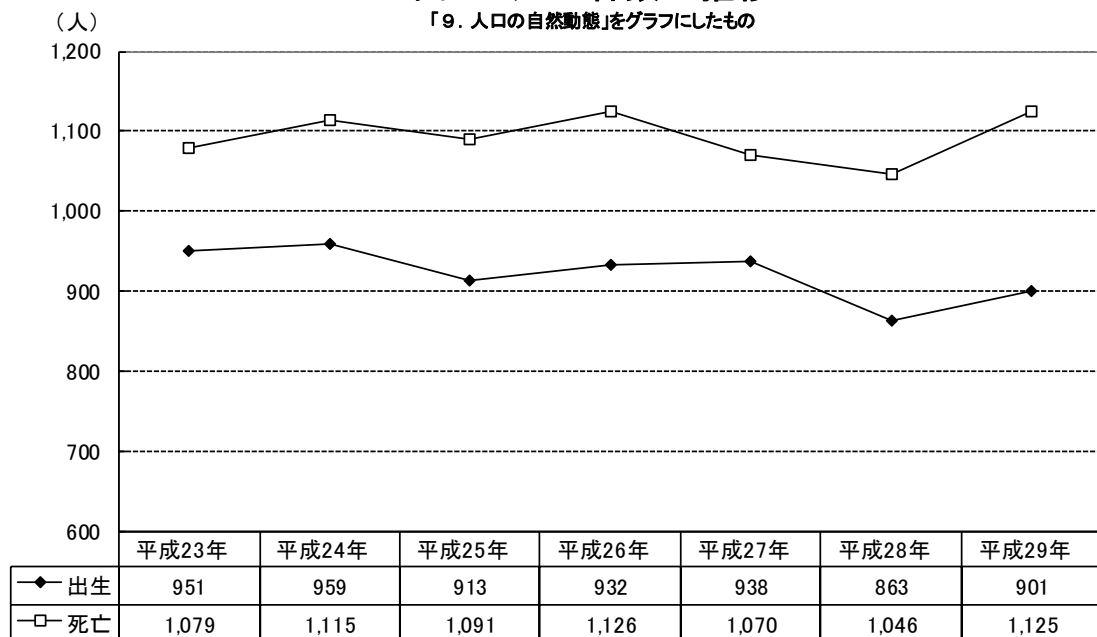
※婚姻数及び離婚数については、受理件数と送付分の総数

※住民基本台帳法が一部改正され、平成24年7月9日から外国人の方にも住民票が作成されることとなりました。

これに伴い、平成24年7月分から外国人の方も含めた数値となっています。

### 出生・死亡者数の推移

「9. 人口の自然動態」をグラフにしたもの



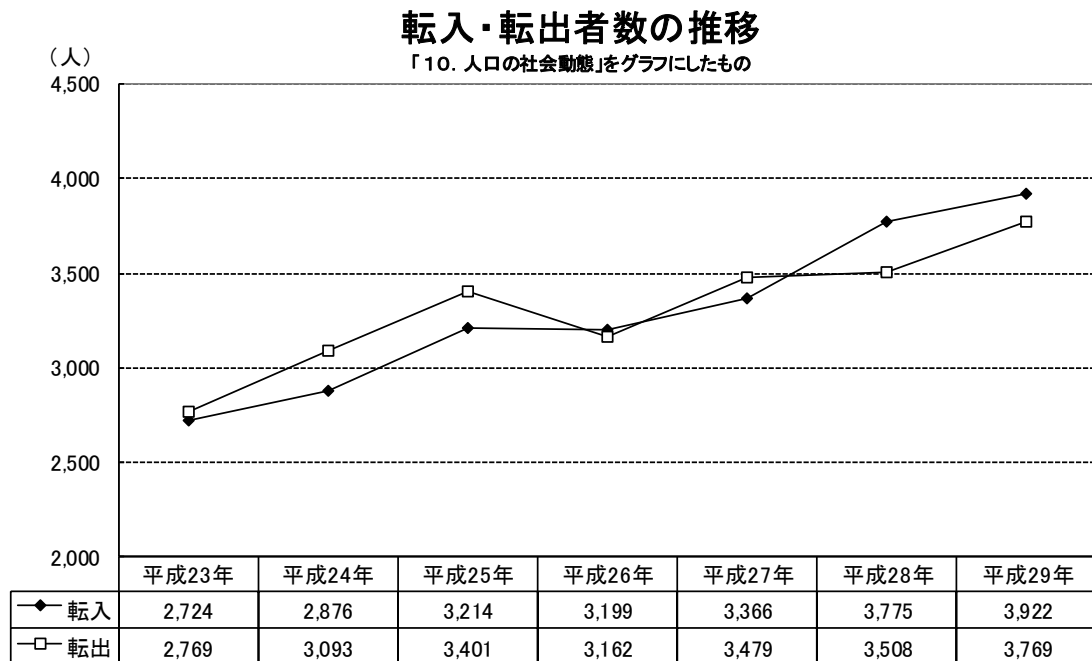
資料：市民共創部市民サービス課

# 10. 人口の社会動態

| 年・月    | 転入等   |       |       | 転出等   |       |       | 増減(△)数 |      |       |
|--------|-------|-------|-------|-------|-------|-------|--------|------|-------|
|        | 総数    | 男     | 女     | 総数    | 男     | 女     | 総数     | 男    | 女     |
| 平成23年  | 2,724 | 1,452 | 1,272 | 2,769 | 1,469 | 1,300 | △ 45   | △ 17 | △ 28  |
| 24     | 2,876 | 1,543 | 1,333 | 3,093 | 1,639 | 1,455 | △ 217  | △ 95 | △ 122 |
| 25     | 3,214 | 1,757 | 1,457 | 3,401 | 1,817 | 1,584 | △ 187  | △ 60 | △ 127 |
| 26     | 3,199 | 1,779 | 1,420 | 3,162 | 1,727 | 1,435 | 37     | 52   | △ 15  |
| 27     | 3,366 | 1,883 | 1,483 | 3,479 | 1,889 | 1,590 | △ 113  | △ 6  | △ 107 |
| 28     | 3,775 | 2,156 | 1,619 | 3,508 | 1,961 | 1,547 | 267    | 195  | 72    |
| 29     | 3,922 | 2,275 | 1,647 | 3,769 | 2,127 | 1,642 | 153    | 148  | 5     |
| 29年 1月 | 262   | 166   | 96    | 233   | 128   | 105   | 29     | 38   | △ 9   |
| 2      | 284   | 184   | 100   | 256   | 154   | 102   | 28     | 30   | △ 2   |
| 3      | 724   | 403   | 321   | 725   | 400   | 325   | △ 1    | 3    | △ 4   |
| 4      | 482   | 263   | 219   | 440   | 246   | 194   | 42     | 17   | 25    |
| 5      | 237   | 134   | 103   | 293   | 158   | 135   | △ 56   | △ 24 | △ 32  |
| 6      | 312   | 183   | 129   | 219   | 129   | 90    | 93     | 54   | 39    |
| 7      | 296   | 179   | 117   | 219   | 128   | 91    | 77     | 51   | 26    |
| 8      | 278   | 154   | 124   | 383   | 181   | 202   | △ 105  | △ 27 | △ 78  |
| 9      | 251   | 147   | 104   | 283   | 176   | 107   | △ 32   | △ 29 | △ 3   |
| 10     | 247   | 147   | 100   | 233   | 131   | 102   | 14     | 16   | △ 2   |
| 11     | 262   | 151   | 111   | 262   | 159   | 103   | 0      | △ 8  | 8     |
| 12     | 287   | 164   | 123   | 223   | 137   | 86    | 64     | 27   | 37    |

資料：市民共創部市民サービス課

※住民基本台帳法が一部改正され、平成24年7月9日から外国人の方にも住民票が作成されることとなりました。  
これに伴い、平成24年7月分から外国人の方も含めた数値となっています。



資料：市民共創部市民サービス課

# 11. 人口の移動状況

1. 都道府県からの転入等

| 都道府県名 | 男     | 女     | 計     | 都道府県名 | 男     | 女     | 計     |
|-------|-------|-------|-------|-------|-------|-------|-------|
| 北海道   | 28    | 14    | 42    | 大阪府   | 96    | 56    | 152   |
| 青森県   | 8     | 4     | 12    | 兵庫県   | 41    | 18    | 59    |
| 岩手県   | 0     | 1     | 1     | 奈良県   | 14    | 9     | 23    |
| 宮城県   | 17    | 8     | 25    | 和歌山県  | 4     | 0     | 4     |
| 秋田県   | 4     | 4     | 8     | 鳥取県   | 14    | 10    | 24    |
| 山形県   | 3     | 3     | 6     | 島根県   | 5     | 3     | 8     |
| 福島県   | 16    | 3     | 19    | 岡山県   | 4     | 4     | 8     |
| 茨城県   | 23    | 6     | 29    | 広島県   | 13    | 10    | 23    |
| 栃木県   | 14    | 5     | 19    | 山口県   | 44    | 11    | 55    |
| 群馬県   | 10    | 5     | 15    | 徳島県   | 2     | 0     | 2     |
| 埼玉県   | 70    | 22    | 92    | 香川県   | 3     | 3     | 6     |
| 千葉県   | 45    | 34    | 79    | 愛媛県   | 8     | 5     | 13    |
| 東京都   | 75    | 50    | 125   | 高知県   | 4     | 2     | 6     |
| 神奈川県  | 58    | 42    | 100   | 福岡県   | 38    | 21    | 59    |
| 新潟県   | 28    | 11    | 39    | 佐賀県   | 3     | 1     | 4     |
| 富山県   | 87    | 59    | 146   | 長崎県   | 3     | 0     | 3     |
| 石川県   | 621   | 639   | 1,260 | 熊本県   | 2     | 6     | 8     |
| 福井県   | 61    | 61    | 122   | 大分県   | 5     | 2     | 7     |
| 山梨県   | 7     | 4     | 11    | 宮崎県   | 26    | 14    | 40    |
| 長野県   | 15    | 12    | 27    | 鹿児島県  | 8     | 5     | 13    |
| 岐阜県   | 35    | 21    | 56    | 沖縄県   | 14    | 12    | 26    |
| 静岡県   | 48    | 27    | 75    | 国外    | 428   | 302   | 730   |
| 愛知県   | 110   | 66    | 176   | 前住所なし | 14    | 7     | 21    |
| 三重県   | 24    | 7     | 31    |       |       |       |       |
| 滋賀県   | 43    | 17    | 60    |       |       |       |       |
| 京都府   | 32    | 21    | 53    |       |       |       |       |
| 合計    | 2,275 | 1,647 | 3,922 | 合計    | 2,275 | 1,647 | 3,922 |

2. 都道府県への転出等

| 都道府県名 | 男     | 女     | 計     | 都道府県名 | 男     | 女     | 計     |
|-------|-------|-------|-------|-------|-------|-------|-------|
| 北海道   | 25    | 10    | 35    | 大阪府   | 80    | 56    | 136   |
| 青森県   | 19    | 7     | 26    | 兵庫県   | 28    | 6     | 34    |
| 岩手県   | 0     | 0     | 0     | 奈良県   | 9     | 4     | 13    |
| 宮城県   | 8     | 8     | 16    | 和歌山県  | 5     | 4     | 9     |
| 秋田県   | 2     | 2     | 4     | 鳥取県   | 6     | 4     | 10    |
| 山形県   | 1     | 1     | 2     | 島根県   | 1     | 1     | 2     |
| 福島県   | 6     | 2     | 8     | 岡山県   | 7     | 2     | 9     |
| 茨城県   | 26    | 19    | 45    | 広島県   | 11    | 5     | 16    |
| 栃木県   | 15    | 13    | 28    | 山口県   | 12    | 2     | 14    |
| 群馬県   | 6     | 6     | 12    | 徳島県   | 0     | 1     | 1     |
| 埼玉県   | 56    | 26    | 82    | 香川県   | 5     | 4     | 9     |
| 千葉県   | 29    | 21    | 50    | 愛媛県   | 8     | 4     | 12    |
| 東京都   | 108   | 113   | 221   | 高知県   | 2     | 1     | 3     |
| 神奈川県  | 77    | 46    | 123   | 福岡県   | 44    | 27    | 71    |
| 新潟県   | 19    | 17    | 36    | 佐賀県   | 1     | 2     | 3     |
| 富山県   | 81    | 74    | 155   | 長崎県   | 9     | 3     | 12    |
| 石川県   | 802   | 657   | 1,459 | 熊本県   | 2     | 0     | 2     |
| 福井県   | 98    | 102   | 200   | 大分県   | 6     | 0     | 6     |
| 山梨県   | 7     | 4     | 11    | 宮崎県   | 13    | 10    | 23    |
| 長野県   | 19    | 17    | 36    | 鹿児島県  | 8     | 5     | 13    |
| 岐阜県   | 27    | 19    | 46    | 沖縄県   | 12    | 12    | 24    |
| 静岡県   | 32    | 35    | 67    | 国外    | 188   | 138   | 326   |
| 愛知県   | 117   | 76    | 193   | 職権消除  | 18    | 11    | 29    |
| 三重県   | 11    | 13    | 24    |       |       |       |       |
| 滋賀県   | 24    | 17    | 41    |       |       |       |       |
| 京都府   | 37    | 35    | 72    |       |       |       |       |
| 合計    | 2,127 | 1,642 | 3,769 | 合計    | 2,127 | 1,642 | 3,769 |

資料：人口動態白書（平成29年）

## 1 2. 年齢（各歳）男女別人口

| 年齢区分 | 平成28年1月1日現在 |        | 平成29年1月1日現在 |         | 平成30年1月1日現在 |        | 平成28年1月1日現在 |       | 平成29年1月1日現在 |       | 平成30年1月1日現在 |       |
|------|-------------|--------|-------------|---------|-------------|--------|-------------|-------|-------------|-------|-------------|-------|
|      | 総数          | 男      | 女           | 総数      | 男           | 女      | 総数          | 男     | 女           | 総数    | 男           | 女     |
| 0～4  | 108,578     | 52,910 | 55,668      | 108,591 | 53,118      | 55,473 | 6,665       | 3,269 | 3,396       | 6,495 | 3,134       | 3,361 |
| 5    | 4,688       | 2,398  | 2,290       | 4,652   | 2,336       | 2,316  | 1,404       | 696   | 708         | 1,366 | 534         | 559   |
| 6    | 908         | 464    | 444         | 850     | 453         | 397    | 1,404       | 688   | 706         | 1,359 | 503         | 533   |
| 7    | 905         | 460    | 445         | 885     | 468         | 417    | 1,404       | 688   | 706         | 1,359 | 503         | 533   |
| 8    | 941         | 504    | 437         | 941     | 488         | 453    | 1,342       | 637   | 705         | 1,402 | 633         | 705   |
| 9    | 968         | 485    | 483         | 968     | 496         | 472    | 1,318       | 631   | 687         | 1,318 | 631         | 687   |
| 10   | 976         | 485    | 491         | 976     | 488         | 488    | 1,235       | 654   | 581         | 1,310 | 639         | 671   |
| 11   | 5,040       | 2,505  | 2,535       | 4,969   | 2,493       | 2,476  | 5,882       | 2,887 | 3,095       | 6,082 | 3,019       | 3,063 |
| 12   | 963         | 499    | 464         | 963     | 485         | 478    | 1,188       | 605   | 583         | 1,227 | 648         | 614   |
| 13   | 986         | 490    | 496         | 977     | 483         | 494    | 1,188       | 605   | 583         | 1,227 | 648         | 614   |
| 14   | 1,022       | 504    | 518         | 1,022   | 496         | 526    | 1,309       | 640   | 669         | 1,186 | 605         | 581   |
| 15   | 1,000       | 510    | 490         | 1,016   | 504         | 512    | 1,305       | 637   | 668         | 1,184 | 606         | 637   |
| 16   | 1,089       | 502    | 587         | 1,089   | 512         | 577    | 1,111       | 504   | 607         | 1,105 | 520         | 585   |
| 17   | 5,315       | 2,720  | 2,595       | 5,230   | 2,629       | 2,601  | 6,515       | 3,134 | 3,381       | 6,105 | 2,882       | 3,213 |
| 18   | 953         | 500    | 453         | 1,068   | 501         | 567    | 1,213       | 591   | 622         | 1,107 | 504         | 603   |
| 19   | 1,086       | 522    | 564         | 1,061   | 514         | 547    | 1,260       | 630   | 630         | 1,207 | 583         | 624   |
| 20   | 1,088       | 522    | 566         | 1,037   | 522         | 515    | 1,291       | 616   | 675         | 1,248 | 623         | 625   |
| 21   | 1,075       | 540    | 535         | 1,088   | 541         | 547    | 1,277       | 607   | 670         | 1,242 | 623         | 625   |
| 22   | 1,163       | 584    | 579         | 1,076   | 541         | 535    | 1,474       | 710   | 764         | 1,474 | 710         | 764   |
| 23   | 5,656       | 2,946  | 2,710       | 5,702   | 2,949       | 2,753  | 8,898       | 4,255 | 4,643       | 9,077 | 4,325       | 4,752 |
| 24   | 1,133       | 592    | 541         | 1,144   | 578         | 566    | 1,640       | 789   | 841         | 1,461 | 701         | 760   |
| 25   | 1,157       | 600    | 557         | 1,134   | 596         | 538    | 1,864       | 915   | 950         | 1,621 | 787         | 834   |
| 26   | 1,179       | 581    | 598         | 1,131   | 595         | 536    | 1,972       | 941   | 1,031       | 1,621 | 787         | 834   |
| 27   | 1,076       | 578    | 498         | 1,187   | 592         | 595    | 2,107       | 1,021 | 1,086       | 1,954 | 927         | 1,027 |
| 28   | 1,111       | 595    | 516         | 1,074   | 581         | 493    | 1,215       | 636   | 636         | 2,084 | 1,002       | 1,082 |
| 29   | 5,483       | 2,895  | 2,588       | 5,544   | 2,987       | 2,557  | 6,783       | 3,224 | 3,559       | 6,581 | 3,138       | 3,443 |
| 30   | 1,120       | 587    | 533         | 1,128   | 612         | 516    | 1,032       | 571   | 495         | 1,198 | 571         | 495   |
| 31   | 1,183       | 643    | 540         | 1,183   | 601         | 527    | 1,448       | 695   | 753         | 1,028 | 490         | 538   |
| 32   | 1,087       | 644    | 503         | 1,131   | 612         | 519    | 1,461       | 712   | 749         | 1,433 | 744         | 744   |
| 33   | 1,044       | 568    | 476         | 1,074   | 569         | 505    | 1,502       | 702   | 800         | 1,443 | 703         | 740   |
| 34   | 1,099       | 533    | 566         | 1,033   | 561         | 472    | 1,340       | 620   | 720         | 1,479 | 685         | 794   |
| 35   | 5,541       | 2,961  | 2,580       | 5,527   | 2,944       | 2,583  | 5,063       | 2,274 | 2,789       | 5,295 | 2,380       | 2,915 |
| 36   | 1,091       | 572    | 519         | 1,071   | 547         | 524    | 1,167       | 538   | 629         | 1,314 | 601         | 713   |
| 37   | 1,081       | 607    | 474         | 1,117   | 590         | 527    | 1,023       | 474   | 526         | 1,147 | 526         | 621   |
| 38   | 1,157       | 623    | 534         | 1,099   | 632         | 467    | 888         | 399   | 489         | 999   | 457         | 542   |
| 39   | 1,102       | 560    | 542         | 1,139   | 609         | 530    | 1,001       | 433   | 568         | 867   | 383         | 484   |
| 40   | 1,110       | 598    | 512         | 1,101   | 566         | 535    | 984         | 430   | 554         | 968   | 413         | 555   |
| 41   | 5,824       | 3,106  | 2,718       | 5,890   | 3,132       | 2,758  | 4,106       | 1,614 | 2,492       | 4,232 | 1,681       | 2,551 |
| 42   | 1,129       | 598    | 531         | 1,128   | 598         | 530    | 969         | 388   | 571         | 957   | 412         | 545   |
| 43   | 1,172       | 614    | 558         | 1,143   | 618         | 560    | 808         | 318   | 488         | 940   | 380         | 560   |
| 44   | 1,172       | 653    | 519         | 1,185   | 627         | 558    | 813         | 325   | 488         | 771   | 294         | 476   |
| 45   | 1,236       | 646    | 590         | 1,173   | 643         | 530    | 692         | 265   | 427         | 778   | 285         | 463   |
| 46   | 1,115       | 595    | 520         | 1,115   | 660         | 601    | 2,785       | 910   | 1,875       | 2,840 | 955         | 1,885 |
| 47   | 6,844       | 3,484  | 3,360       | 6,476   | 3,192       | 3,284  | 6,900       | 250   | 440         | 653   | 245         | 408   |
| 48   | 1,240       | 623    | 617         | 1,126   | 605         | 521    | 690         | 209   | 441         | 643   | 225         | 412   |
| 49   | 1,310       | 672    | 638         | 1,240   | 627         | 613    | 546         | 182   | 364         | 602   | 190         | 418   |
| 50   | 1,348       | 648    | 700         | 1,322   | 670         | 652    | 461         | 136   | 325         | 516   | 172         | 344   |
| 51   | 1,424       | 729    | 695         | 1,353   | 649         | 704    | 438         | 133   | 305         | 426   | 123         | 303   |
| 52   | 1,522       | 812    | 710         | 1,435   | 733         | 702    | 1,302       | 333   | 969         | 1,360 | 347         | 1,013 |
| 53   | 8,417       | 4,336  | 4,081       | 8,426   | 4,365       | 4,061  | 3,687       | 96    | 271         | 403   | 114         | 249   |
| 54   | 1,625       | 845    | 780         | 1,534   | 826         | 708    | 308         | 319   | 319         | 319   | 73          | 286   |
| 55   | 1,727       | 898    | 829         | 1,624   | 845         | 779    | 250         | 65    | 185         | 266   | 75          | 191   |
| 56   | 1,812       | 924    | 888         | 1,736   | 910         | 826    | 189         | 38    | 151         | 213   | 50          | 163   |
| 57   | 1,721       | 861    | 860         | 1,733   | 893         | 840    | 189         | 38    | 151         | 213   | 50          | 163   |
| 58   | 1,532       | 808    | 724         | 1,713   | 858         | 855    | 118         | 118   | 99          | 157   | 18          | 119   |
| 59   | 7,233       | 3,688  | 3,645       | 7,233   | 3,688       | 3,620  | 118         | 118   | 99          | 157   | 18          | 119   |
| 60   | 1,559       | 776    | 783         | 1,544   | 813         | 731    | 92          | 24    | 68          | 95    | 32          | 93    |
| 61   | 1,428       | 733    | 695         | 1,568   | 785         | 733    | 78          | 78    | 78          | 78    | 20          | 64    |
| 62   | 1,538       | 732    | 806         | 1,430   | 730         | 700    | 46          | 4     | 42          | 58    | 7           | 51    |
| 63   | 1,610       | 809    | 801         | 1,529   | 724         | 805    | 47          | 11    | 36          | 37    | 2           | 35    |
| 64   | 1,088       | 538    | 560         | 1,167   | 516         | 718    | 57          | 4     | 53          | 67    | 11          | 56    |

資料：市民共創都市民サービス課（住民基本台帳登録人口）  
 ※住民基本台帳法が一部改正され、平成24年7月9日から外国人の方にも住民票が作成されることとなりました。これに伴い、平成25年1月1日現在から外国人の方も含まれています。

### 1 3. 年齢（5歳階級）男女別人口

| 年齢(歳) | 平成28年1月1日現在 |        |         |        |       |        | 平成29年1月1日現在 |         |        |        |       |        | 平成30年1月1日現在 |         |        |        |        |       |       |
|-------|-------------|--------|---------|--------|-------|--------|-------------|---------|--------|--------|-------|--------|-------------|---------|--------|--------|--------|-------|-------|
|       | 人数(人)       |        | 構成比(%)  |        | 人口性比  |        | 人数(人)       |         | 構成比(%) |        | 人口性比  |        | 人数(人)       |         | 構成比(%) |        | 人口性比   |       |       |
|       | 男           | 女      | 計       | 男      | 女     | 計      | 男           | 女       | 計      | 男      | 女     | 計      | 男           | 女       | 計      | 男      | 女      | 計     |       |
| 0～4   | 2,398       | 4,688  | 4.11    | 4.32   | 104.7 | 2,416  | 2,236       | 4,652   | 4.56   | 4.02   | 108.1 | 2,393  | 2,187       | 4,580   | 4.51   | 3.94   | 4.22   | 109.4 |       |
| 5～9   | 2,505       | 5,040  | 4.73    | 4.55   | 98.8  | 2,493  | 2,476       | 4,969   | 4.70   | 4.45   | 100.7 | 2,447  | 2,454       | 4,901   | 4.61   | 4.42   | 4.51   | 99.7  |       |
| 10～14 | 2,720       | 2,595  | 5.315   | 5.14   | 4.66  | 4.90   | 2,629       | 2,601   | 5,230  | 4.96   | 4.68  | 101.1  | 2,603       | 2,565   | 5,168  | 4.90   | 4.62   | 4.76  | 101.5 |
| 15～19 | 2,946       | 2,710  | 5.656   | 5.27   | 4.87  | 5.21   | 2,949       | 2,753   | 5,702  | 4.95   | 4.60  | 107.1  | 2,907       | 2,797   | 5,704  | 5.47   | 5.04   | 5.25  | 103.9 |
| 20～24 | 2,895       | 2,588  | 5.463   | 5.47   | 4.65  | 5.05   | 2,987       | 2,557   | 5,544  | 5.63   | 4.60  | 116.8  | 3,052       | 2,521   | 5,573  | 5.75   | 4.54   | 5.13  | 121.1 |
| 25～29 | 2,860       | 2,581  | 5.541   | 5.59   | 4.64  | 5.10   | 2,944       | 2,583   | 5,527  | 5.55   | 4.64  | 114.0  | 2,974       | 2,583   | 5,557  | 5.60   | 4.66   | 5.12  | 115.1 |
| 30～34 | 3,106       | 2,718  | 5.624   | 5.67   | 4.88  | 5.36   | 3,132       | 2,756   | 5,890  | 5.91   | 4.96  | 113.6  | 3,083       | 2,733   | 5,816  | 5.80   | 4.93   | 5.36  | 112.8 |
| 35～39 | 3,484       | 3,360  | 6.844   | 6.58   | 6.04  | 6.30   | 3,037       | 3,284   | 3,192  | 6.476  | 6.19  | 5.74   | 3,192       | 3,079   | 6,300  | 6.06   | 5.55   | 5.80  | 104.6 |
| 40～44 | 4,336       | 4,081  | 8.417   | 8.20   | 7.33  | 7.75   | 4,365       | 4,061   | 8,426  | 8.23   | 7.30  | 107.5  | 4,238       | 3,897   | 8,135  | 7.98   | 7.03   | 7.49  | 108.8 |
| 45～49 | 3,588       | 3,645  | 7.233   | 6.78   | 6.55  | 6.66   | 3,868       | 3,820   | 7,688  | 7.29   | 6.87  | 101.3  | 3,907       | 3,857   | 7,764  | 7.36   | 6.95   | 7.15  | 101.3 |
| 50～54 | 3,269       | 3,396  | 6.665   | 6.18   | 6.10  | 6.14   | 3,361       | 3,134   | 6,495  | 5.91   | 6.04  | 98.2   | 3,302       | 3,488   | 6,790  | 6.22   | 6.29   | 6.25  | 94.7  |
| 55～59 | 2,887       | 3,095  | 5.982   | 5.46   | 5.56  | 5.51   | 3,063       | 3,063   | 6,082  | 5.69   | 5.51  | 98.6   | 3,138       | 3,136   | 6,274  | 5.91   | 5.65   | 5.78  | 100.1 |
| 60～64 | 3,134       | 3,381  | 6.515   | 5.92   | 6.07  | 6.00   | 3,213       | 3,213   | 6,405  | 5.45   | 5.78  | 90.0   | 3,091       | 3,091   | 5,906  | 5.30   | 5.57   | 5.44  | 91.1  |
| 65～69 | 4,255       | 4,643  | 8.898   | 8.04   | 8.34  | 8.20   | 4,325       | 4,752   | 9,077  | 8.16   | 8.54  | 91.0   | 3,865       | 4,336   | 8,201  | 7.28   | 7.82   | 7.55  | 89.1  |
| 70～74 | 3,224       | 3,559  | 6.783   | 6.09   | 6.39  | 6.25   | 3,443       | 3,443   | 6,886  | 5.92   | 6.19  | 90.6   | 3,404       | 3,703   | 7,107  | 6.41   | 6.68   | 6.54  | 91.9  |
| 75～79 | 2,274       | 2,789  | 5.063   | 4.30   | 5.01  | 4.66   | 3,138       | 2,915   | 5,295  | 4.49   | 5.24  | 81.6   | 2,594       | 3,105   | 5,699  | 4.86   | 5.60   | 5.23  | 83.3  |
| 80～84 | 1,614       | 2,492  | 4.106   | 3.05   | 4.48  | 3.78   | 1,681       | 2,551   | 4,232  | 3.17   | 4.59  | 65.9   | 1,704       | 2,543   | 4,247  | 3.21   | 4.58   | 3.91  | 67.0  |
| 85以上  | 1,315       | 3,210  | 4.525   | 2.49   | 5.77  | 4.17   | 1,396       | 3,295   | 4,691  | 2.63   | 5.92  | 42.4   | 1,471       | 3,398   | 4,869  | 2.77   | 6.13   | 4.48  | 45.3  |
| 合計    | 52,910      | 56,668 | 108,578 | 100.00 | 95.0  | 53,032 | 55,630      | 108,662 | 100.00 | 100.00 | 95.3  | 53,118 | 55,473      | 108,591 | 100.00 | 100.00 | 100.00 | 95.8  |       |
| 再掲    |             |        |         |        |       |        |             |         |        |        |       |        |             |         |        |        |        |       |       |
| 85～89 | 910         | 1,875  | 3.37    | 2.56   | 48.5  | 955    | 1,885       | 2,840   | 1.80   | 3.39   | 2.61  | 50.7   | 1,000       | 1,846   | 2,946  | 1.88   | 3.51   | 2.71  | 51.4  |
| 90～94 | 333         | 969    | 1.302   | 0.63   | 1.74  | 1.20   | 344         | 347     | 1,013  | 1.360  | 0.65  | 1.82   | 372         | 1,056   | 1,428  | 0.70   | 1.90   | 1.32  | 35.2  |
| 95～99 | 68          | 313    | 0.381   | 0.13   | 0.56  | 0.35   | 83          | 341     | 424    | 0.16   | 0.61  | 0.39   | 88          | 342     | 430    | 0.17   | 0.62   | 0.40  | 25.7  |
| 100以上 | 4           | 53     | 0.010   | 0.05   | 7.5   | 11     | 56          | 67      | 0.02   | 0.10   | 0.06  | 11     | 54          | 65      | 0.02   | 0.10   | 0.06   | 26.4  |       |

資料：市民共創部市民サービス課(住民基本台帳登録人口)

※住民基本台帳法が一部改正され、平成24年7月9日から外国人の方にも住民票が作成されることとなりました。これに伴い、平成25年1月1日現在からは外国人の方も含まれています。

### 1 4. 年齢（3区分）男女別人口

| 項目名                     | 平成28年1月1日現在 |        |         |        |        |        | 平成29年1月1日現在 |        |        |        |         |        | 平成30年1月1日現在 |   |      |  |  |  |  |
|-------------------------|-------------|--------|---------|--------|--------|--------|-------------|--------|--------|--------|---------|--------|-------------|---|------|--|--|--|--|
|                         | 指標値         |        | 人口性比    |        | 指標値    |        | 人口性比        |        | 指標値    |        | 人口性比    |        | 指標値         |   | 人口性比 |  |  |  |  |
|                         | 男           | 女      | 計       | 男      | 女      | 計      | 男           | 女      | 計      | 男      | 女       | 計      | 男           | 女 | 計    |  |  |  |  |
| 総人口                     | 55,668      | 52,910 | 108,578 | 105.2  | 53,032 | 55,630 | 108,662     | 95.3   | 53,118 | 55,473 | 108,591 | 95.8   |             |   |      |  |  |  |  |
| 年少人口(0～14歳人口)           | 7,623       | 7,420  | 15,043  | 102.7  | 7,538  | 7,313  | 14,851      | 7.443  | 7,443  | 7,206  | 14,649  | 7.206  |             |   |      |  |  |  |  |
| 年少人口の比率(年少人口÷総人口)       | 13.69       | 14.02  | 13.85   | 14.21  | 13.15  | 13.67  | 14.01       | 12.99  | 13.49  | 12.99  | 13.49   | 13.49  |             |   |      |  |  |  |  |
| 年少人口指数(年少人口÷生産年齢人口×100) | 23.38       | 23.51  | 23.45   | 23.14  | 23.32  | 23.23  | 22.81       | 23.11  | 22.95  | 22.81  | 22.95   | 22.95  |             |   |      |  |  |  |  |
| 年少人口指数(年少人口÷生産年齢人口×100) | 32,605      | 31,555 | 64,160  | 103.3  | 32,574 | 31,361 | 63,935      | 32,637 | 31,182 | 63,819 | 32,637  | 31,182 |             |   |      |  |  |  |  |
| 生産年齢人口(15～64歳人口)        | 58,57       | 59,64  | 59,09   | 61.42  | 56.37  | 58.94  | 61.44       | 56.21  | 58.77  | 61.44  | 56.21   | 58.77  |             |   |      |  |  |  |  |
| 生産年齢人口の比率(生産年齢人口÷総人口)   | 12,682      | 16,693 | 29,375  | 76.0   | 12,920 | 16,956 | 29,876      | 13,038 | 17,085 | 30,123 | 13,038  | 17,085 |             |   |      |  |  |  |  |
| 生産年齢人口(65歳以上人口)         | 22.78       | 31.55  | 27.05   | 24.36  | 30.48  | 27.49  | 24.55       | 30.80  | 27.74  | 24.55  | 30.80   | 27.74  |             |   |      |  |  |  |  |
| 生産年齢人口の比率(老年人口÷総人口)     | 38.90       | 52.90  | 45.78   | 39.66  | 54.07  | 46.73  | 39.95       | 54.79  | 47.20  | 39.95  | 54.79   | 47.20  |             |   |      |  |  |  |  |
| 老年人口指数(老年人口÷生産年齢人口×100) | 20,305      | 24,113 | 44,418  | 84.2   | 20,458 | 24,269 | 44,727      | 20,481 | 24,291 | 44,772 | 20,481  | 24,291 |             |   |      |  |  |  |  |
| 老年人口(年少人口+老年人口)         | 36.48       | 45.57  | 40.91   | 38.58  | 43.63  | 41.16  | 38.56       | 43.79  | 41.23  | 38.56  | 43.79   | 41.23  |             |   |      |  |  |  |  |
| 老年人口の比率(従属人口÷総人口)       | 62.28       | 76.42  | 69.23   | 62.80  | 77.39  | 69.96  | 62.75       | 77.90  | 70.15  | 62.75  | 77.90   | 70.15  |             |   |      |  |  |  |  |
| 従属人口指数(従属人口÷生産年齢人口×100) | 166.36      | 224.97 | 195.27  | 171.40 | 231.86 | 201.17 | 175.17      | 237.09 | 205.63 | 175.17 | 237.09  | 205.63 |             |   |      |  |  |  |  |
| 老年人口÷年少人口×100           |             |        |         |        |        |        |             |        |        |        |         |        |             |   |      |  |  |  |  |

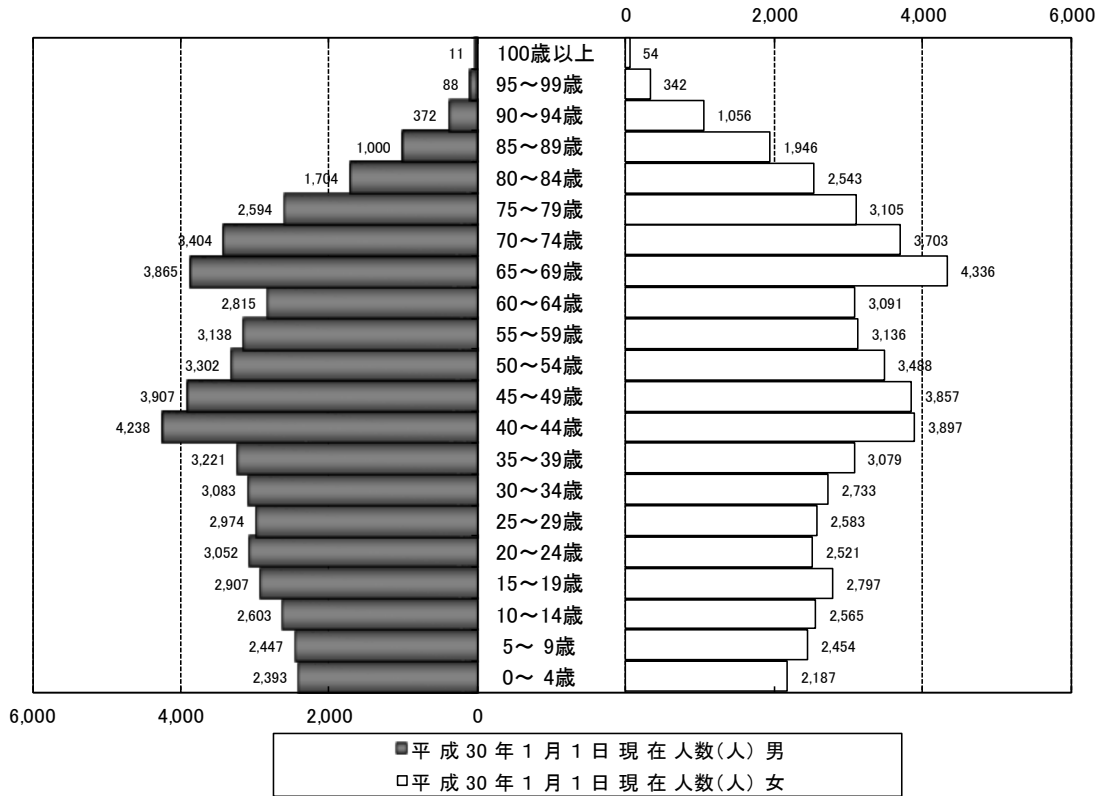
資料：市民共創部市民サービス課(住民基本台帳登録人口)

※住民基本台帳法が一部改正され、平成24年7月9日から外国人の方にも住民票が作成されることとなりました。これに伴い、平成25年1月1日現在からは外国人の方も含まれています。

注：人口性比とは、女子100人に対する男子の数

# 年齢別男女別年齢ピラミッド

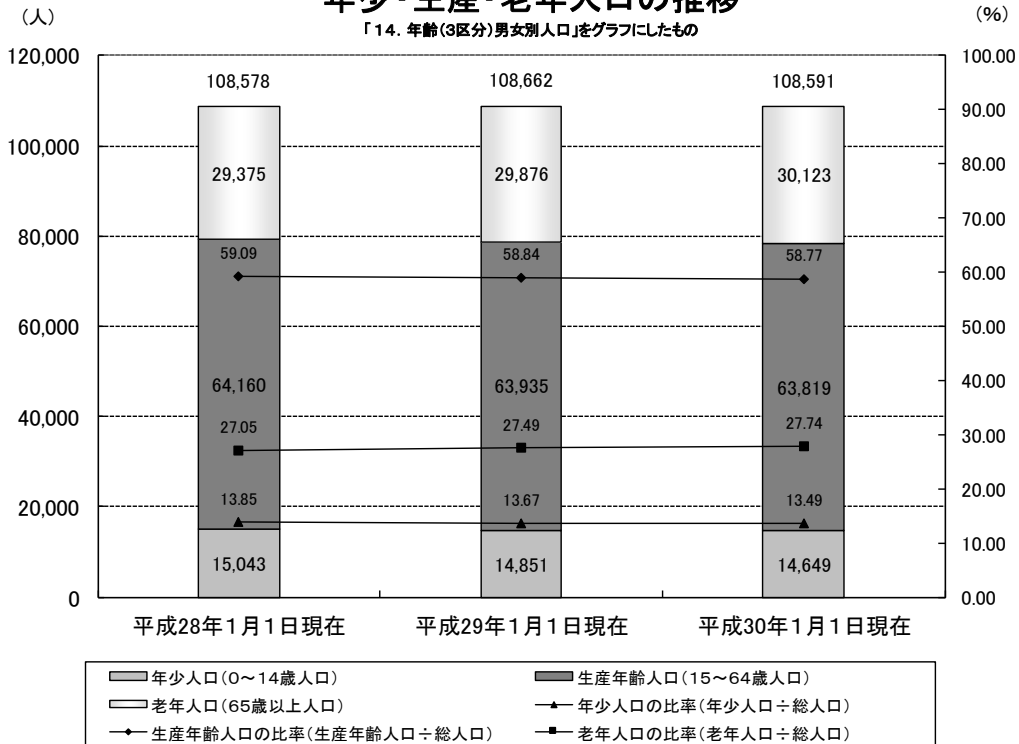
「13. 年齢(5歳階級)男女別人口」をグラフにしたもの



資料: 市民共創部市民サービス課(住民基本台帳登録人口)

# 年少・生産・老年人口の推移

「14. 年齢(3区分)男女別人口」をグラフにしたもの



資料: 市民共創部市民サービス課(住民基本台帳登録人口)

## 15. 校下別人口比率

平成30年1月1日現在

単位：%

| 校下  | 年少人口(0～14歳) | 労働人口(15～64歳) | 高齢人口(65歳以上) |
|-----|-------------|--------------|-------------|
| 稚松  | 12.6        | 56.2         | 31.3        |
| 芦城  | 13.4        | 58.6         | 28.0        |
| 安宅  | 11.3        | 61.1         | 27.6        |
| 犬丸  | 11.5        | 56.1         | 32.4        |
| 荒屋  | 13.3        | 55.7         | 31.0        |
| 能美  | 14.1        | 57.8         | 28.1        |
| 第一  | 15.7        | 60.3         | 24.0        |
| 苗代  | 17.5        | 61.9         | 20.6        |
| 蓮代寺 | 14.2        | 56.8         | 29.1        |
| 向本折 | 13.6        | 60.2         | 26.2        |
| 今江  | 13.7        | 59.8         | 26.5        |
| 串   | 13.8        | 63.6         | 22.6        |
| 日末  | 14.5        | 59.4         | 26.1        |
| 国府  | 13.8        | 60.2         | 26.0        |
| 中海  | 12.7        | 55.5         | 31.8        |
| 東陵  | 13.0        | 52.8         | 34.2        |
| 金野  | 10.6        | 52.6         | 36.8        |
| 西尾  | 7.1         | 48.5         | 44.4        |
| 波佐谷 | 8.6         | 55.3         | 36.1        |
| 符津  | 13.4        | 61.0         | 25.6        |
| 木場  | 14.4        | 56.4         | 29.2        |
| 栗津  | 9.7         | 55.4         | 35.0        |
| 那谷  | 7.6         | 56.9         | 35.4        |
| 矢田野 | 12.9        | 57.1         | 30.0        |
| 月津  | 13.3        | 57.6         | 29.1        |
| 合計  | 13.5        | 58.8         | 27.7        |

資料：市民共創部市民サービス課

※住民基本台帳法が一部改正され、平成24年7月9日から外国人の方にも住民票が作成されることとなりました。

これに伴い、平成25年1月1日現在の人口には外国人の方も含まれています。


※平成28年4月1日付けで、梯町は「犬丸校下」から「稚松校下」へ変更となりました。



# 校下別人口比率

平成30年1月1日現在

「15. 校下別人口比率」をグラフにしたもの



資料：市民共創部市民サービス課

# 16. 町別人口及び世帯数

| 町名     | 平成29年1月1日現在 |       | 平成30年1月1日現在 |       | 計     |
|--------|-------------|-------|-------------|-------|-------|
|        | 世帯数         | 人口    | 世帯数         | 人口    |       |
| 泉町     | 171         | 418   | 172         | 419   | 416   |
| 浮城町    | 87          | 182   | 86          | 88    | 177   |
| 梅田町    | 163         | 404   | 159         | 202   | 389   |
| 大川町一丁目 | 23          | 56    | 23          | 28    | 54    |
| 大川町二丁目 | 67          | 161   | 67          | 76    | 155   |
| 大川町三丁目 | 153         | 321   | 155         | 160   | 317   |
| 御宮町    | 124         | 267   | 123         | 142   | 272   |
| 上上町    | 184         | 438   | 178         | 208   | 418   |
| 上小牧町   | 58          | 181   | 59          | 92    | 182   |
| 京町     | 48          | 141   | 48          | 74    | 140   |
| 古城町    | 113         | 265   | 116         | 148   | 282   |
| 寺町     | 207         | 444   | 210         | 223   | 444   |
| 小馬出町   | 73          | 179   | 76          | 98    | 184   |
| 細工町    | 105         | 225   | 107         | 122   | 228   |
| 材木町    | 53          | 120   | 53          | 62    | 112   |
| 下牧町    | 192         | 510   | 190         | 252   | 482   |
| 新新町    | 196         | 539   | 201         | 249   | 525   |
| 新鍛冶町   | 29          | 77    | 26          | 36    | 65    |
| 新大工町   | 10          | 19    | 10          | 14    | 19    |
| 團圓町    | 357         | 909   | 378         | 485   | 958   |
| 鷹地町    | 24          | 57    | 25          | 31    | 57    |
| 茶屋町    | 7           | 19    | 8           | 12    | 19    |
| 天神町    | 59          | 151   | 59          | 71    | 69    |
| 殿町一丁目  | 48          | 98    | 48          | 72    | 101   |
| 殿町二丁目  | 100         | 248   | 105         | 142   | 273   |
| 中浜町    | 77          | 198   | 72          | 105   | 192   |
| 松任町    | 40          | 95    | 40          | 52    | 96    |
| 丸の内公園町 | 187         | 445   | 193         | 204   | 442   |
| 美原町    | 88          | 228   | 88          | 108   | 218   |
| 美原町    | 277         | 720   | 283         | 385   | 718   |
| 美原町    | 11          | 20    | 11          | 12    | 21    |
| 美原町    | 55          | 134   | 52          | 69    | 134   |
| 美原町    | 130         | 351   | 132         | 193   | 356   |
| 稚松校下合計 | 3,516       | 8,620 | 3,553       | 4,493 | 8,596 |
| 相生町    | 65          | 146   | 68          | 75    | 146   |
| 旭田町    | 51          | 126   | 53          | 73    | 131   |
| 芦屋町    | 116         | 254   | 121         | 132   | 254   |
| 船明町    | 25          | 42    | 21          | 19    | 37    |
| 有明町    | 55          | 136   | 53          | 68    | 125   |
| 成寺町    | 147         | 385   | 147         | 190   | 386   |
| 上上町    | 42          | 83    | 42          | 43    | 79    |
| 上本町    | 182         | 441   | 188         | 235   | 445   |
| 幸栄町    | 290         | 637   | 285         | 304   | 625   |
| 秘木町    | 57          | 132   | 57          | 70    | 133   |
| 秘木町    | 171         | 424   | 176         | 211   | 430   |

資料：行政管理部管轄総務課・市民共創部市民サービス課（住民基本台帳登録人口）

| 町名      | 平成29年1月1日現在 |       | 平成30年1月1日現在 |       | 計     |
|---------|-------------|-------|-------------|-------|-------|
|         | 世帯数         | 人口    | 世帯数         | 人口    |       |
| 清水町     | 34          | 64    | 32          | 23    | 34    |
| 城南町     | 76          | 167   | 76          | 78    | 166   |
| 末広町     | 218         | 477   | 223         | 216   | 487   |
| 文宇町     | 77          | 186   | 84          | 94    | 197   |
| 大宝町     | 40          | 104   | 47          | 53    | 117   |
| 寺原町     | 63          | 168   | 62          | 77    | 88    |
| 土居町     | 159         | 391   | 156         | 173   | 204   |
| 西原町     | 80          | 205   | 80          | 84    | 112   |
| 錦町      | 151         | 411   | 157         | 212   | 211   |
| 白山町     | 121         | 277   | 123         | 127   | 145   |
| 東町      | 71          | 177   | 72          | 79    | 99    |
| 光町      | 20          | 41    | 17          | 20    | 37    |
| 日の出町一丁目 | 45          | 95    | 47          | 56    | 44    |
| 日の出町二丁目 | 40          | 81    | 47          | 50    | 39    |
| 日の出町三丁目 | 195         | 431   | 209         | 230   | 220   |
| 日の出町四丁目 | 18          | 37    | 23          | 22    | 19    |
| 吉河町     | 21          | 54    | 20          | 26    | 25    |
| 古河町     | 71          | 174   | 77          | 90    | 94    |
| 日本町     | 163         | 379   | 167         | 180   | 204   |
| 本鍛冶町    | 32          | 69    | 30          | 36    | 66    |
| 本大工町    | 58          | 106   | 53          | 48    | 98    |
| 本三丁目    | 33          | 81    | 29          | 35    | 38    |
| 本折和町    | 109         | 274   | 113         | 130   | 142   |
| 八幡町     | 114         | 287   | 119         | 141   | 153   |
| 八日市町    | 86          | 186   | 82          | 79    | 101   |
| 龍助町     | 76          | 181   | 73          | 87    | 91    |
| 白嶺町     | 125         | 281   | 140         | 153   | 147   |
| 西本町     | 45          | 107   | 46          | 54    | 61    |
| 福乃宮町    | 279         | 682   | 298         | 359   | 326   |
| 白山町第一   | 98          | 147   | 105         | 79    | 77    |
| 白山町第二   | 50          | 134   | 47          | 54    | 71    |
| 土居原町第六  | 80          | 223   | 81          | 105   | 111   |
| 芦城校下合計  | 2,839       | 6,877 | 4,240       | 4,890 | 5,035 |
| 安宅町第一   | 122         | 325   | 118         | 156   | 154   |
| 安宅町第二   | 106         | 255   | 105         | 117   | 128   |
| 安宅町第三   | 211         | 455   | 218         | 212   | 257   |
| 安宅町第四   | 92          | 243   | 93          | 115   | 124   |
| 安宅町第五   | 27          | 72    | 27          | 29    | 42    |
| 安宅町第六   | 164         | 425   | 163         | 213   | 214   |
| 安宅町第七   | 131         | 324   | 134         | 165   | 158   |
| 安宅町第八   | 109         | 285   | 110         | 154   | 132   |
| 安宅町第九   | 117         | 319   | 119         | 163   | 153   |
| 安宅新町    | 151         | 433   | 149         | 206   | 219   |
| 浮柳町     | 112         | 295   | 113         | 153   | 141   |

※住民基本台帳法の一部改正され、平成24年7月9日から外国人の方にも住民票が作成されることとなりました。これに伴い、平成25年1月1日現在からは外国人の方も含まれています。

※平成28年4月1日付けで、柳町は「丸根校下」から「龍松校下」へ変更となりました。

# 16. 町別人口及び世帯数(つづき)

| 町名     | 平成29年1月1日現在 |       |       | 平成30年1月1日現在 |       |       | 計 |
|--------|-------------|-------|-------|-------------|-------|-------|---|
|        | 世帯数         | 人口    | 世帯数   | 人口          | 世帯数   | 人口    |   |
| 木曽町    | 239         | 506   | 230   | 201         | 282   | 483   |   |
| 草野町    | 96          | 284   | 100   | 145         | 149   | 294   |   |
| 小島町    | 73          | 240   | 72    | 114         | 124   | 238   |   |
| 鶴ヶ島町   | 81          | 221   | 82    | 109         | 112   | 221   |   |
| 長崎町    | 392         | 1,020 | 393   | 532         | 483   | 1,015 |   |
| 羽衣町    | 639         | 639   | 610   | 545         | 65    | 610   |   |
| 浜佐町    | 95          | 292   | 93    | 145         | 145   | 290   |   |
| 美本町    | 59          | 150   | 58    | 80          | 66    | 146   |   |
| 坊仲町    | 119         | 358   | 125   | 188         | 174   | 362   |   |
| 義仲町    | 75          | 201   | 79    | 108         | 104   | 212   |   |
| 前川町    | 1,868       | 3,911 | 3,191 | 3,850       | 3,426 | 7,276 |   |
| 安宅校下合計 |             |       |       |             |       |       |   |
| 丸島町    | 66          | 218   | 65    | 100         | 114   | 214   |   |
| 大島町    | 132         | 355   | 142   | 188         | 171   | 359   |   |
| 御館町    | 24          | 75    | 24    | 32          | 41    | 73    |   |
| 梯町     | --          | --    |       |             |       | 0     |   |
| 島田町    | 275         | 701   | 288   | 366         | 384   | 750   |   |
| 北町     | 230         | 607   | 229   | 305         | 297   | 602   |   |
| 川町     | 174         | 524   | 171   | 247         | 265   | 512   |   |
| 東町     | 95          | 238   | 93    | 121         | 112   | 233   |   |
| 蛭川町    | 50          | 164   | 52    | 77          | 88    | 165   |   |
| 松梨町    | 1,046       | 2,882 | 1,074 | 1,436       | 1,472 | 2,908 |   |
| 六丸校下合計 |             |       |       |             |       |       |   |
| あけぼの町  | 112         | 326   | 113   | 163         | 157   | 320   |   |
| 荒屋町    | 139         | 386   | 142   | 197         | 196   | 393   |   |
| 高堂町    | 232         | 708   | 231   | 326         | 365   | 691   |   |
| 問屋町    | 2           | 5     | 2     | 2           | 3     | 5     |   |
| 長野町    | 379         | 1,090 | 387   | 528         | 560   | 1,088 |   |
| 荒屋校下合計 | 71          | 217   | 75    | 106         | 118   | 224   |   |
|        | 935         | 2,732 | 950   | 1,322       | 1,399 | 2,721 |   |
| 川辺町    | 51          | 123   | 52    | 70          | 60    | 130   |   |
| 川辺二区   | 89          | 242   | 88    | 120         | 118   | 238   |   |
| 川辺三区   | 126         | 368   | 123   | 168         | 194   | 362   |   |
| 川辺四区   | 112         | 192   | 110   | 73          | 117   | 190   |   |
| 川辺五区   | 58          | 135   | 61    | 52          | 76    | 128   |   |
| 川辺六区   | 157         | 436   | 154   | 213         | 218   | 431   |   |
| 千代町    | 307         | 944   | 307   | 461         | 469   | 930   |   |
| 能美町    | 90          | 264   | 89    | 128         | 123   | 251   |   |
| 一針町    | 422         | 1,158 | 438   | 566         | 606   | 1,172 |   |
| 平面町    | 305         | 798   | 305   | 393         | 380   | 773   |   |
| 能美校下合計 | 1,717       | 4,660 | 1,727 | 2,244       | 2,361 | 4,605 |   |
| 糸町     | 151         | 396   | 156   | 184         | 216   | 400   |   |

| 町名      | 平成29年1月1日現在 |        |       | 平成30年1月1日現在 |       |        | 計 |
|---------|-------------|--------|-------|-------------|-------|--------|---|
|         | 世帯数         | 人口     | 世帯数   | 人口          | 世帯数   | 人口     |   |
| 打越町     | 394         | 1,070  | 400   | 541         | 545   | 1,086  |   |
| 漆町      | 46          | 154    | 49    | 82          | 73    | 155    |   |
| 沖屋町     | 665         | 1,733  | 727   | 917         | 963   | 1,880  |   |
| 金屋町     | 3           | 19     | 3     | 9           | 9     | 18     |   |
| 佐々木町    | 117         | 318    | 115   | 136         | 164   | 300    |   |
| 鹿白町     | 34          | 88     | 35    | 45          | 45    | 90     |   |
| 白松町     | 953         | 2,424  | 1,023 | 1,253       | 1,264 | 2,517  |   |
| 八幡町     | 309         | 795    | 323   | 404         | 399   | 803    |   |
| 若杉町     | 569         | 1,490  | 586   | 710         | 791   | 1,501  |   |
| 第一校下合計  | 784         | 2,163  | 787   | 1,066       | 1,067 | 2,133  |   |
|         | 3,874       | 10,254 | 4,204 | 5,347       | 5,536 | 10,883 |   |
| 扇町      | 86          | 241    | 82    | 105         | 126   | 231    |   |
| 北浅井町    | 443         | 1,219  | 457   | 601         | 622   | 1,223  |   |
| 清六町     | 67          | 186    | 68    | 87          | 100   | 187    |   |
| 千木町     | 150         | 438    | 154   | 224         | 212   | 436    |   |
| 千木野一丁目  | 32          | 108    | 31    | 51          | 53    | 104    |   |
| 千木野二丁目  | 33          | 99     | 33    | 47          | 52    | 99     |   |
| 千木野三丁目  | 62          | 201    | 64    | 96          | 108   | 204    |   |
| 千木野四丁目  | 70          | 206    | 72    | 99          | 110   | 209    |   |
| 大領町     | 550         | 1,429  | 545   | 698         | 699   | 1,397  |   |
| 不動島町    | 107         | 287    | 109   | 140         | 139   | 279    |   |
| 南浅井町    | 502         | 1,443  | 525   | 707         | 753   | 1,460  |   |
| 吉代校下合計  | 891         | 2,567  | 910   | 1,213       | 1,365 | 2,578  |   |
|         | 2,993       | 8,424  | 3,050 | 4,068       | 4,339 | 8,407  |   |
| 三谷町     | 124         | 368    | 125   | 163         | 196   | 359    |   |
| 東山町     | 77          | 258    | 76    | 125         | 130   | 255    |   |
| 本江町     | 307         | 840    | 317   | 404         | 447   | 851    |   |
| 蓮代寺町    | 236         | 687    | 239   | 350         | 338   | 688    |   |
| 蓮代寺校下合計 | 744         | 2,153  | 757   | 1,042       | 1,111 | 2,153  |   |
| 須天町     | 326         | 889    | 333   | 435         | 468   | 903    |   |
| 大領中町一丁目 | 184         | 469    | 190   | 225         | 243   | 468    |   |
| 大領中町二丁目 | 388         | 875    | 407   | 437         | 452   | 889    |   |
| 大領中町三丁目 | 36          | 69     | 38    | 41          | 38    | 79     |   |
| 大領中町四丁目 | 7           | 20     | 8     | 12          | 8     | 20     |   |
| 向本折町第一  | 175         | 462    | 178   | 232         | 234   | 466    |   |
| 向本折町第二  | 252         | 512    | 252   | 233         | 276   | 509    |   |
| 向本折町第三  | 280         | 779    | 283   | 384         | 395   | 779    |   |
| 向本折校下合計 | 1,648       | 4,075  | 1,689 | 1,999       | 2,114 | 4,113  |   |
| 今江町     | 54          | 117    | 53    | 57          | 59    | 116    |   |
| 今江町一丁目  | 254         | 656    | 261   | 330         | 333   | 663    |   |

※住民基本台帳法の一部改正され、平成24年7月9日から外国人の方にも住民票が作成されることとなりました。

これに伴い、平成25年1月1日現在からは外国人の方も含まれています。

※平成28年4月1日付けで、柳町は「大丸校下」から「権松校下」へ変更となりました。

# 1 6 . 町 別 人 口 及 び 世 帯 数 ( つ づ き )

| 町 名    | 平成29年1月1日現在 |       | 平成30年1月1日現在 |       | 計     |
|--------|-------------|-------|-------------|-------|-------|
|        | 世帯数         | 人口    | 世帯数         | 人口    |       |
| 今江町二丁目 | 301         | 747   | 370         | 377   | 747   |
| 今江町三丁目 | 300         | 762   | 369         | 369   | 738   |
| 今江町四丁目 | 35          | 54    | 39          | 16    | 55    |
| 今江町五丁目 | 274         | 749   | 356         | 403   | 759   |
| 今江町六丁目 | 244         | 666   | 326         | 344   | 670   |
| 今江町七丁目 | 288         | 698   | 358         | 352   | 710   |
| 今江町八丁目 | 384         | 999   | 495         | 509   | 1,004 |
| 今江町九丁目 | 193         | 548   | 270         | 277   | 547   |
| 今江校下合計 | 1,999       | 5,223 | 2,343       | 3,039 | 6,009 |
| 青路町    | 236         | 414   | 235         | 162   | 397   |
| 串菜屋町   | 1,110       | 3,069 | 1,518       | 1,563 | 3,081 |
| 野立町    | 416         | 1,079 | 428         | 540   | 1,060 |
| 村松町    | 73          | 183   | 74          | 75    | 179   |
| 串校下合計  | 2,227       | 6,044 | 2,316       | 3,166 | 6,211 |
| 佐美町    | 2,062       | 5,349 | 2,682       | 2,656 | 5,338 |
| 拓美町    | 156         | 425   | 156         | 223   | 420   |
| 日末町    | 11          | 33    | 15          | 17    | 32    |
| 日末町    | 15          | 37    | 22          | 17    | 39    |
| 日末町    | 385         | 1,017 | 510         | 533   | 1,043 |
| 日末町    | 28          | 112   | 46          | 60    | 106   |
| 日末校下合計 | 575         | 1,624 | 790         | 850   | 1,640 |
| 鶴川町    | 106         | 270   | 118         | 141   | 259   |
| 小野町    | 120         | 362   | 124         | 183   | 353   |
| 八里町    | 66          | 190   | 67          | 95    | 182   |
| 河内町    | 141         | 404   | 202         | 200   | 402   |
| 古府町    | 142         | 473   | 151         | 247   | 479   |
| 下里町    | 60          | 217   | 57          | 110   | 208   |
| 八里町    | 81          | 242   | 80          | 110   | 237   |
| 本町     | 161         | 483   | 161         | 230   | 475   |
| 河内町    | 107         | 324   | 108         | 170   | 321   |
| 谷内町    | 136         | 386   | 138         | 202   | 380   |
| 遊明寺町   | 69          | 185   | 70          | 89    | 182   |
| 立明寺町   | 29          | 80    | 28          | 45    | 78    |
| 国府台一丁目 | 138         | 391   | 136         | 203   | 387   |
| 国府台二丁目 | 91          | 284   | 92          | 139   | 282   |
| 国府台三丁目 | 125         | 344   | 133         | 173   | 350   |
| 国府台四丁目 | 121         | 335   | 121         | 169   | 330   |
| 国府台五丁目 | 4           | 4     | 3           | 0     | 3     |
| 八里町    | 340         | 1,044 | 339         | 541   | 1,045 |
| 国府校下合計 | 2,037       | 6,018 | 2,889       | 3,064 | 5,953 |
| 荒木田町   | 81          | 260   | 82          | 134   | 258   |

| 町 名     | 平成29年1月1日現在 |       | 平成30年1月1日現在 |       | 計     |
|---------|-------------|-------|-------------|-------|-------|
|         | 世帯数         | 人口    | 世帯数         | 人口    |       |
| 風岩町     | 2           | 6     | 2           | 6     | 6     |
| 岩岩町     | 66          | 180   | 65          | 179   | 171   |
| 桂町      | 19          | 74    | 20          | 33    | 70    |
| 上麦町     | 21          | 64    | 22          | 33    | 61    |
| 艇海寺町    | 179         | 531   | 179         | 227   | 286   |
| 正蓮寺町    | 38          | 112   | 38          | 52    | 60    |
| 中ノ峠町    | 150         | 450   | 145         | 213   | 431   |
| 中原町     | 18          | 37    | 18          | 15    | 32    |
| みどり町    | 131         | 380   | 132         | 188   | 377   |
| 麦藁町     | 60          | 183   | 59          | 85    | 181   |
| 中海校下合計  | 708         | 2,104 | 786         | 1,203 | 2,297 |
| 希望町     | 139         | 340   | 140         | 178   | 342   |
| 光陽町     | 92          | 258   | 95          | 125   | 253   |
| 西艇海町一丁目 | 186         | 468   | 186         | 213   | 465   |
| 西艇海町二丁目 | 236         | 607   | 234         | 279   | 587   |
| 西艇海町三丁目 | 152         | 373   | 147         | 182   | 360   |
| 西艇海町四丁目 | 285         | 793   | 293         | 390   | 809   |
| 東陵校下合計  | 1,090       | 2,839 | 1,095       | 1,463 | 2,816 |
| 麻島町     | 52          | 66    | 49          | 26    | 63    |
| 大江町     | 37          | 101   | 37          | 43    | 100   |
| 金平町     | 105         | 290   | 107         | 151   | 287   |
| 金野町     | 73          | 200   | 72          | 91    | 189   |
| 五国寺町    | 80          | 252   | 80          | 115   | 244   |
| 花坂町     | 74          | 214   | 75          | 113   | 209   |
| 金野校下合計  | 35          | 88    | 34          | 44    | 82    |
| 池城町     | 456         | 1,211 | 454         | 612   | 1,174 |
| 岩上町     | 2           | 3     | 2           | 1     | 3     |
| 尾小屋町    | 13          | 30    | 13          | 14    | 29    |
| 尾小屋町長原  | 13          | 27    | 12          | 9     | 25    |
| 尾小屋町二ツ屋 | 7           | 11    | 7           | 5     | 11    |
| 観音下町    | 2           | 2     | 2           | 1     | 2     |
| 瀬原町     | 26          | 72    | 27          | 38    | 69    |
| 瀬原町     | 43          | 117   | 44          | 54    | 115   |
| 瀬原町     | 26          | 67    | 24          | 27    | 63    |
| 瀬原町     | 2           | 2     | 2           | 1     | 2     |
| 瀬原町     | 6           | 7     | 6           | 1     | 7     |
| 瀬原町     | 0           | 0     | 0           | 0     | 0     |
| 瀬原町     | 2           | 3     | 2           | 1     | 3     |
| 瀬原町     | 2           | 4     | 3           | 2     | 5     |
| 瀬原町     | 15          | 30    | 15          | 16    | 30    |

※住民基本台帳法の一部改正され、平成24年7月9日から外国人の方も住民票が作成されることとなりました。  
これに伴い、平成25年1月1日現在からは外国人の方も含まれています。  
※平成28年4月1日付けで、柳町は「大丸校下」から「瀬原校下」へ変更となりました。

# 1 6 . 町 別 人 口 及 び 世 帯 数 ( つ づ き )

| 町 名           | 平成29年1月1日現在 |       |       | 平成30年1月1日現在 |       |     | 計     |
|---------------|-------------|-------|-------|-------------|-------|-----|-------|
|               | 世帯数         | 人 口   | 性 別   | 世帯数         | 人 口   | 性 別 |       |
| 波 佐 羅 町       | 26          | 77    | 37    | 40          | 77    |     | 77    |
| ○ 花 立 町       | 1           | 1     | 0     | 1           | 1     |     | 1     |
| 松 岡 町         | 21          | 51    | 20    | 24          | 49    |     | 49    |
| ○ 丸 山 町       | 2           | 4     | 2     | 2           | 4     |     | 4     |
| 西 尾 校 下 合 計   | 50          | 133   | 208   | 262         | 495   |     | 495   |
| ○ 印 旧 新 丸 地 区 | 3           | 5     | 3     | 4           | 7     |     | 7     |
| 赤 瀬 町         | 17          | 33    | 15    | 18          | 33    |     | 33    |
| 上 江 町         | 33          | 111   | 33    | 52          | 106   |     | 106   |
| 打 木 町         | 21          | 53    | 22    | 29          | 55    |     | 55    |
| 瀬 領 町         | 261         | 542   | 264   | 289         | 543   |     | 543   |
| 長 谷 町         | 84          | 237   | 85    | 114         | 237   |     | 237   |
| 波 佐 谷 町       | 142         | 393   | 136   | 200         | 383   |     | 383   |
| ○ 大 杉 上 町     | 6           | 7     | 6     | 2           | 7     |     | 7     |
| ○ 大 杉 中 町     | 5           | 7     | 4     | 1           | 5     |     | 5     |
| ○ 大 杉 本 町     | 13          | 18    | 13    | 6           | 17    |     | 17    |
| ○ 下 大 杉 町     | 10          | 18    | 10    | 7           | 17    |     | 17    |
| 波 佐 谷 校 下 合 計 | 592         | 1,419 | 589   | 673         | 1,403 |     | 1,403 |
| ○ 印 旧 大 杉 地 区 | 34          | 50    | 32    | 19          | 46    |     | 46    |
| 春 日 町         | 217         | 454   | 219   | 232         | 460   |     | 460   |
| 島 町           | 611         | 1,656 | 632   | 828         | 1,665 |     | 1,665 |
| 符 津 町 駅 前     | 312         | 793   | 320   | 415         | 798   |     | 798   |
| 符 津 町 社 宅     | 54          | 55    | 56    | 1           | 57    |     | 57    |
| 符 津 町 本 町     | 325         | 872   | 327   | 434         | 877   |     | 877   |
| 松 生 町         | 135         | 338   | 148   | 200         | 373   |     | 373   |
| 養 輪 町         | 325         | 700   | 358   | 392         | 714   |     | 714   |
| 矢 崎 町         | 225         | 634   | 254   | 342         | 687   |     | 687   |
| 符 津 校 下 合 計   | 2,204       | 5,502 | 2,314 | 2,761       | 5,631 |     | 5,631 |
| 木 場 町         | 252         | 757   | 259   | 359         | 749   |     | 749   |
| 木 場 台 計       | 205         | 558   | 199   | 285         | 540   |     | 540   |
| 木 場 校 下 合 計   | 457         | 1,315 | 458   | 634         | 1,289 |     | 1,289 |
| 栗 津 町         | 289         | 560   | 270   | 223         | 529   |     | 529   |
| 井 口 町         | 165         | 357   | 166   | 157         | 351   |     | 351   |
| お び し 町       | 166         | 365   | 164   | 171         | 351   |     | 351   |
| 小 山 田 町       | 19          | 51    | 21    | 26          | 50    |     | 50    |
| 白 山 田 町       | 140         | 276   | 139   | 116         | 269   |     | 269   |
| 津 波 倉 町       | 146         | 370   | 150   | 169         | 369   |     | 369   |
| 南 陽 町         | 168         | 381   | 166   | 177         | 370   |     | 370   |
| 西 荒 谷 町       | 7           | 20    | 8     | 9           | 19    |     | 19    |
| 西 原 町         | 62          | 121   | 60    | 58          | 118   |     | 118   |
| 馬 場 町         | 52          | 183   | 52    | 89          | 179   |     | 179   |

| 町 名           | 平成29年1月1日現在 |         |        | 平成30年1月1日現在 |         |     | 計       |
|---------------|-------------|---------|--------|-------------|---------|-----|---------|
|               | 世帯数         | 人 口     | 性 別    | 世帯数         | 人 口     | 性 別 |         |
| 日 用 町         | 8           | 25      | 8      | 11          | 14      |     | 25      |
| 牧 口 町         | 14          | 43      | 13     | 16          | 25      |     | 41      |
| 戸 津 町         | 188         | 380     | 189    | 170         | 202     |     | 372     |
| 湯 上 町         | 83          | 189     | 90     | 100         | 210     |     | 210     |
| 栗 津 校 下 合 計   | 293         | 637     | 1,496  | 1,493       | 1,760   |     | 3,253   |
| 滝 ケ 原 町       | 74          | 196     | 76     | 95          | 190     |     | 190     |
| 那 普 提 町       | 236         | 650     | 237    | 314         | 648     |     | 648     |
| 那 普 提 校 下 合 計 | 35          | 112     | 35     | 50          | 105     |     | 105     |
| 那 谷 校 下 合 計   | 345         | 958     | 348    | 459         | 943     |     | 943     |
| 上 荒 屋 町       | 175         | 320     | 170    | 134         | 309     |     | 309     |
| 下 栗 津 町       | 737         | 2,010   | 736    | 957         | 1,990   |     | 1,990   |
| 林 町           | 257         | 636     | 262    | 301         | 638     |     | 638     |
| 二 ツ 梨 町       | 234         | 696     | 232    | 324         | 675     |     | 675     |
| 矢 沢 町         | 390         | 971     | 391    | 486         | 977     |     | 977     |
| 矢 野 町         | 368         | 987     | 383    | 494         | 982     |     | 982     |
| 矢 野 校 下 合 計   | 2,161       | 5,620   | 2,174  | 2,696       | 5,571   |     | 5,571   |
| 扇 原 町         | 51          | 118     | 50     | 54          | 114     |     | 114     |
| 四 月 町         | 312         | 760     | 312    | 370         | 759     |     | 759     |
| 月 津 町         | 395         | 994     | 397    | 457         | 1,001   |     | 1,001   |
| 月 美 美 丘       | 104         | 292     | 103    | 131         | 279     |     | 279     |
| 額 見 町         | 200         | 606     | 205    | 303         | 628     |     | 628     |
| 矢 田 新 町       | 177         | 551     | 177    | 266         | 538     |     | 538     |
| 矢 田 新 校 下 合 計 | 21          | 76      | 20     | 38          | 73      |     | 73      |
| 月 津 校 下 合 計   | 1,260       | 3,397   | 1,264  | 1,619       | 3,392   |     | 3,392   |
| 合 計           | 42,025      | 108,662 | 42,733 | 53,118      | 108,591 |     | 108,591 |

※住民基本台帳法の一部改正され、平成24年7月9日から外国人の方にも住民票が作成されることとなりました。

これに伴い、平成25年1月1日現在からは外国人の方も含まれています。

※平成28年4月1日付けで、糠町は「大丸校下」から「権松校下」へ変更となりました。

# 17. 産業（大分類）別15歳以上就業者数

|                 |        | 各年10月1日現在                |        |
|-----------------|--------|--------------------------|--------|
| 産 業（大分類）        | 就業者数   | 産 業（大分類）                 | 就業者数   |
|                 | 平成17年  |                          | 平成22年  |
| 総 数             | 57,246 | 総 数                      | 55,682 |
| 第1次産業           | 1,449  | 第1次産業                    | 1,143  |
| 農 業             | 1,384  | 農 業                      | 1,074  |
| 林 業             | 40     | 林 業                      | 51     |
| 漁 業             | 25     | 漁 業                      | 18     |
| 第2次産業           | 21,920 | 第2次産業                    | 20,088 |
| 鉱 業             | 13     | 鉱業, 採石業, 砂利採取業           | 3      |
| 建 設 業           | 4,776  | 建 設 業                    | 3,793  |
| 製 造 業           | 17,131 | 製 造 業                    | 16,292 |
| 第3次産業           | 33,519 | 第3次産業                    | 32,214 |
| 電気・ガス熱供給・水道業    | 221    | 電気・ガス・熱供給・水道業            | 224    |
| 情 報 通 信 業       | 631    | 情 報 通 信 業                | 649    |
| 運 輸 業           | 2,331  | 運 輸 業, 郵便業               | 2,184  |
| 卸 売 ・ 小 売 業     | 8,701  | 卸 売, 小 売 業               | 7,828  |
| 金 融 ・ 保 険 業     | 1,031  | 金 融 業, 保 険 業             | 1,006  |
| 不 動 産 業         | 309    | 不 動 産 業, 物 品 賃 貸 業       | 540    |
| 飲 食 店 ・ 宿 泊 業   | 2,872  | 学術研究, 専門・技術サービス業         | 1,331  |
| 医 療 ・ 福 祉 業     | 5,142  | 宿 泊 業, 飲 食 サ ー ビ ス 業     | 2,981  |
| 教 育 ・ 学 習 支 援 業 | 2,172  | 生 活 関 連 サ ー ビ ス 業, 娯 楽 業 | 2,096  |
| 複 合 サ ー ビ ス 業   | 708    | 教 育, 学 習 支 援 業           | 2,149  |
| サ ー ビ ス 業       | 6,827  | 医 療, 福 祉 業               | 5,801  |
| 公 務             | 2,574  | 複 合 サ ー ビ ス 事 業          | 506    |
| 分 類 不 能 の 産 業   | 358    | サ ー ビ ス 業                | 2,265  |
|                 |        | 公 務                      | 2,654  |
|                 |        | 分 類 不 能 の 産 業            | 2,237  |

| 産 業（大分類）                 | 就 業 者 数 |        |        |
|--------------------------|---------|--------|--------|
|                          | 平成27年   | 男      | 女      |
| 総 数                      | 54,647  | 30,027 | 24,620 |
| 第1次産業                    | 1,146   | 775    | 371    |
| 農 業                      | 1,079   | 718    | 361    |
| 林 業                      | 51      | 46     | 5      |
| 漁 業                      | 16      | 11     | 5      |
| 第2次産業                    | 20,224  | 14,040 | 6,184  |
| 鉱 業                      | 8       | 7      | 1      |
| 建 設 業                    | 3,539   | 2,864  | 675    |
| 製 造 業                    | 16,677  | 11,169 | 5,508  |
| 第3次産業                    | 31,617  | 14,295 | 17,322 |
| 電気・ガス・熱供給・水道業            | 217     | 180    | 37     |
| 情 報 通 信 業                | 624     | 443    | 181    |
| 運 輸 業, 郵 便 業             | 2,041   | 1,600  | 441    |
| 卸 売, 小 売 業               | 7,280   | 3,240  | 4,040  |
| 金 融 業, 保 険 業             | 907     | 373    | 534    |
| 不 動 産 業, 物 品 賃 貸 業       | 543     | 321    | 222    |
| 学術研究, 専門・技術サービス業         | 1,313   | 796    | 517    |
| 宿 泊 業, 飲 食 サ ー ビ ス 業     | 2,779   | 949    | 1,830  |
| 生 活 関 連 サ ー ビ ス 業, 娯 楽 業 | 1,864   | 695    | 1,169  |
| 教 育, 学 習 支 援 業           | 2,287   | 827    | 1,460  |
| 医 療, 福 祉 業               | 6,298   | 1,181  | 5,117  |
| 複 合 サ ー ビ ス 事 業          | 603     | 328    | 275    |
| サ ー ビ ス 業                | 2,340   | 1,388  | 952    |
| 公 務                      | 2,521   | 1,974  | 547    |
| 分 類 不 能 の 産 業            | 1,660   | 917    | 743    |

資料：国勢調査

(注) 平成17年国勢調査は日本標準産業分類（平成14年3月改訂）を基に編成。

平成22、27年国勢調査は日本標準産業分類（平成19年11月改訂）を基に編成。

# 18. 産業（大分類）従業上の地位別就業者数

平成27年10月1日現在

| 産 業（大分類）        | 総 数    | 雇 用 者  | 役 員   | 雇人のある<br>業 主 | 雇人のない<br>業 主 | 家族従業者 |
|-----------------|--------|--------|-------|--------------|--------------|-------|
| 総 数             | 54,647 | 43,866 | 2,761 | 1,149        | 3,441        | 2,034 |
| 農 業             | 1,079  | 220    | 24    | 75           | 426          | 334   |
| 林 業             | 51     | 35     | 3     | 6            | 4            | 3     |
| 漁 業             | 16     | 3      | -     | 3            | 6            | 3     |
| 鉱業，採石業，砂利採取業    | 8      | 5      | 1     | -            | 2            | -     |
| 建 設 業           | 3,539  | 2,144  | 467   | 159          | 573          | 180   |
| 製 造 業           | 16,677 | 14,613 | 839   | 162          | 440          | 380   |
| 電気・ガス・熱供給・水道業   | 217    | 212    | 4     | -            | -            | -     |
| 情 報 通 信 業       | 624    | 560    | 31    | 2            | 25           | 3     |
| 運 輸 業， 郵 便 業    | 2,041  | 1,890  | 92    | 7            | 37           | 4     |
| 卸 売 業， 小 売 業    | 7,280  | 5,478  | 640   | 203          | 530          | 408   |
| 金 融 業， 保 険 業    | 907    | 835    | 38    | 4            | 22           | 5     |
| 不動産業，物品賃貸業      | 543    | 374    | 83    | 11           | 52           | 21    |
| 学術研究，専門・技術サービス業 | 1,313  | 841    | 111   | 69           | 198          | 88    |
| 宿泊業，飲食サービス業     | 2,779  | 2,031  | 99    | 160          | 238          | 231   |
| 生活関連サービス業，娯楽業   | 1,864  | 1,188  | 64    | 104          | 310          | 181   |
| 教 育，学 習 支 援 業   | 2,287  | 2,092  | 19    | 26           | 137          | 11    |
| 医 療， 福 祉        | 6,298  | 5,909  | 90    | 103          | 73           | 95    |
| 複合サービス事業        | 603    | 591    | 6     | -            | 2            | -     |
| サ ー ビ ス 業       | 2,340  | 1,829  | 134   | 40           | 259          | 44    |
| 公 務             | 2,521  | 2,521  | -     | -            | -            | -     |
| 分類不能の産業         | 1,660  | 495    | 16    | 15           | 107          | 43    |

資料：国勢調査 （注）総数に従業上の地位「不詳」も含む。

# 19. 産業（大分類）、年齢（5歳階級）、男女別 15歳以上就業者数

平成27年10月1日現在

| 項目<br>年齢 | 総数     | 農業    | 林業 | 漁業 | 鉱業、<br>採石業、<br>砂利採取業 | 建設業   | 製造業    | 電気・<br>ガス・<br>熱供給・<br>水道業 | 情報<br>通信業 | 運輸業、<br>郵便業 | 卸売業、<br>小売業 | 金融業、<br>保険業 | 不動産<br>業、物<br>品賃貸<br>業 | 学術研<br>究、専<br>門・技術<br>サービス<br>業 | 宿泊<br>業、飲<br>食サー<br>ビス業 | 生活関連<br>サービス<br>業、娯<br>楽業 | 教育・<br>学習支<br>援業 | 医療・<br>福祉 | 複合<br>サービス<br>事業 | サビ<br>業 | 一ス<br>公 | 分<br>不<br>の<br>類<br>産<br>能<br>業 |
|----------|--------|-------|----|----|----------------------|-------|--------|---------------------------|-----------|-------------|-------------|-------------|------------------------|---------------------------------|-------------------------|---------------------------|------------------|-----------|------------------|---------|---------|---------------------------------|
|          | 総数     | 農業    | 林業 | 漁業 | 鉱業、<br>採石業、<br>砂利採取業 | 建設業   | 製造業    | 電気・<br>ガス・<br>熱供給・<br>水道業 | 情報<br>通信業 | 運輸業、<br>郵便業 | 卸売業、<br>小売業 | 金融業、<br>保険業 | 不動産<br>業、物<br>品賃貸<br>業 | 学術研<br>究、専<br>門・技術<br>サービス<br>業 | 宿泊<br>業、飲<br>食サー<br>ビス業 | 生活関連<br>サービス<br>業、娯<br>楽業 | 教育・<br>学習支<br>援業 | 医療・<br>福祉 | 複合<br>サービス<br>事業 | サビ<br>業 | 一ス<br>公 | 分<br>不<br>の<br>類<br>産<br>能<br>業 |
| 総数       | 54,647 | 1,079 | 51 | 16 | 8                    | 3,539 | 16,677 | 217                       | 624       | 2,041       | 7,280       | 907         | 543                    | 1,313                           | 2,779                   | 1,864                     | 2,287            | 6,298     | 603              | 2,340   | 2,521   | 1,660                           |
| 15～19    | 664    | 2     | 1  | -  | -                    | 42    | 262    | 5                         | 1         | 15          | 117         | -           | 4                      | 8                               | 89                      | 10                        | 7                | 18        | 5                | 6       | 38      | 34                              |
| 20～24    | 3,260  | 8     | 1  | -  | -                    | 123   | 1,238  | 18                        | 36        | 74          | 386         | 49          | 24                     | 56                              | 177                     | 104                       | 116              | 388       | 31               | 69      | 262     | 100                             |
| 25～29    | 4,393  | 19    | 1  | -  | -                    | 149   | 1,669  | 14                        | 55        | 103         | 487         | 92          | 32                     | 72                              | 167                     | 126                       | 207              | 529       | 50               | 90      | 407     | 124                             |
| 30～34    | 4,699  | 28    | 1  | -  | -                    | 236   | 1,660  | 11                        | 76        | 104         | 585         | 67          | 37                     | 114                             | 167                     | 138                       | 201              | 594       | 47               | 151     | 311     | 171                             |
| 35～39    | 5,786  | 59    | 6  | 1  | -                    | 372   | 1,872  | 23                        | 93        | 199         | 680         | 83          | 58                     | 154                             | 244                     | 169                       | 189              | 806       | 79               | 183     | 313     | 203                             |
| 40～44    | 7,247  | 55    | 8  | 2  | 1                    | 572   | 2,254  | 49                        | 98        | 302         | 942         | 139         | 59                     | 180                             | 286                     | 212                       | 258              | 834       | 107              | 246     | 406     | 237                             |
| 45～49    | 6,200  | 49    | 6  | 1  | -                    | 400   | 1,980  | 28                        | 100       | 327         | 777         | 131         | 54                     | 146                             | 261                     | 163                       | 262              | 746       | 80               | 232     | 287     | 170                             |
| 50～54    | 5,596  | 60    | 4  | -  | -                    | 333   | 1,689  | 32                        | 84        | 236         | 715         | 132         | 55                     | 127                             | 248                     | 154                       | 360              | 728       | 82               | 207     | 229     | 121                             |
| 55～59    | 4,814  | 67    | 4  | 2  | 2                    | 339   | 1,318  | 23                        | 46        | 225         | 697         | 89          | 42                     | 132                             | 269                     | 141                       | 337              | 605       | 63               | 230     | 123     | 60                              |
| 60～64    | 4,504  | 131   | 7  | 3  | 1                    | 396   | 1,128  | 11                        | 20        | 233         | 661         | 64          | 62                     | 131                             | 289                     | 172                       | 178              | 458       | 41               | 311     | 99      | 108                             |
| 65～69    | 4,143  | 212   | 7  | 2  | 1                    | 385   | 916    | 2                         | 12        | 143         | 657         | 35          | 59                     | 117                             | 326                     | 240                       | 102              | 380       | 14               | 357     | 24      | 152                             |
| 70～74    | 2,058  | 187   | 2  | 5  | -                    | 134   | 463    | -                         | 2         | 60          | 339         | 14          | 29                     | 45                              | 164                     | 136                       | 40               | 138       | 4                | 180     | 19      | 97                              |
| 75～79    | 822    | 101   | -  | -  | 1                    | 41    | 153    | -                         | 1         | 15          | 145         | 8           | 15                     | 18                              | 62                      | 76                        | 22               | 55        | -                | 61      | 2       | 46                              |
| 80～84    | 322    | 78    | 2  | -  | 2                    | 15    | 50     | 1                         | -         | 5           | 60          | 4           | 8                      | 10                              | 17                      | 20                        | 4                | 9         | -                | 13      | 1       | 23                              |
| 85歳以上    | 139    | 23    | 1  | -  | -                    | 2     | 25     | -                         | -         | -           | 32          | -           | 5                      | 3                               | 13                      | 3                         | 4                | 10        | -                | 4       | -       | 14                              |
| 男        | 30,027 | 718   | 46 | 11 | 7                    | 2,864 | 11,169 | 180                       | 443       | 1,600       | 3,240       | 373         | 321                    | 796                             | 949                     | 695                       | 827              | 1,181     | 328              | 1,388   | 1,974   | 917                             |
| 15～19    | 385    | 2     | 1  | -  | -                    | 39    | 168    | 5                         | -         | 13          | 52          | -           | 3                      | 3                               | 40                      | 5                         | 3                | 2         | 1                | 4       | 29      | 15                              |
| 20～24    | 1,764  | 6     | 1  | -  | -                    | 102   | 831    | 15                        | 14        | 49          | 160         | 13          | 16                     | 25                              | 68                      | 34                        | 43               | 55        | 14               | 44      | 218     | 56                              |
| 25～29    | 2,475  | 16    | -  | -  | -                    | 126   | 1,225  | 10                        | 35        | 66          | 187         | 34          | 17                     | 28                              | 61                      | 38                        | 67               | 107       | 25               | 45      | 327     | 61                              |
| 30～34    | 2,698  | 24    | 1  | -  | -                    | 188   | 1,220  | 8                         | 54        | 77          | 270         | 27          | 17                     | 55                              | 65                      | 54                        | 57               | 109       | 27               | 101     | 247     | 97                              |
| 35～39    | 3,110  | 41    | 5  | 1  | -                    | 298   | 1,247  | 22                        | 64        | 147         | 295         | 29          | 34                     | 81                              | 87                      | 62                        | 62               | 128       | 42               | 119     | 244     | 102                             |
| 40～44    | 3,950  | 37    | 7  | 1  | -                    | 472   | 1,511  | 40                        | 65        | 226         | 421         | 61          | 30                     | 105                             | 98                      | 71                        | 67               | 113       | 49               | 137     | 310     | 129                             |
| 45～49    | 3,197  | 29    | 6  | -  | -                    | 309   | 1,221  | 22                        | 72        | 243         | 321         | 51          | 21                     | 90                              | 100                     | 63                        | 69               | 94        | 41               | 121     | 225     | 99                              |
| 50～54    | 2,899  | 32    | 4  | -  | -                    | 263   | 1,082  | 30                        | 68        | 184         | 296         | 57          | 36                     | 75                              | 71                      | 47                        | 137              | 107       | 51               | 106     | 180     | 73                              |
| 55～59    | 2,543  | 42    | 3  | 1  | 2                    | 264   | 886    | 20                        | 42        | 191         | 295         | 40          | 23                     | 83                              | 75                      | 46                        | 132              | 93        | 39               | 143     | 89      | 34                              |
| 60～64    | 2,557  | 83    | 7  | 2  | 1                    | 329   | 767    | 6                         | 15        | 193         | 280         | 40          | 45                     | 100                             | 87                      | 62                        | 90               | 108       | 27               | 182     | 73      | 60                              |
| 65～69    | 2,403  | 142   | 7  | 1  | 1                    | 322   | 575    | 1                         | 11        | 135         | 337         | 12          | 43                     | 93                              | 103                     | 106                       | 57               | 147       | 10               | 207     | 14      | 79                              |
| 70～74    | 1,246  | 130   | 2  | 5  | -                    | 107   | 289    | -                         | 2         | 56          | 191         | 4           | 18                     | 36                              | 53                      | 58                        | 21               | 67        | 2                | 126     | 17      | 62                              |
| 75～79    | 521    | 61    | -  | -  | 1                    | 32    | 102    | -                         | 1         | 15          | 87          | 4           | 11                     | 11                              | 27                      | 39                        | 18               | 39        | -                | 44      | 1       | 28                              |
| 80～84    | 198    | 56    | 1  | -  | 2                    | 11    | 31     | 1                         | -         | 5           | 31          | 1           | 4                      | 8                               | 8                       | 7                         | 2                | 6         | -                | 8       | -       | 16                              |
| 85歳以上    | 81     | 17    | 1  | -  | -                    | 2     | 14     | -                         | -         | -           | 17          | -           | 3                      | 3                               | 6                       | 3                         | 2                | 6         | -                | 1       | -       | 6                               |
| 女        | 24,620 | 361   | 5  | 5  | 1                    | 675   | 5,508  | 37                        | 181       | 441         | 4,040       | 534         | 222                    | 517                             | 1,830                   | 1,169                     | 1,460            | 5,117     | 275              | 952     | 547     | 743                             |
| 15～19    | 279    | -     | -  | -  | -                    | 3     | 94     | -                         | 1         | 2           | 65          | -           | 1                      | 5                               | 49                      | 5                         | 4                | 16        | 4                | 2       | 9       | 19                              |
| 20～24    | 1,496  | 2     | -  | -  | -                    | 21    | 407    | 3                         | 22        | 25          | 226         | 36          | 8                      | 31                              | 109                     | 70                        | 73               | 333       | 17               | 25      | 44      | 44                              |
| 25～29    | 1,918  | 3     | 1  | -  | -                    | 23    | 444    | 4                         | 20        | 37          | 300         | 58          | 15                     | 44                              | 106                     | 88                        | 140              | 422       | 25               | 45      | 80      | 63                              |
| 30～34    | 2,001  | 4     | -  | -  | -                    | 48    | 440    | 3                         | 22        | 27          | 315         | 40          | 20                     | 59                              | 102                     | 84                        | 144              | 485       | 20               | 50      | 64      | 74                              |
| 35～39    | 2,676  | 18    | 1  | -  | -                    | 74    | 625    | 1                         | 29        | 52          | 385         | 54          | 24                     | 73                              | 157                     | 107                       | 127              | 678       | 37               | 64      | 69      | 101                             |
| 40～44    | 3,297  | 18    | 1  | 1  | 1                    | 100   | 743    | 9                         | 33        | 76          | 521         | 78          | 29                     | 75                              | 188                     | 141                       | 191              | 721       | 58               | 109     | 96      | 108                             |
| 45～49    | 3,003  | 20    | -  | 1  | -                    | 91    | 759    | 6                         | 28        | 84          | 456         | 80          | 33                     | 56                              | 161                     | 100                       | 193              | 652       | 39               | 111     | 62      | 71                              |
| 50～54    | 2,697  | 28    | -  | -  | -                    | 70    | 607    | 2                         | 16        | 52          | 419         | 75          | 19                     | 52                              | 177                     | 107                       | 223              | 621       | 31               | 101     | 49      | 48                              |
| 55～59    | 2,271  | 25    | 1  | 1  | -                    | 75    | 432    | 3                         | 4         | 34          | 402         | 49          | 19                     | 49                              | 194                     | 95                        | 205              | 512       | 24               | 87      | 34      | 26                              |
| 60～64    | 1,947  | 48    | -  | 1  | -                    | 67    | 361    | 5                         | 5         | 40          | 381         | 24          | 17                     | 31                              | 202                     | 110                       | 88               | 350       | 14               | 129     | 26      | 48                              |
| 65～69    | 1,740  | 70    | -  | 1  | -                    | 63    | 341    | 1                         | 1         | 8           | 320         | 23          | 16                     | 24                              | 223                     | 134                       | 45               | 233       | 4                | 150     | 10      | 73                              |
| 70～74    | 812    | 57    | -  | -  | -                    | 27    | 174    | -                         | -         | 4           | 148         | 10          | 11                     | 9                               | 111                     | 78                        | 19               | 71        | 2                | 54      | 2       | 35                              |
| 75～79    | 301    | 40    | -  | -  | -                    | 9     | 51     | -                         | -         | -           | 58          | 4           | 4                      | 7                               | 35                      | 37                        | 4                | 16        | -                | 17      | 1       | 18                              |
| 80～84    | 124    | 22    | 1  | -  | -                    | 4     | 19     | -                         | -         | -           | 29          | 3           | 4                      | 2                               | 9                       | 13                        | 2                | 3         | -                | 5       | 1       | 7                               |
| 85歳以上    | 58     | 6     | -  | -  | -                    | 11    | -      | -                         | -         | -           | 15          | -           | 2                      | -                               | 7                       | -                         | 2                | 4         | -                | 3       | -       | 8                               |

資料：国勢調査 （注）総数に分類不能の産業就業者数も含む。



## 20. 夫の年齢（7区分）、妻の年齢（7区分）別夫婦のみの世帯数

平成27年10月1日現在

| 地域、<br>夫の年齢（7区分） | 総数    | 妻が<br>60歳未満 | 妻が<br>60～64歳 | 妻が<br>65～69歳 | 妻が<br>70～74歳 | 妻が<br>75～79歳 | 妻が<br>80～84歳 | 妻が<br>85歳以上 |
|------------------|-------|-------------|--------------|--------------|--------------|--------------|--------------|-------------|
| 総数               | 7,688 | 2,405       | 1,089        | 1,749        | 1,296        | 701          | 338          | 110         |
| 夫が60歳未満          | 1,909 | 1,866       | 28           | 11           | 3            | 1            | -            | -           |
| 60～64歳           | 833   | 402         | 348          | 66           | 13           | 4            | -            | -           |
| 65～69歳           | 1,541 | 122         | 639          | 722          | 50           | 6            | 2            | -           |
| 70～74歳           | 1,470 | 12          | 65           | 843          | 513          | 28           | 8            | 1           |
| 75～79歳           | 1,000 | 3           | 7            | 96           | 618          | 261          | 12           | 3           |
| 80～84歳           | 609   | -           | 2            | 8            | 95           | 359          | 137          | 8           |
| 85歳以上            | 326   | -           | -            | 3            | 4            | 42           | 179          | 98          |

資料：国勢調査

## 21. 世帯の経済構成（12区分）別一般世帯数、 一般世帯人員及び親族人員

平成22年10月1日現在

| 世帯の経済構成（12区分）                         | 一般<br>世帯数 | 一般<br>世帯人員 | 就業者数   | 1世帯<br>当たり<br>人員 |
|---------------------------------------|-----------|------------|--------|------------------|
| 総数                                    | 37,378    | 105,732    | 55,043 | 2.83             |
| I 農林漁業就業者世帯                           | 298       | 742        | 459    | 2.49             |
| (1) 農林漁業・業主世帯                         | 226       | 577        | 378    | 2.55             |
| (2) 農林漁業・雇用者世帯                        | 72        | 165        | 81     | 2.29             |
| II 農林漁業・非農林漁業就業者混合世帯                  | 507       | 2,197      | 1,520  | 4.33             |
| (3) 農林漁業・業主混合世帯                       | 302       | 1,358      | 948    | 4.50             |
| (4) 農林漁業・雇用者混合世帯                      | 79        | 302        | 197    | 3.82             |
| (5) 非農林漁業・業主混合世帯                      | 21        | 80         | 64     | 3.81             |
| (6) 非農林漁業・雇用者混合世帯                     | 105       | 457        | 311    | 4.35             |
| III 非農林漁業就業者世帯                        | 27,489    | 86,749     | 50,802 | 3.16             |
| (7) 非農林漁業・業主世帯                        | 2,118     | 5,442      | 3,450  | 2.57             |
| (8) 非農林漁業・雇用者世帯                       | 23,063    | 71,981     | 40,846 | 3.12             |
| (9) 非農林漁業・業主・雇用者世帯<br>（世帯の主な就業者が業主）   | 1,650     | 6,765      | 4,762  | 4.10             |
| (10) 非農林漁業・業主・雇用者世帯<br>（世帯の主な就業者が雇用者） | 658       | 2,561      | 1,744  | 3.89             |
| IV 非就業者世帯                             | 7,636     | 12,804     | 14     | 1.68             |
| V 分類不能の世帯                             | 1,448     | 3,240      | 2,248  | 2.24             |

資料：国勢調査

## 2 2. 世帯の種類、世帯人員別

| 年     | 総数     |         | 普 通    |         |              |       |        |       |
|-------|--------|---------|--------|---------|--------------|-------|--------|-------|
|       | 世帯数    | 世帯人員    | 総 数    |         |              | 1 人   | 2 人    | 3 人   |
|       |        |         | 世帯数    | 世帯人員    | 一世帯当<br>たり人員 |       |        |       |
| 昭和55年 | 27,416 | 104,329 | 26,594 | 101,681 | 3.82         | 2,425 | 3,815  | 4,633 |
| 年     | 総数     |         | 一 般    |         |              |       |        |       |
|       | 世帯数    | 世帯人員    | 総 数    |         |              | 1 人   | 2 人    | 3 人   |
|       |        |         | 世帯数    | 世帯人員    | 一世帯当<br>たり人員 |       |        |       |
| 昭和60年 | 28,144 | 106,041 | 28,088 | 104,050 | 3.70         | 3,449 | 4,277  | 4,697 |
| 平成 2  | 29,224 | 106,075 | 28,964 | 103,725 | 3.58         | 3,949 | 4,988  | 5,184 |
| 7     | 31,778 | 107,965 | 31,728 | 105,625 | 3.33         | 5,569 | 6,317  | 5,766 |
| 12    | 34,306 | 108,622 | 33,934 | 106,166 | 3.13         | 6,437 | 7,818  | 6,610 |
| 17    | 35,901 | 109,084 | 35,743 | 106,451 | 2.98         | 7,281 | 8,879  | 7,113 |
| 22    | 37,470 | 108,433 | 37,378 | 105,732 | 2.83         | 8,488 | 9,909  | 7,232 |
| 27    | 38,166 | 106,919 | 38,087 | 104,096 | 2.73         | 8,873 | 10,633 | 7,560 |

## 2 3. 人口集中地区の人口、面積及び人口密度

| 年     | 人 口<br>(人) | 増加数<br>対前回 (人) | 増加率<br>対前回 (%) | 面積<br>(km <sup>2</sup> ) | 人口密度<br>(1km <sup>2</sup> 当たり) |
|-------|------------|----------------|----------------|--------------------------|--------------------------------|
| 昭和60年 | 33,284     | 309            | 0.9            | 6.6                      | 5,043                          |
| 平成 2  | 30,791     | △2,493         | △7.5           | 6.9                      | 4,462                          |
| 7     | 32,683     | 1,892          | 6.1            | 7.7                      | 4,267                          |
| 12    | 33,115     | 432            | 1.3            | 8.2                      | 4,053                          |
| 17    | 33,026     | △ 89           | △ 0.3          | 8.3                      | 3,970                          |
| 22    | 34,162     | 1,047          | 3.2            | 8.7                      | 3,913                          |
| 27    | 33,617     | △ 545          | △ 1.6          | 8.7                      | 3,873                          |

資料：国勢調査

# 世帯数及び世帯人員

各年10月1日現在

| 世帯    |       |       |       |     |    |       | 準世帯 |       |
|-------|-------|-------|-------|-----|----|-------|-----|-------|
| 4人    | 5人    | 6人    | 7人    | 8人  | 9人 | 10人以上 | 世帯数 | 世帯人員  |
| 7,180 | 4,196 | 2,797 | 1,205 | 294 | 39 | 10    | 822 | 2,648 |

| 世帯    |       |       |       |     |    |       | 施設等の世帯 |       |
|-------|-------|-------|-------|-----|----|-------|--------|-------|
| 4人    | 5人    | 6人    | 7人    | 8人  | 9人 | 10人以上 | 世帯数    | 世帯人員  |
| 6,778 | 4,390 | 2,916 | 1,307 | 228 | 38 | 8     | 56     | 1,991 |
| 6,373 | 3,967 | 2,931 | 1,293 | 239 | 34 | 6     | 46     | 2,091 |
| 6,219 | 3,701 | 2,682 | 1,202 | 223 | 39 | 10    | 46     | 2,336 |
| 6,130 | 3,380 | 2,329 | 1,013 | 183 | 29 | 5     | 54     | 2,041 |
| 6,466 | 3,075 | 1,923 | 801   | 167 | 31 | 7     | 73     | 2,447 |
| 6,462 | 2,915 | 1,518 | 676   | 143 | 27 | 8     | 92     | 2,701 |
| 6,443 | 2,737 | 1,247 | 442   | 129 | 19 | 4     | 79     | 2,823 |

## 24. 外国人人口

各年4月末日現在

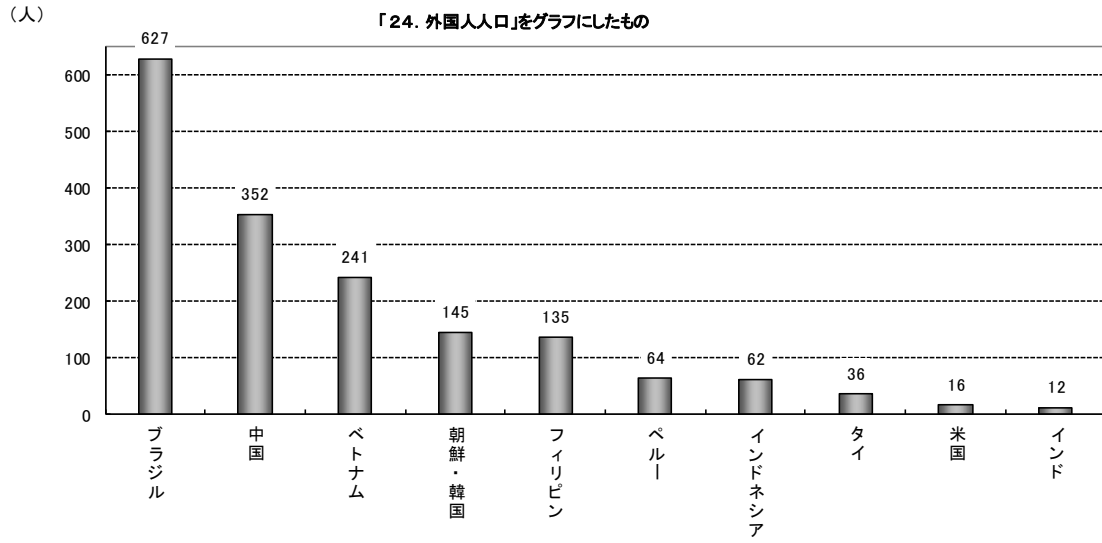
| 国籍         | 平成24年 | 平成25年 | 平成26年 | 平成27年 | 平成28年 | 平成29年 |
|------------|-------|-------|-------|-------|-------|-------|
| 総数         | 1,571 | 1,272 | 1,246 | 1,393 | 1,566 | 1,773 |
| ブラジル       | 797   | 465   | 416   | 510   | 626   | 627   |
| 中国         | 372   | 389   | 397   | 372   | 347   | 352   |
| 朝鮮・韓国      | 162   | 158   | 158   | 151   | 153   | 145   |
| ベトナム       | 67    | 74    | 72    | 93    | 145   | 241   |
| フィリピン      | 52    | 47    | 45    | 48    | 58    | 135   |
| ペルー        | 32    | 31    | 41    | 64    | 49    | 64    |
| インドネシア     | 7     | 15    | 19    | 32    | 45    | 62    |
| タイ         | 15    | 19    | 23    | 31    | 36    | 36    |
| 米国         | 14    | 21    | 15    | 16    | 18    | 16    |
| ネパール       | -     | -     | 7     | 6     | 12    | 7     |
| インド        | 7     | 7     | 9     | 6     | 11    | 12    |
| モンゴル       | -     | -     | 3     | 5     | 10    | 9     |
| 台湾         | -     | 4     | 3     | 6     | 8     | 9     |
| ミャンマー      | 1     | 1     | 1     | 4     | 7     | 9     |
| カナダ        | 6     | 4     | 5     | 5     | 6     | 4     |
| パラグアイ      | 2     | 2     | 2     | 12    | 5     | 4     |
| ロシア        | 4     | 3     | 4     | 4     | 3     | 3     |
| ルーマニア      | 6     | 2     | 1     | 2     | 3     | 3     |
| フランス       | 2     | 1     | 1     | 1     | 3     | 6     |
| コロンビア      | 3     | 3     | 3     | 3     | 2     | 3     |
| イタリア       | 2     | 2     | 2     | 2     | 2     | 2     |
| アルゼンチン     | 4     | 2     | 2     | 2     | 2     | 3     |
| 英国         | 1     | 1     | 2     | 2     | 2     | 2     |
| ポリアーシア     | 2     | 1     | -     | 2     | 2     | 3     |
| マレーシア      | -     | 1     | 2     | 1     | 2     | 1     |
| トリニダード・トバゴ | -     | -     | -     | -     | 1     | 1     |
| ドミニカ       | -     | -     | -     | -     | 1     | -     |
| オーストラリア    | 2     | 3     | 2     | 2     | 1     | 1     |
| チリ         | 1     | 1     | 1     | 1     | 1     | -     |
| スロバキア      | 3     | 1     | 2     | 1     | 1     | 1     |
| イスラエル      | -     | 1     | 1     | 1     | 1     | 1     |
| エジプト       | -     | -     | 1     | 1     | 1     | 5     |
| ナイジェリア     | -     | -     | -     | 1     | 1     | -     |
| ニュージーランド   | 1     | 1     | 1     | -     | -     | -     |
| ウルグアイ      | 1     | -     | -     | -     | -     | -     |
| スリランカ      | -     | -     | -     | -     | -     | -     |
| ベネズエラ      | -     | 1     | -     | -     | -     | -     |
| ノルウェー      | -     | -     | 1     | -     | -     | -     |
| パキスタン      | 1     | 1     | 2     | 1     | -     | -     |
| ハンガリー      | 4     | 4     | 1     | 1     | -     | -     |
| ブータン       | -     | -     | -     | 1     | -     | -     |
| オーストリア     | -     | -     | -     | -     | -     | 1     |
| カンボジア      | -     | -     | -     | -     | -     | 2     |
| アイスランド     | -     | -     | -     | -     | -     | 1     |
| シンガポール     | -     | -     | -     | -     | -     | 1     |
| ドミニカ共和国    | -     | -     | -     | 1     | -     | -     |
| 無国籍        | -     | 6     | 1     | 2     | 1     | 1     |

資料：市民共創部市民サービス課

(注)平成24年7月の住民基本台帳法改正に伴い、平成24年は外国人登録者数、平成25年からは住民基本台帳登載の外国人人口となっています。

## 外国人人口上位10カ国

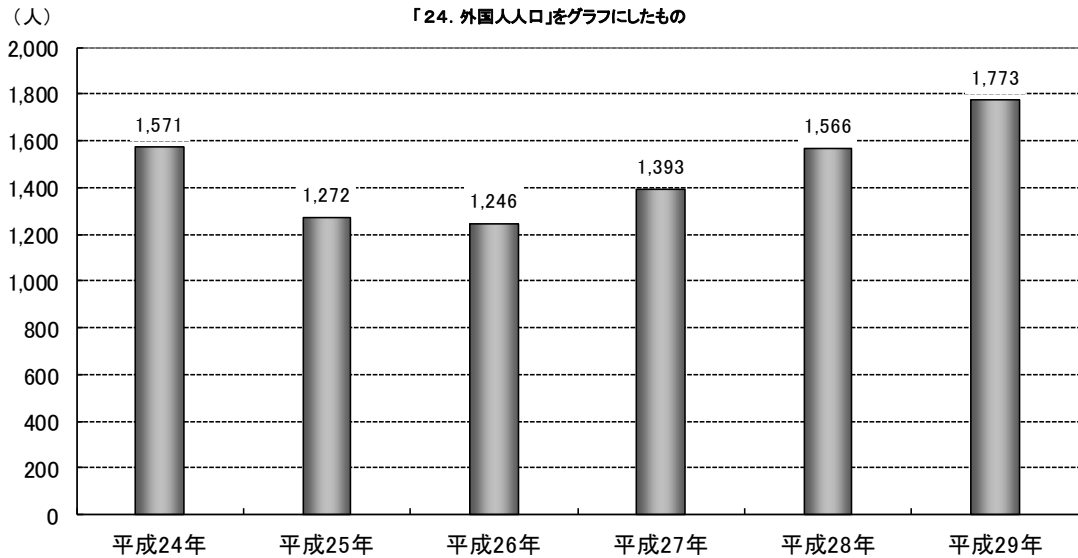
平成29年4月末日現在



資料：市民共創部市民サービス課

## 外国人人口の推移

各年4月末日現在



資料：市民共創部市民サービス課