

X II 保健・衛生

9 1. 国民健康保険被保険者、保険税及び受診件数

| 年 度 | 世帯数 | 被保険者数 | 調 定 額 円 | 収納額 円 | 保 険 税 | | | | |
|--------|--------|--------|---------------|---------------|----------|----------|---------------|----------------|----------|
| | | | | | 所得割 % | 資産割 % | 均等割 1人当り：円 | 平等割 1世帯当り：円 | 限度額 円 |
| 平成27年度 | 14,111 | 22,534 | 3,152,678,462 | 2,306,420,710 | 6.8 | 0 | 30,200 | 29,400 | 510,000 |
| | | 916 | 163,470,333 | 125,747,117 | 2.0 | 0 | 9,300 | 8,800 | 160,000 |
| | | | | | 1.8 | 0 | 9,200 | 6,800 | 140,000 |
| 28 | 13,579 | 21,622 | 3,054,772,226 | 2,286,430,626 | 6.8 | 0 | 30,200 | 29,400 | 520,000 |
| | | 508 | 107,110,264 | 76,421,564 | 2.0 | 0 | 9,300 | 8,800 | 170,000 |
| | | | | | 1.8 | 0 | 9,200 | 6,800 | 160,000 |
| 29 | 13,062 | 20,609 | 2,922,946,864 | 2,232,672,790 | 6.8 | 0 | 30,200 | 29,400 | 520,000 |
| | | 225 | 57,867,445 | 34,867,895 | 2.0 | 0 | 9,300 | 8,800 | 170,000 |
| | | | | | 1.8 | 0 | 9,200 | 6,800 | 160,000 |
| 30 | 12,768 | 19,942 | 2,823,076,207 | 2,205,015,990 | 6.8 | 0 | 30,200 | 29,400 | 540,000 |
| | | 69 | 31,872,984 | 13,731,002 | 2.0 | 0 | 9,300 | 8,800 | 190,000 |
| | | | | | 1.8 | 0 | 9,200 | 6,800 | 160,000 |
| 令和元年度 | 12,364 | 19,103 | 2,678,534,747 | 2,105,077,842 | 6.8 | 0 | 30,200 | 29,400 | 580,000 |
| | | 2 | 19,670,681 | 4,095,109 | 2.0 | 0 | 9,300 | 8,800 | 190,000 |
| | | | | | 1.8 | 0 | 9,200 | 6,800 | 160,000 |
| 2 | 12,409 | 19,006 | 2,612,591,034 | 2,075,981,443 | 6.8 | 0 | 30,200 | 29,400 | 610,000 |
| | | 0 | 15,393,469 | 1,078,679 | 2.0 | 0 | 9,300 | 8,800 | 190,000 |
| | | | | | 1.8 | 0 | 9,200 | 6,800 | 160,000 |

| 年 度 | 受診件数 件 | 受診率 % | 1件当り 日 数 日 | 1件当り 費用額 円 |
|--------|-----------|----------|------------------|------------------|
| 平成27年度 | 368,435 | 1,054.54 | 2.0 | 27,768 |
| | 20,771 | 1,136.17 | 1.9 | 28,334 |
| 28 | 366,611 | 1,079.76 | 2.0 | 28,257 |
| | 13,221 | 1,171.47 | 1.9 | 26,404 |
| 29 | 353,399 | 1,086.10 | 2.0 | 28,622 |
| | 6,811 | 1,195.65 | 2.1 | 35,748 |
| 30 | 344,218 | 1,098.65 | 2.0 | 29,793 |
| | 2,530 | 1,156.34 | 2.1 | 33,104 |
| 令和元年度 | 332,849 | 1,104.58 | 2.0 | 29,525 |
| | 653 | 1,262.50 | 1.9 | 29,279 |
| 2 | 300,924 | 1,004.37 | 1.9 | 31,453 |
| | 4 | - | 1.0 | 740 |

資料：市民共創部医療保険課

※上欄は一般分の数、下欄は退職者分の数

世帯数、被保険者数については各年度末現在

保険税所得割から限度額については、上：医療分 中：支援分 下：介護分

受診件数については、入院、入院外、歯科、調剤、訪問看護の計

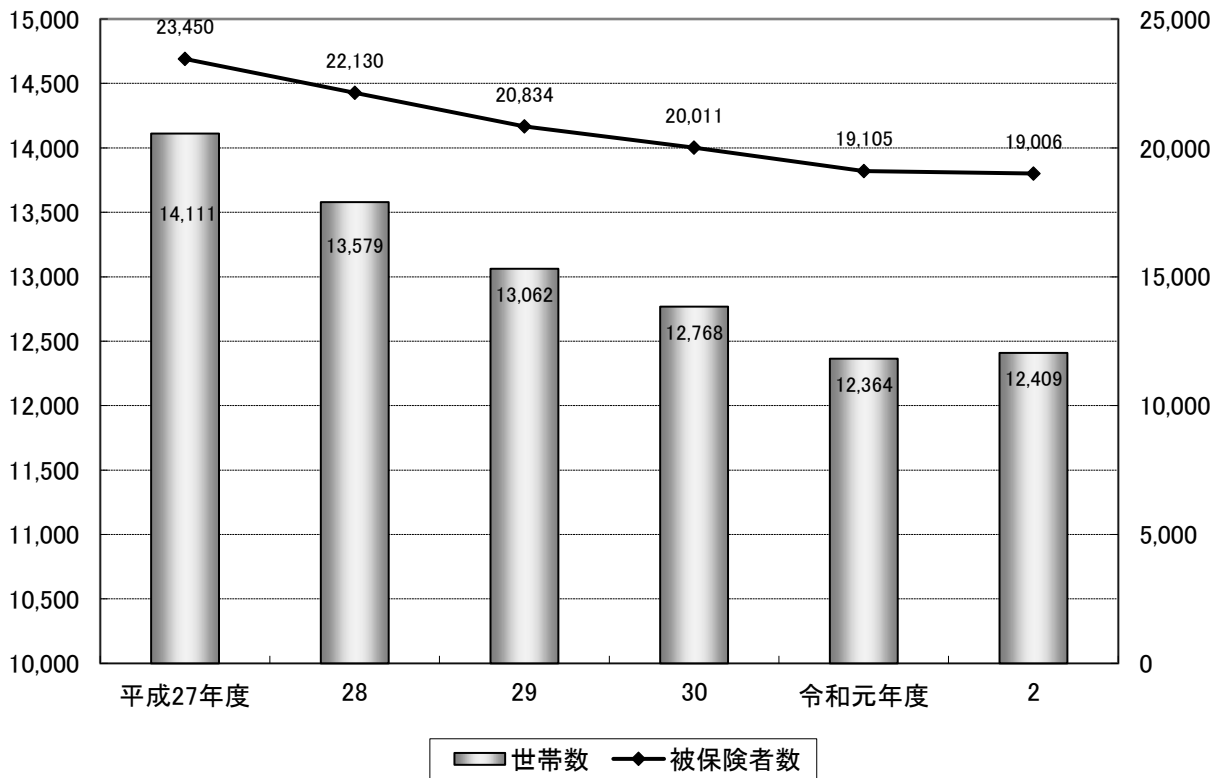
受診率、1件当り日数、1件当り費用額については、入院、入院外、歯科分の一般

国民健康保険被保険者数

(世帯数 件)

「9 1. 国民健康保険被保険者、保険税および受診件数」をグラフにしたもの

(被保険者数 人)



資料：市民共創部医療保険課

※世帯数、被保険者数については各年度末現在

9 2．国民健康保険給付件数

単位：件

| 年 度 月 | 総 数 A+B+C | 医 療 費 | | | | | | | | | | | |
|----------|--------------|---------|--------|-------|------|---------|--------|--------|-------|---------|-------|-------|------|
| | | 総 数 A | | 入 院 | | 入院外 | | 歯 科 | | 調 剤 | | 食事療養費 | |
| | | 一 般 | 退職者等 | 一 般 | 退職者等 | 一 般 | 退職者等 | 一 般 | 退職者等 | 一 般 | 退職者等 | 一 般 | 退職者等 |
| 平成27年度 | 402,243 | 380,598 | 21,420 | 6,959 | 367 | 197,277 | 11,105 | 37,992 | 2,162 | 125,359 | 7,101 | 6,632 | 346 |
| 28 | 391,234 | 377,484 | 13,559 | 6,934 | 206 | 196,022 | 6,995 | 37,388 | 1,339 | 125,205 | 4,617 | 6,636 | 190 |
| 29 | 370,369 | 363,204 | 6,997 | 6,783 | 132 | 187,324 | 3,632 | 36,538 | 636 | 121,645 | 2,377 | 6,539 | 127 |
| 30 | 362,793 | 359,954 | 2,647 | 6,661 | 52 | 181,891 | 1,382 | 35,484 | 208 | 119,130 | 879 | 6,370 | 51 |
| 令和元年度 | 342,705 | 341,878 | 665 | 6,265 | 11 | 174,144 | 343 | 35,558 | 50 | 115,754 | 249 | 5,999 | 12 |
| 2 | 308,674 | 308,511 | 4 | 5,839 | 0 | 155,751 | 1 | 31,400 | 0 | 106,716 | 3 | 5,491 | 0 |
| 令和2年3月 | 26,936 | 26,919 | 3 | 513 | 0 | 13,592 | 1 | 2,795 | 0 | 9,316 | 2 | 493 | 0 |
| 4 | 24,649 | 24,635 | 1 | 447 | 0 | 12,461 | 0 | 2,130 | 0 | 8,864 | 1 | 432 | 0 |
| 5 | 22,852 | 22,845 | 0 | 406 | 0 | 11,593 | 0 | 2,040 | 0 | 8,103 | 0 | 391 | 0 |
| 6 | 26,317 | 26,300 | 0 | 471 | 0 | 13,335 | 0 | 2,821 | 0 | 9,056 | 0 | 440 | 0 |
| 7 | 26,818 | 26,808 | 0 | 513 | 0 | 13,531 | 0 | 2,817 | 0 | 9,193 | 0 | 486 | 0 |
| 8 | 25,572 | 25,557 | 1 | 475 | 0 | 13,022 | 0 | 2,408 | 1 | 8,875 | 0 | 433 | 0 |
| 9 | 25,800 | 25,780 | 0 | 440 | 0 | 13,091 | 0 | 2,633 | 0 | 8,875 | 0 | 396 | 0 |
| 10 | 27,872 | 27,863 | -1 | 515 | 0 | 14,082 | 0 | 2,978 | -1 | 9,505 | 0 | 478 | 0 |
| 11 | 25,814 | 25,801 | 0 | 520 | 0 | 12,971 | 0 | 2,775 | 0 | 8,749 | 0 | 492 | 0 |
| 12 | 27,271 | 27,257 | 0 | 518 | 0 | 13,682 | 0 | 2,945 | 0 | 9,347 | 0 | 476 | 0 |
| 令和3年1月 | 24,264 | 24,249 | 0 | 508 | 0 | 12,126 | 0 | 2,513 | 0 | 8,349 | 0 | 490 | 0 |
| 2 | 24,509 | 24,497 | 0 | 513 | 0 | 12,265 | 0 | 2,545 | 0 | 8,484 | 0 | 484 | 0 |

| 年 度 月 | 医療費 | | | | 出産 | 葬祭費 |
|----------|---------|----------|---------|----------|----------|-----|
| | 訪 問 看 護 | | 療 養 費 等 | | 育児 | |
| | 一 般 | 退職者 等 | 一 般 | 退職者 等 | 一時金 B | |
| 平成27年度 | 848 | 36 | 12,163 | 649 | 67 | 158 |
| 28 | 1,062 | 64 | 10,873 | 338 | 55 | 136 |
| 29 | 1,109 | 34 | 9,805 | 186 | 57 | 111 |
| 30 | 1,052 | 9 | 9,366 | 66 | 48 | 144 |
| 令和元年度 | 1,128 | 0 | 9,029 | 12 | 41 | 121 |
| 2 | 1,218 | 0 | 7,587 | 0 | 42 | 117 |
| 令和2年3月 | 98 | 0 | 605 | 0 | 4 | 10 |
| 4 | 80 | 0 | 653 | 0 | 5 | 8 |
| 5 | 93 | 0 | 610 | 0 | 3 | 4 |
| 6 | 86 | 0 | 531 | 0 | 3 | 14 |
| 7 | 114 | 0 | 640 | 0 | 0 | 10 |
| 8 | 92 | 0 | 685 | 0 | 4 | 10 |
| 9 | 117 | 0 | 624 | 0 | 6 | 14 |
| 10 | 111 | 0 | 672 | 0 | 1 | 9 |
| 11 | 104 | 0 | 682 | 0 | 6 | 7 |
| 12 | 105 | 0 | 660 | 0 | 3 | 11 |
| 令和3年1月 | 113 | 0 | 640 | 0 | 6 | 9 |
| 2 | 105 | 0 | 585 | 0 | 1 | 11 |

資料：市民共創部医療保険課

※総数Aには、食事療養費は含まない

9 3．国民健康保険給付額

単位：千円

| 年 度 月 | 総 額 | 医 療 費 (費 用 額) | | | | | | | |
|----------|-----------|---------------|----------|-----------|----------|-----------|----------|---------|----------|
| | | 総 額 | | 入 院 | | 入 院 外 | | 歯 科 | |
| | | 一 般 | 退職者 等 | 一 般 | 退職者 等 | 一 般 | 退職者 等 | 一 般 | 退職者 等 |
| 平成27年度 | 9,453,660 | 8,911,780 | 505,936 | 3,509,812 | 190,279 | 2,692,430 | 166,921 | 523,916 | 29,106 |
| 28 | 9,132,036 | 8,802,419 | 299,749 | 3,547,151 | 99,339 | 2,720,539 | 107,489 | 523,727 | 18,661 |
| 29 | 8,846,323 | 8,621,384 | 197,213 | 3,439,342 | 85,832 | 2,649,995 | 63,346 | 512,270 | 8,115 |
| 30 | 8,638,264 | 8,537,878 | 72,654 | 3,502,678 | 28,142 | 2,671,811 | 23,526 | 500,217 | 2,690 |
| 令和元年度 | 8,240,988 | 8,201,852 | 15,930 | 3,371,638 | 6,935 | 2,532,156 | 4,280 | 472,723 | 615 |
| 2 | 7,824,218 | 7,800,763 | 13 | 3,243,211 | -2 | 2,395,984 | 3 | 430,916 | 0 |
| 令和2年3月 | 715,344 | 713,170 | 10 | 312,249 | 0 | 208,288 | 3 | 38,221 | 0 |
| 4 | 632,561 | 630,058 | 2 | 258,205 | -2 | 187,914 | 0 | 30,456 | 0 |
| 5 | 580,907 | 579,447 | 0 | 239,158 | 0 | 180,468 | 0 | 27,796 | 0 |
| 6 | 673,463 | 671,503 | 0 | 274,452 | 0 | 214,742 | 0 | 38,939 | 0 |
| 7 | 665,771 | 665,271 | 0 | 265,199 | 0 | 213,541 | 0 | 40,624 | 0 |
| 8 | 603,462 | 601,263 | 19 | 240,627 | 0 | 189,853 | 0 | 31,999 | 19 |
| 9 | 597,566 | 594,352 | -6 | 220,215 | 0 | 196,110 | 0 | 36,725 | -6 |
| 10 | 689,507 | 688,650 | -13 | 286,001 | 0 | 207,325 | 0 | 42,379 | -13 |
| 11 | 659,150 | 656,296 | 0 | 291,833 | 0 | 189,157 | 0 | 36,118 | 0 |
| 12 | 681,759 | 679,949 | 0 | 278,279 | 0 | 209,061 | 0 | 40,709 | 0 |
| 令和3年1月 | 667,081 | 664,127 | 0 | 284,561 | 0 | 205,933 | 0 | 33,282 | 0 |
| 2 | 657,647 | 656,677 | 0 | 292,433 | 0 | 193,591 | 0 | 33,668 | 0 |

| 年 度 月 | 医 療 費 (費 用 額) | | | | | | | | 出産 育児 一時金 | 葬祭費 |
|----------|---------------|----------|---------|----------|---------|----------|---------|----------|-----------------|-------|
| | 調 剤 | | 食事療養費 | | 訪 問 看 護 | | 療 養 費 等 | | | |
| | 一 般 | 退職者 等 | 一 般 | 退職者 等 | 一 般 | 退職者 等 | 一 般 | 退職者 等 | | |
| 平成27年度 | 1,850,443 | 104,882 | 204,734 | 8,766 | 34,848 | 1,236 | 95,597 | 4,746 | 28,044 | 7,900 |
| 28 | 1,684,427 | 64,320 | 199,769 | 4,931 | 41,145 | 2,497 | 85,661 | 2,512 | 23,068 | 6,800 |
| 29 | 1,698,544 | 33,168 | 196,630 | 4,030 | 47,043 | 1,289 | 77,560 | 1,433 | 22,176 | 5,550 |
| 30 | 1,532,082 | 15,804 | 199,197 | 1,745 | 50,671 | 254 | 81,222 | 493 | 20,532 | 7,200 |
| 令和元年度 | 1,504,501 | 3,625 | 187,069 | 397 | 57,242 | 0 | 76,522 | 79 | 17,156 | 6,050 |
| 2 | 1,417,735 | 12 | 182,398 | 0 | 64,990 | 0 | 65,528 | 0 | 17,592 | 5,850 |
| 令和2年3月 | 128,144 | 8 | 16,298 | 0 | 4,916 | 0 | 5,051 | 0 | 1,664 | 500 |
| 4 | 128,651 | 4 | 14,710 | 0 | 4,652 | 0 | 5,471 | 0 | 2,100 | 400 |
| 5 | 108,071 | 0 | 14,466 | 0 | 4,447 | 0 | 5,042 | 0 | 1,260 | 200 |
| 6 | 119,017 | 0 | 14,481 | 0 | 4,561 | 0 | 5,312 | 0 | 1,260 | 700 |
| 7 | 119,384 | 0 | 14,915 | 0 | 5,807 | 0 | 5,802 | 0 | 0 | 500 |
| 8 | 113,864 | 0 | 14,281 | 0 | 4,995 | 0 | 5,644 | 0 | 1,680 | 500 |
| 9 | 116,424 | 0 | 14,116 | 0 | 5,672 | 0 | 5,091 | 0 | 2,520 | 700 |
| 10 | 124,733 | 0 | 15,397 | 0 | 6,976 | 0 | 5,839 | 0 | 420 | 450 |
| 11 | 111,421 | 0 | 15,933 | 0 | 5,536 | 0 | 6,299 | 0 | 2,504 | 350 |
| 12 | 125,359 | 0 | 15,173 | 0 | 5,838 | 0 | 5,529 | 0 | 1,260 | 550 |
| 令和3年1月 | 112,178 | 0 | 16,609 | 0 | 6,024 | 0 | 5,541 | 0 | 2,504 | 450 |
| 2 | 110,489 | 0 | 16,019 | 0 | 5,567 | 0 | 4,908 | 0 | 420 | 550 |

資料：市民共創部医療保険課

9 4．国民健康保険被保険者異動件数

単位：件

| 年 度 月 | 取得 | | | | | | 喪失 | | | | | |
|----------|-----|-----|----------|----------|----------------|-----|----------|------------------|-----|-----|----------------|-----|
| | 転 入 | 出 生 | 社保 離脱 | 生保 廃止 | 後期 高齢 離脱 | その他 | 社保 加入 | 生活医 療扶助 開始 | 転 出 | 死 亡 | 後期 高齢 加入 | その他 |
| 平成27年度 | 628 | 65 | 2,398 | 14 | 2 | 68 | 2,441 | 28 | 568 | 164 | 1,050 | 167 |
| 28 | 726 | 61 | 2,513 | 23 | 3 | 87 | 2,716 | 26 | 529 | 141 | 1,160 | 161 |
| 29 | 846 | 58 | 2,253 | 12 | 0 | 55 | 2,394 | 31 | 648 | 126 | 1,197 | 124 |
| 30 | 888 | 60 | 2,462 | 15 | 1 | 70 | 2,191 | 32 | 640 | 152 | 1,153 | 151 |
| 令和元年度 | 578 | 47 | 2,397 | 16 | 1 | 48 | 2,110 | 21 | 543 | 125 | 1,066 | 128 |
| 2 | 511 | 46 | 2,600 | 14 | 1 | 85 | 1,932 | 31 | 386 | 129 | 754 | 124 |
| 令和2年4月 | 61 | 2 | 435 | 1 | 0 | 22 | 166 | 2 | 48 | 10 | 54 | 13 |
| 5 | 31 | 4 | 208 | 0 | 0 | 6 | 212 | 1 | 28 | 7 | 51 | 24 |
| 6 | 28 | 2 | 231 | 0 | 0 | 8 | 128 | 2 | 36 | 15 | 60 | 4 |
| 7 | 40 | 5 | 262 | 0 | 0 | 9 | 208 | 2 | 35 | 9 | 74 | 9 |
| 8 | 41 | 4 | 195 | 1 | 0 | 7 | 129 | 0 | 24 | 10 | 73 | 15 |
| 9 | 33 | 6 | 196 | 2 | 0 | 1 | 131 | 2 | 23 | 9 | 58 | 8 |
| 10 | 30 | 5 | 197 | 6 | 0 | 5 | 180 | 6 | 31 | 13 | 67 | 12 |
| 11 | 59 | 2 | 152 | 1 | 1 | 0 | 136 | 5 | 26 | 13 | 54 | 5 |
| 12 | 33 | 6 | 177 | 2 | 0 | 4 | 137 | 1 | 33 | 7 | 37 | 2 |
| 令和3年1月 | 28 | 0 | 215 | 0 | 0 | 11 | 132 | 0 | 19 | 12 | 89 | 8 |
| 2 | 35 | 6 | 126 | 1 | 0 | 8 | 162 | 4 | 21 | 10 | 67 | 2 |
| 3 | 92 | 4 | 206 | 0 | 0 | 4 | 211 | 6 | 62 | 14 | 70 | 22 |

資料：市民共創部医療保険課

9 5．国民健康保険高額療養費支給額

単位：件・千円

| 年 度 月 | 件 数 | | 金 額 | |
|----------|--------|----------|---------|----------|
| | 一 般 | 退職者 等 | 一 般 | 退職者 等 |
| 平成27年度 | 15,621 | 631 | 859,105 | 54,731 |
| 28 | 16,180 | 430 | 928,817 | 34,134 |
| 29 | 16,691 | 289 | 874,504 | 29,184 |
| 30 | 16,968 | 141 | 906,616 | 10,938 |
| 令和元年度 | 15,914 | 25 | 867,487 | 1,932 |
| 2 | 14,407 | 0 | 844,993 | －1 |
| 令和2年4月 | 1,065 | 0 | 68,850 | 0 |
| 5 | 879 | 0 | 76,304 | －1 |
| 6 | 1,465 | 0 | 70,997 | 0 |
| 7 | 987 | 0 | 66,573 | 0 |
| 8 | 1,340 | 0 | 74,551 | 0 |
| 9 | 1,299 | 0 | 70,763 | 0 |
| 10 | 1,199 | 0 | 66,149 | 0 |
| 11 | 1,235 | 0 | 61,535 | 0 |
| 12 | 1,186 | 0 | 70,428 | 0 |
| 令和3年1月 | 1,194 | 0 | 71,469 | 0 |
| 2 | 1,314 | 0 | 72,602 | 0 |
| 3 | 1,244 | 0 | 74,771 | 0 |

資料：市民共創部医療保険課

9 6．医療扶助制度の状況

(法外扶助対象別受診状況) 令和2年度

| 区 分 | | 受給者証の交付 | | 受 診 | | 総医療費 千円 | 高額療養費 | | 助 成 費 | | 年間 1 人当たり | |
|----------|--------|---------|-----|---------|------------|----------------|-------|-------|---------|-----|-----------|-------|
| 実施 主体 | 対 象 者 | 人 数 | 構成比 | 件 数 | 平均受 診件数 | | 件 数 | 金 額 | 金 額 | 構成比 | 総 医療費 | 助成費 |
| | | 人 | % | 件 | 件 | | 件 | 千円 | 千円 | 千円 | % | 千円 |
| 県 | 身体障害者 | 1,739 | 67 | 42,196 | 24 | 1,173,765 | 336 | 6,267 | 181,118 | 69 | 675 | 104 |
| 市 | | 839 | 33 | 20,497 | 24 | 332,548 | 84 | 1,091 | 81,405 | 31 | 396 | 97 |
| 身体障害者の計 | | 2,578 | 100 | 62,693 | 24 | 1,506,313 | 420 | 7,358 | 262,523 | 100 | 584 | 102 |
| 県 | 知的障害者 | 426 | 61 | 3,891 | 9 | 170,865 | 62 | 2,012 | 21,400 | 42 | 401 | 50 |
| 市 | | 276 | 39 | 9,043 | 33 | 129,212 | 54 | 1,831 | 29,285 | 58 | 468 | 106 |
| 知的障害者の計 | | 702 | 100 | 12,934 | 18 | 300,077 | 116 | 3,843 | 50,685 | 100 | 427 | 72 |
| 県 | 精神障害者 | 32 | 94 | 348 | 11 | 23,368 | 23 | 1,105 | 3,044 | 42 | 730 | 95 |
| 市 | | 2 | 6 | 367 | 184 | 1,687 | 0 | 0 | 4,245 | 58 | 844 | 2,123 |
| 精神障害者の計 | | 34 | 100 | 715 | 21 | 25,055 | 23 | 1,105 | 7,289 | 100 | 737 | 214 |
| 市 | ひとり親家庭 | 1,965 | 10 | 9,507 | 5 | 161,375 | 83 | 4,151 | 38,217 | 10 | 82 | 19 |
| | こども | 17,891 | 90 | 169,507 | 9 | 1,515,814 | 37 | 3,486 | 343,129 | 90 | 85 | 19 |

資料：予防先進部ふれあい福祉課、予防先進部こども家庭課

9 7．後期高齢者医療費内訳

単位：千円

| 年 度 | 医 科 | | | | 歯 科 | | 調 剤 | | 食 事 療養費 |
|--------|--------|-----------|---------|-----------|--------|---------|---------|-----------|------------|
| | 入 院 | | 入院外 | | | | | | |
| | 件数 | 金 額 | 件数 | 金 額 | 件数 | 金 額 | 件数 | 金 額 | |
| 平成29年度 | 13,634 | 6,736,889 | 217,825 | 3,449,148 | 24,356 | 375,969 | 157,185 | 2,570,631 | 409,135 |
| 30 | 13,309 | 6,566,988 | 223,769 | 3,586,464 | 26,277 | 408,266 | 162,087 | 2,499,981 | 400,252 |
| 令和元年度 | 13,608 | 7,060,824 | 229,411 | 3,816,775 | 28,532 | 425,069 | 166,639 | 2,603,692 | 404,159 |
| 2 | 13,054 | 6,992,398 | 217,225 | 3,651,579 | 25,423 | 392,151 | 161,605 | 2,532,378 | 384,863 |

| 年 度 | 施設療養費 | | 訪問看護 | | 計 | | 柔道整復分 | | 合計（支給費は除く） | |
|--------|-------|-----|-------|---------|---------|------------|-------|--------|------------|------------|
| | 件数 | 金 額 | 件数 | 金 額 | 件数 | 金 額 | 件数 | 金 額 | 件数 | 金 額 |
| 平成29年度 | 0 | 0 | 800 | 77,006 | 426,649 | 13,618,778 | 5,109 | 47,598 | 431,758 | 13,666,376 |
| 30 | 0 | 0 | 985 | 103,057 | 439,028 | 13,565,008 | 4,606 | 43,537 | 443,634 | 13,608,545 |
| 令和元年度 | 0 | 0 | 1,202 | 134,396 | 452,285 | 14,444,914 | 4,369 | 39,625 | 456,654 | 14,484,538 |
| 2 | 0 | 0 | 1,239 | 131,815 | 430,575 | 14,085,184 | 3,644 | 34,391 | 434,219 | 14,119,574 |

資料：石川県後期高齢者医療広域連合

9 8．後期高齢者医療制度被保険者数

| 年 度 | 年度末受給資格 者数 | うち障害認定者数※ |
|--------|---------------|-----------|
| | | |
| 平成29年度 | 15,312 | 481 |
| 30 | 15,823 | 440 |
| 令和元年度 | 16,144 | 415 |
| 2 | 16,146 | 405 |

資料：石川県後期高齢者医療広域連合

※65歳以上75歳未満で、一定の障害があり任意加入した被保険者数

99．医療施設数

各年度4月1日現在

| 年 度 | 病院数 | 病 院 | | | | | | 診 療 所 | | 歯科診療所数 | 薬局数 |
|--------|-----|-------|-----|----|-----|-----|-----|-------|-----|--------|-----|
| | | 病 床 数 | | | | | | 診療所数 | 病床数 | | |
| | | 総数 | 精神 | 結核 | 感染症 | 療養型 | 一般 | | | | |
| 平成27年度 | 12 | 1,293 | 313 | 10 | 4 | 125 | 841 | 73 | 115 | 48 | 49 |
| 28 | 12 | 1,293 | 313 | 10 | 4 | 125 | 841 | 72 | 115 | 46 | 50 |
| 29 | 11 | 1,241 | 313 | 10 | 4 | 115 | 799 | 73 | 115 | 47 | 51 |
| 30 | 11 | 1,241 | 313 | 10 | 4 | 115 | 799 | 72 | 96 | 46 | 52 |
| 令和元年度 | 11 | 1,218 | 309 | 10 | 4 | 113 | 782 | 71 | 94 | 46 | 53 |
| 2 | 10 | 1,179 | 309 | 10 | 4 | 113 | 743 | 70 | 113 | 46 | 53 |
| 3 | 9 | 1,143 | 309 | 10 | 4 | 113 | 707 | 73 | 129 | 45 | 56 |

資料：南加賀保健福祉センター

100．保健所職員数

各年度4月1日現在

| 年 度 | 職員数 | 所 長 | 栄養指導員 | 環境衛生監視員 | 食品衛生監視員 | と畜検査員 | 狂犬病予防員 | 医療監視員 | 薬事監視員 |
|--------|-----|-----|-------|---------|---------|-------|--------|-------|-------|
| 平成27年度 | 40 | 1 | 3 | 11 | 13 | 3 | 3 | 31 | 7 |
| 28 | 36 | 1 | 3 | 11 | 13 | 4 | 4 | 28 | 9 |
| 29 | 36 | 1 | 4 | 13 | 15 | 4 | 4 | 28 | 9 |
| 30 | 36 | 1 | 3 | 14 | 14 | 4 | 4 | 29 | 10 |
| 令和元年度 | 35 | 1 | 2 | 13 | 13 | 4 | 4 | 30 | 7 |
| 2 | 38 | 1 | 3 | 14 | 13 | 3 | 3 | 31 | 8 |
| 3 | 38 | 1 | 2 | 12 | 13 | 2 | 2 | 33 | 10 |

資料：南加賀保健福祉センター

※地域支援課職員は除く。各名称の職員は兼務者あり。

101．医療従事者数

各年12月31日現在

| 年 | 医 師 | 歯科医師 | 薬剤師 | 保健師 | 看護師 | 准看護師 | 助産師 |
|-------|-----|------|-----|-----|-------|------|-----|
| 平成24年 | 202 | 56 | 202 | 45 | 870 | 478 | 30 |
| 26 | 202 | 72 | 215 | 51 | 952 | 487 | 28 |
| 28 | 214 | 65 | 202 | 58 | 1,023 | 456 | 34 |
| 30 | 209 | 65 | 214 | 58 | 1,099 | 449 | 34 |

資料：南加賀保健福祉センター

※市内勤務従事者数。隔年調査。

102. 年齢別死亡数

| 年 齢 | 平成27年 | 28 | 29 | 30 | 令和元年 | 2 | | |
|-------|-------|-------|-------|-------|-------|-------|-----|-----|
| | | | | | | 計 | 男 | 女 |
| 総数 | 1,061 | 1,043 | 1,122 | 1,154 | 1,150 | 1,143 | 599 | 544 |
| 0～4 | 6 | 2 | 1 | 1 | 2 | 1 | 1 | 0 |
| 5～9 | － | － | － | 1 | － | 1 | 1 | 0 |
| 10～14 | 2 | － | 2 | － | 1 | 0 | 0 | 0 |
| 15～19 | － | 2 | － | － | 2 | 2 | 1 | 1 |
| 20～24 | 3 | 2 | 2 | － | 4 | 2 | 2 | 0 |
| 25～29 | 1 | 2 | 1 | 1 | 1 | 1 | 0 | 1 |
| 30～34 | 2 | 2 | 2 | 4 | － | 3 | 2 | 1 |
| 35～39 | 3 | 5 | 5 | 3 | 2 | 5 | 3 | 2 |
| 40～44 | 8 | 4 | 9 | 6 | 8 | 3 | 2 | 1 |
| 45～49 | 3 | 4 | 12 | 9 | 11 | 13 | 8 | 5 |
| 50～54 | 16 | 17 | 15 | 11 | 14 | 22 | 18 | 4 |
| 55～59 | 18 | 18 | 23 | 18 | 24 | 17 | 10 | 7 |
| 60～64 | 32 | 29 | 37 | 20 | 21 | 24 | 19 | 5 |
| 65～69 | 69 | 78 | 59 | 64 | 61 | 44 | 34 | 10 |
| 70～74 | 100 | 76 | 93 | 110 | 91 | 114 | 76 | 38 |
| 75～79 | 119 | 125 | 101 | 109 | 141 | 123 | 91 | 32 |
| 80～84 | 173 | 166 | 190 | 181 | 175 | 165 | 101 | 64 |
| 85～ | 506 | 511 | 570 | 616 | 592 | 603 | 230 | 373 |

資料：衛生統計年報（石川県健康福祉部）

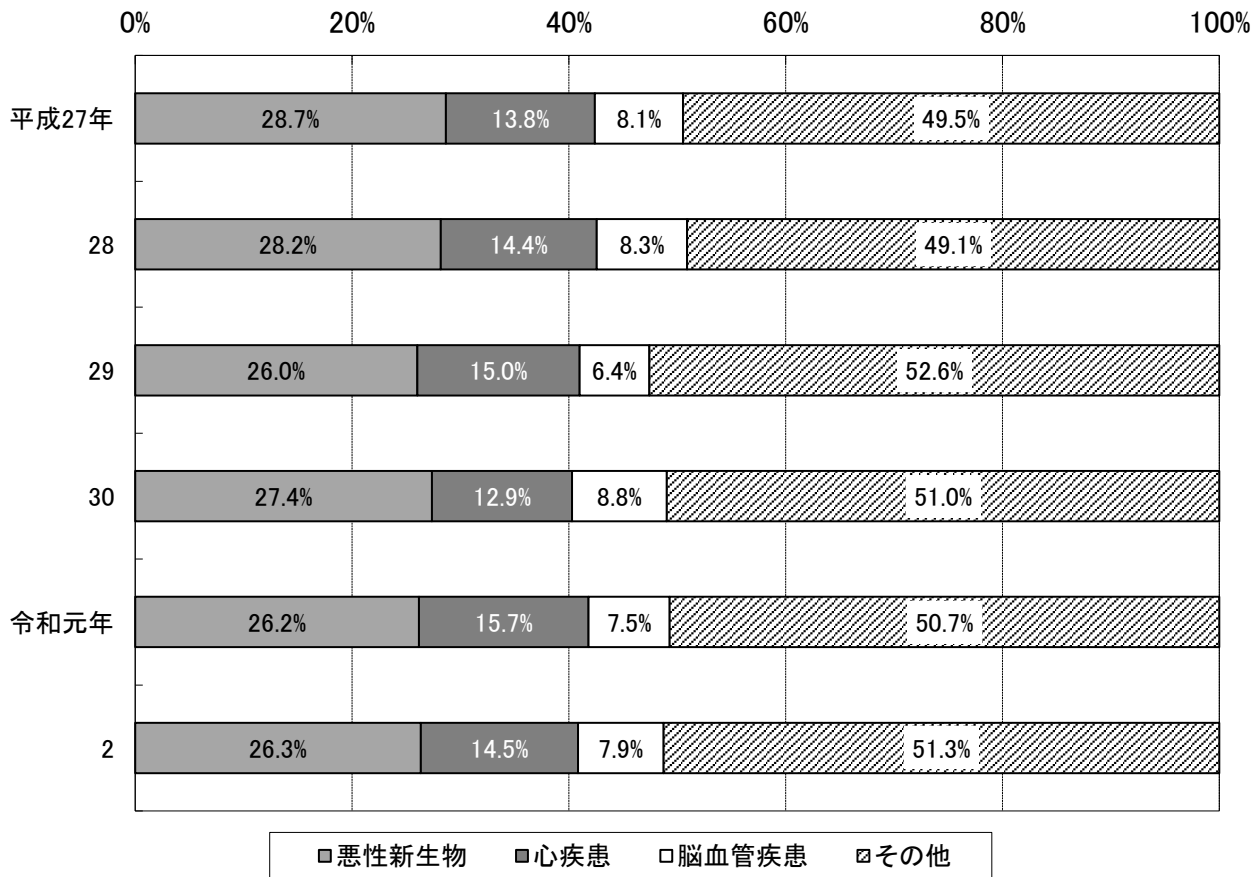
103. 死因別死亡数

| 死 因 | 平成27年 | 28 | 29 | 30 | 令和元年 | 2 |
|-----------|-------|-------|-------|-------|-------|-------|
| 腸管感染症 | － | － | － | － | － | － |
| 結核 | 2 | 2 | 5 | 2 | 3 | 1 |
| 悪性新生物 | 304 | 294 | 292 | 316 | 301 | 301 |
| 糖尿病 | 10 | 6 | 13 | 9 | 6 | 13 |
| 心疾患 | 146 | 150 | 168 | 149 | 180 | 166 |
| 高血圧性疾患 | 4 | 5 | 5 | 1 | 6 | 4 |
| 脳血管疾患 | 86 | 87 | 72 | 101 | 86 | 90 |
| 肺炎および気管支炎 | 91 | 111 | 72 | 73 | 81 | 77 |
| 肝疾患 | 11 | 4 | 12 | 15 | 8 | 11 |
| 腎不全 | 23 | 16 | 17 | 20 | 18 | 19 |
| 老衰 | 89 | 102 | 123 | 118 | 113 | 127 |
| 不慮の事故 | 47 | 32 | 34 | 52 | 39 | 34 |
| 自殺 | 16 | 16 | 22 | 12 | 16 | 15 |
| その他 | 232 | 218 | 287 | 286 | 293 | 285 |
| 総数 | 1,061 | 1,043 | 1,122 | 1,154 | 1,150 | 1,143 |

資料：衛生統計年報（石川県健康福祉部）

死亡数のうち三大死因が占める割合

「103. 死因別死亡数」をグラフにしたもの



資料：衛生統計年報（石川県健康福祉部）

104. 主な感染症等患者発生数

| 疾患名 | 平成27 | 28 | 29 | 30 | 令和元 | 2 |
|-------------|------|----|----|----|-----|---|
| 一類感染症 | | | | | | |
| ペスト | - | - | - | - | - | - |
| 二類感染症 | | | | | | |
| 結核 | 17 | 18 | 26 | 11 | 14 | 7 |
| ジフテリア | - | - | - | - | - | - |
| 三類感染症 | | | | | | |
| コレラ | - | - | - | - | - | - |
| 細菌性赤痢 | 1 | - | - | - | - | - |
| 腸管出血性大腸菌感染症 | 2 | 1 | 3 | 4 | 3 | 4 |
| 腸チフス | - | - | - | - | - | - |
| パラチフス | - | - | - | - | - | - |

資料：南加賀保健福祉センター

※結核は潜在性結核感染症を除く

105. 各種予防接種者数

| 予防接種名 | | 平成27 | 28 | 29 | 30 | 令和元 | 2 |
|-------|--------------------------|--------|--------|--------|--------|--------|--------|
| 乳幼児 | B型肝炎 | - | 1,414 | 2,642 | 2,542 | 2,404 | 2,448 |
| | ヒブ | 3,667 | 3,554 | 3,433 | 3,455 | 3,139 | 3,405 |
| | 小児用肺炎球菌 | 3,678 | 3,589 | 3,412 | 3,495 | 3,273 | 3,311 |
| | 百日咳・ジフテリア・破傷風3種混合 | 4 | 0 | 0 | 0 | 0 | 0 |
| | 百日咳・ジフテリア・破傷風・不活化ポリオ4種混合 | 3,707 | 3,606 | 3,537 | 3,462 | 3,293 | 3,394 |
| | 不活化ポリオ | 113 | 48 | 27 | 7 | 3 | 1 |
| | 日本脳炎 | 2,812 | 2,765 | 2,742 | 2,798 | 2,633 | 3,195 |
| | B C G | 911 | 899 | 851 | 858 | 796 | 826 |
| | 麻しん | 1 | 0 | 1 | 2 | 0 | 0 |
| | 風しん | 0 | 0 | 0 | 0 | 0 | 0 |
| | 麻しん風しん混合 | 1,790 | 1,876 | 1,761 | 1,804 | 1,710 | 1,725 |
| 小中高 | 水痘 | 1,817 | 1,714 | 1,646 | 1,653 | 1,668 | 1,631 |
| | ジフテリア・破傷風2種混合 | 903 | 878 | 864 | 827 | 893 | 863 |
| | 日本脳炎（2期・特例） | 894 | 806 | 999 | 1,941 | 1,646 | 1,669 |
| 高齢者 | 子宮頸がん | 10 | 5 | 6 | 14 | 28 | 125 |
| | インフルエンザ | 18,717 | 19,401 | 18,857 | 19,693 | 20,254 | 22,974 |
| | 成人用肺炎球菌ワクチン | 3,397 | 3,927 | 4,125 | 3,766 | 1,522 | 1,331 |

資料：予防先進部いきいき健康課

1 0 6．市民病院利用状況

(入院患者延数)

| 年度 月 | 総 数 | 内 科 | 外 科 | 耳鼻咽 喉科 | 眼 科 | 産婦 人科 | 形成 外科 | 脳外科 | 小児科 | 精神科 | 整形 外科 | 歯 科 | 皮膚科 |
|---------|---------|--------|--------|-----------|-----|----------|----------|-------|-------|-------|----------|-------|-----|
| 平成28年度 | 99,638 | 45,553 | 17,278 | 2,909 | 796 | 2,855 | 1,575 | 5,632 | 3,586 | 5,716 | 7,607 | 1,815 | 941 |
| 29 | 100,720 | 49,092 | 16,102 | 2,567 | 786 | 3,327 | 1,778 | 5,598 | 3,642 | 4,893 | 7,143 | 1,328 | 709 |
| 30 | 96,806 | 48,480 | 15,162 | 2,726 | 787 | 2,287 | 1,723 | 5,613 | 4,090 | 3,640 | 6,258 | 1,283 | 518 |
| 令和元年度 | 91,300 | 49,365 | 13,286 | 2,807 | 781 | 2,425 | 1,448 | 5,767 | 3,068 | 1,339 | 5,767 | 1,128 | 897 |
| 2 | 76,679 | 42,789 | 12,973 | 1,370 | 653 | 2,226 | 1,138 | 5,621 | 1,819 | 0 | 3,432 | 621 | 824 |
| 令和2年4月 | 6,431 | 3,748 | 1,040 | 130 | 60 | 158 | 88 | 412 | 71 | 0 | 315 | 73 | 57 |
| 5 | 5,829 | 3,304 | 1,047 | 83 | 41 | 195 | 112 | 476 | 121 | 0 | 167 | 37 | 22 |
| 6 | 6,025 | 3,491 | 974 | 104 | 62 | 144 | 106 | 408 | 127 | 0 | 174 | 55 | 42 |
| 7 | 6,539 | 3,464 | 1,104 | 215 | 76 | 214 | 110 | 470 | 199 | 0 | 250 | 109 | 101 |
| 8 | 6,417 | 3,628 | 1,147 | 147 | 66 | 202 | 118 | 297 | 164 | 0 | 304 | 14 | 61 |
| 9 | 5,865 | 3,506 | 842 | 129 | 44 | 164 | 58 | 342 | 140 | 0 | 358 | 34 | 71 |
| 10 | 6,782 | 3,574 | 1,109 | 108 | 41 | 169 | 122 | 577 | 210 | 0 | 353 | 60 | 87 |
| 11 | 6,416 | 3,378 | 1,072 | 111 | 56 | 213 | 159 | 599 | 150 | 0 | 297 | 25 | 97 |
| 12 | 6,463 | 3,490 | 1,301 | 97 | 49 | 280 | 60 | 424 | 188 | 0 | 217 | 51 | 41 |
| 令和3年1月 | 6,741 | 3,811 | 1,121 | 67 | 45 | 188 | 40 | 531 | 192 | 0 | 307 | 48 | 68 |
| 2 | 6,227 | 3,380 | 1,004 | 52 | 48 | 167 | 65 | 570 | 166 | 0 | 397 | 70 | 93 |
| 3 | 6,944 | 4,015 | 1,212 | 127 | 65 | 132 | 100 | 515 | 91 | 0 | 293 | 45 | 84 |

| 年度 月 | 泌尿 器科 | 感染症 | 麻酔科 |
|---------|----------|-----|-----|
| 平成28年度 | 3,375 | 0 | 0 |
| 29 | 3,755 | 0 | 0 |
| 30 | 4,239 | 0 | 0 |
| 令和元年度 | 3,222 | 0 | 0 |
| 2 | 3,213 | 0 | 0 |
| 令和2年4月 | 279 | 0 | 0 |
| 5 | 224 | 0 | 0 |
| 6 | 338 | 0 | 0 |
| 7 | 227 | 0 | 0 |
| 8 | 269 | 0 | 0 |
| 9 | 177 | 0 | 0 |
| 10 | 372 | 0 | 0 |
| 11 | 259 | 0 | 0 |
| 12 | 265 | 0 | 0 |
| 令和3年1月 | 323 | 0 | 0 |
| 2 | 215 | 0 | 0 |
| 3 | 265 | 0 | 0 |

資料：小松市民病院

106. 市民病院利用状況（つづき）

(外来患者延数)

| 年度 月 | 総 数 | | 内 科 | | 外 科 | 耳鼻咽 喉科 | 眼 科 | 産婦人 科 | 形成外 科 | 脳外科 | 小児科 |
|---------|---------|-------|--------|-------|--------|-----------|--------|----------|----------|-------|--------|
| | | 栗津診療所 | | 栗津診療所 | | | | | | | |
| 平成28年度 | 188,698 | 6,243 | 56,163 | 6,243 | 15,505 | 8,452 | 10,921 | 7,676 | 8,210 | 4,458 | 14,875 |
| 29 | 190,260 | 5,786 | 57,707 | 5,786 | 16,527 | 8,701 | 11,158 | 7,296 | 8,502 | 4,455 | 13,056 |
| 30 | 188,965 | 5,551 | 58,965 | 5,551 | 16,352 | 9,085 | 10,532 | 6,783 | 7,430 | 4,167 | 13,416 |
| 令和元年度 | 176,022 | 5,370 | 50,668 | 5,370 | 16,161 | 8,799 | 10,404 | 6,802 | 7,428 | 4,115 | 13,120 |
| 2 | 144,905 | 5,335 | 46,160 | 5,335 | 15,722 | 6,361 | 8,410 | 5,697 | 6,174 | 3,544 | 8,602 |
| 令和2年4月 | 11,804 | 536 | 3,951 | 536 | 1,335 | 538 | 694 | 456 | 460 | 242 | 531 |
| 5 | 10,022 | 447 | 3,097 | 447 | 1,172 | 459 | 584 | 387 | 429 | 239 | 463 |
| 6 | 12,457 | 451 | 3,723 | 451 | 1,488 | 608 | 742 | 495 | 519 | 288 | 724 |
| 7 | 12,801 | 463 | 4,015 | 463 | 1,435 | 576 | 784 | 484 | 565 | 329 | 744 |
| 8 | 11,275 | 437 | 3,809 | 437 | 1,170 | 444 | 622 | 475 | 502 | 269 | 668 |
| 9 | 11,634 | 481 | 3,805 | 481 | 1,221 | 495 | 703 | 450 | 535 | 296 | 628 |
| 10 | 13,086 | 482 | 4,350 | 482 | 1,439 | 573 | 694 | 548 | 492 | 310 | 775 |
| 11 | 12,108 | 428 | 3,895 | 428 | 1,299 | 540 | 674 | 481 | 468 | 339 | 855 |
| 12 | 12,818 | 426 | 4,059 | 426 | 1,354 | 552 | 721 | 488 | 523 | 334 | 918 |
| 令和3年1月 | 11,564 | 403 | 3,731 | 403 | 1,260 | 489 | 644 | 426 | 493 | 288 | 686 |
| 2 | 11,229 | 364 | 3,548 | 364 | 1,128 | 491 | 644 | 439 | 482 | 263 | 692 |
| 3 | 14,107 | 417 | 4,177 | 417 | 1,421 | 596 | 904 | 568 | 706 | 347 | 918 |

| 年度 月 | 精神科 | 整形外科 | 歯 科 | 皮膚科 | 泌尿器 科 | 放射線 科 | 麻酔科 |
|---------|--------|--------|-------|--------|----------|----------|-----|
| 平成28年度 | 15,149 | 13,603 | 8,052 | 11,666 | 12,920 | 255 | 793 |
| 29 | 16,675 | 12,815 | 7,577 | 11,595 | 13,157 | 228 | 811 |
| 30 | 15,659 | 11,318 | 8,289 | 12,048 | 13,917 | 202 | 802 |
| 令和元年度 | 13,047 | 10,160 | 8,887 | 11,150 | 14,266 | 195 | 820 |
| 2 | 10,254 | 7,033 | 7,548 | 5,906 | 12,508 | 194 | 792 |
| 令和2年4月 | 944 | 600 | 570 | 458 | 967 | 8 | 50 |
| 5 | 811 | 446 | 478 | 450 | 957 | 8 | 42 |
| 6 | 843 | 562 | 674 | 588 | 1,135 | 16 | 52 |
| 7 | 886 | 607 | 705 | 559 | 1,016 | 19 | 77 |
| 8 | 786 | 504 | 586 | 465 | 906 | 11 | 58 |
| 9 | 801 | 534 | 563 | 470 | 1,056 | 24 | 53 |
| 10 | 909 | 634 | 664 | 468 | 1,140 | 22 | 68 |
| 11 | 793 | 593 | 604 | 463 | 1,007 | 14 | 83 |
| 12 | 856 | 628 | 676 | 519 | 1,103 | 21 | 66 |
| 令和3年1月 | 808 | 577 | 605 | 482 | 972 | 20 | 83 |
| 2 | 802 | 612 | 614 | 449 | 977 | 14 | 74 |
| 3 | 1,015 | 736 | 809 | 535 | 1,272 | 17 | 86 |

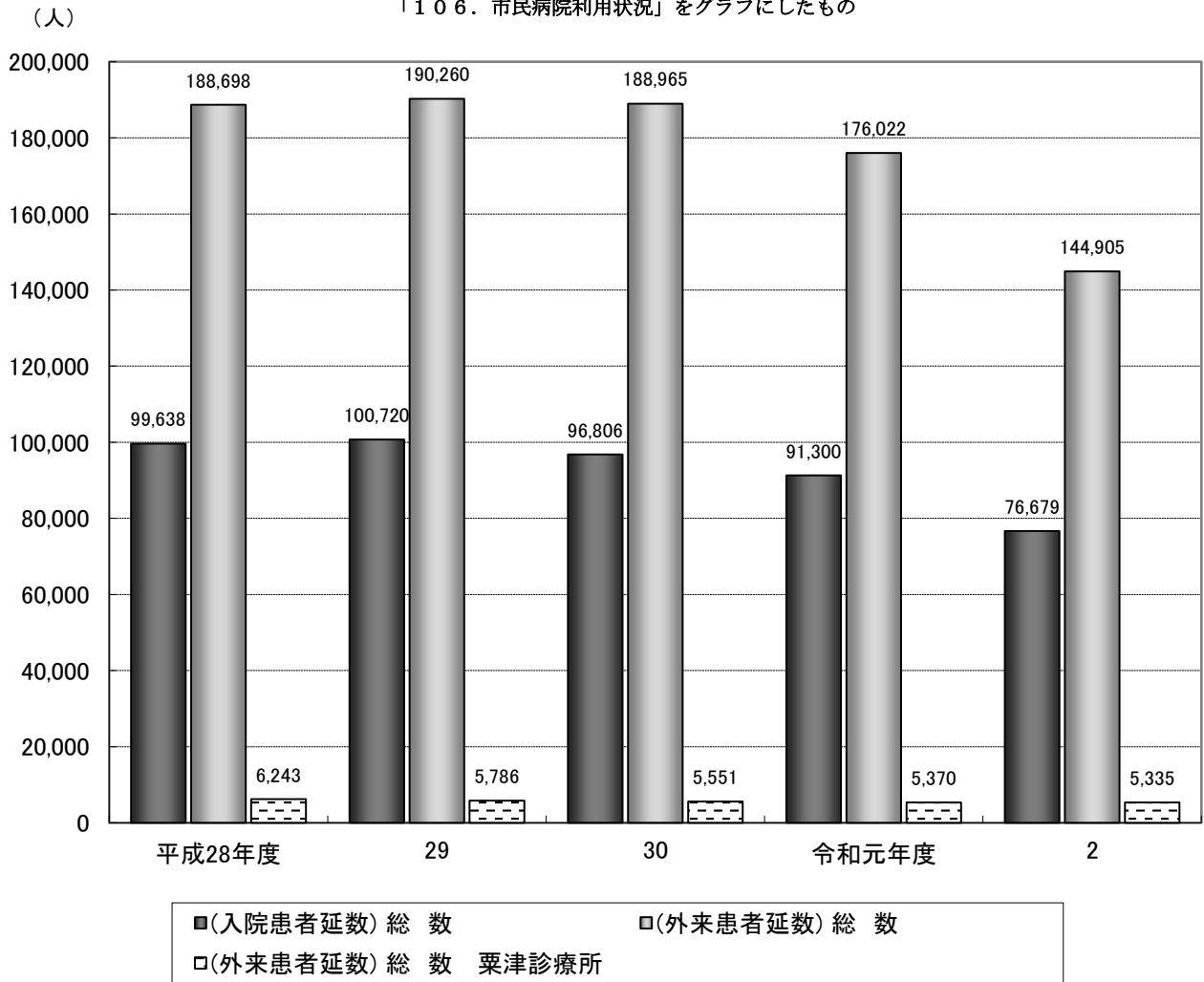
資料：小松市民病院、栗津診療所

※診療所の数字は外数

透析患者、健診受診者も所謂内科に含める

市民病院利用状況

「106. 市民病院利用状況」をグラフにしたもの



資料：小松市民病院、栗津診療所

107. 南加賀急病センター利用状況

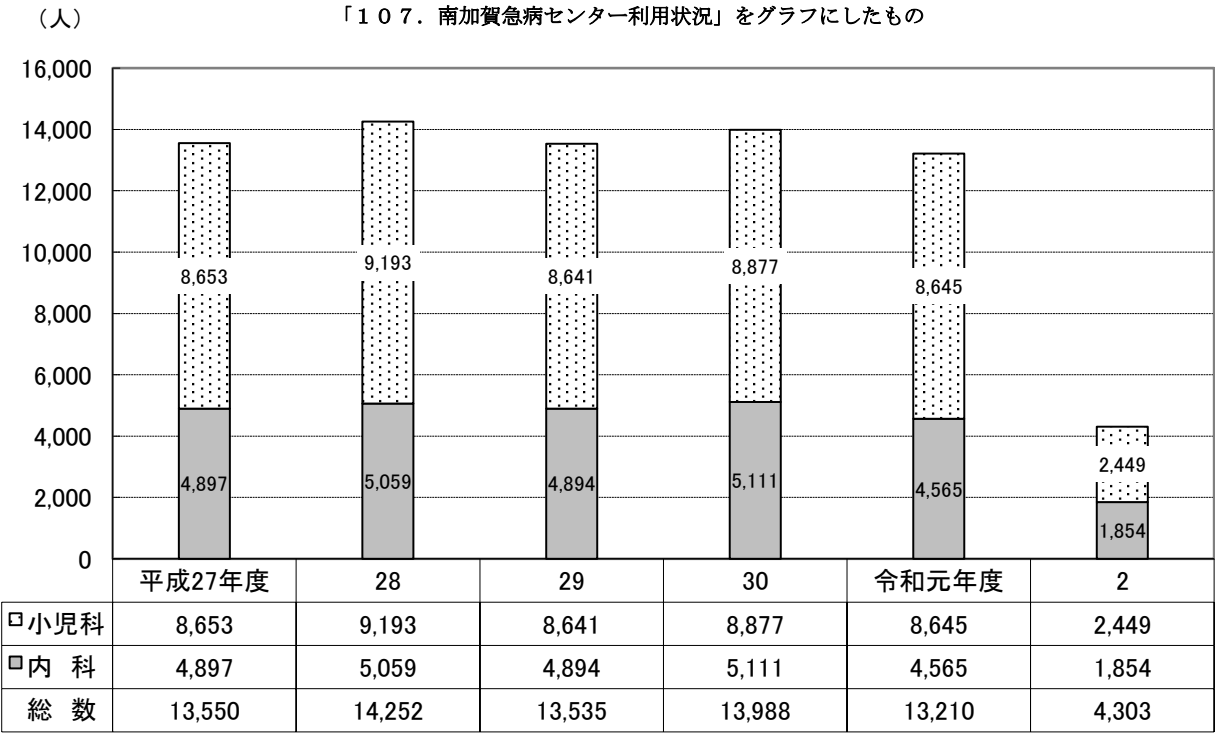
(外来患者延数)

| 年度 月 | 総 数 | 内 科 | 小児科 |
|---------|--------|-------|-------|
| 平成27年度 | 13,550 | 4,897 | 8,653 |
| 28 | 14,252 | 5,059 | 9,193 |
| 29 | 13,535 | 4,894 | 8,641 |
| 30 | 13,988 | 5,111 | 8,877 |
| 令和元年度 | 13,210 | 4,565 | 8,645 |
| 2 | 4,303 | 1,854 | 2,449 |
| 令和2年4月 | 260 | 118 | 142 |
| 5 | 331 | 164 | 167 |
| 6 | 293 | 149 | 144 |
| 7 | 430 | 189 | 241 |
| 8 | 413 | 222 | 191 |
| 9 | 356 | 147 | 209 |
| 10 | 328 | 139 | 189 |
| 11 | 401 | 162 | 239 |
| 12 | 324 | 126 | 198 |
| 令和3年1月 | 366 | 162 | 204 |
| 2 | 354 | 144 | 210 |
| 3 | 447 | 132 | 315 |

資料：南加賀広域圏事務組合

南加賀急病センター利用状況

「107. 南加賀急病センター利用状況」をグラフにしたもの



資料：南加賀広域圏事務組合

108. 斎場利用状況

単位：人

| 年 度 | 総 数 | 大 人 | 小 人 | 胎 児 |
|--------|-------|-------|-----|-----|
| 平成27年度 | 1,081 | 1,061 | 4 | 16 |
| 28 | 1,080 | 1,066 | 2 | 12 |
| 29 | 1,135 | 1,118 | 3 | 14 |
| 30 | 1,158 | 1,139 | 2 | 17 |
| 令和元年度 | 1,165 | 1,153 | 3 | 9 |
| 2 | 1,139 | 1,129 | 2 | 8 |

資料：南加賀広域圏事務組合

109. 公害苦情件数

単位：件

| 年 度 | 総 数 | 大気汚染 | 水質汚濁 | 騒音振動 | 悪 臭 | | その他 |
|--------|-----|------|------|------|------|-----|-----|
| | | | | | し尿処理 | その他 | |
| 平成27年度 | 99 | 2 | 5 | 1 | 0 | 1 | 90 |
| 28 | 53 | 11 | 11 | 5 | 0 | 2 | 24 |
| 29 | 64 | 11 | 5 | 4 | 0 | 1 | 43 |
| 30 | 85 | 11 | 6 | 6 | 0 | 3 | 59 |
| 令和元年度 | 88 | 11 | 10 | 9 | 0 | 9 | 49 |
| 2 | 95 | 24 | 8 | 6 | 0 | 5 | 52 |

資料：産業未来部環境推進課

110. 清掃（衛生）施設

| 施 設 名 | 所 在 地 | 摘 要 |
|-------------|--------------|----------------------------------------------------------------------------------------------------------------------------------------------------------------|
| エコロジーパークこまつ | 小松市大野町信三郎谷 1 | ごみ焼却施設 110 t / 日（55/24H×2基） 蒸気タービン発電（定格出力1,990kW） リサイクルセンター 24.2 t / 日 最終処分場（埋立処分地） 510,000m ³ 污水处理場 （浸出水処理能力量 650m ³ /日） |
| 小松加賀衛生センター | 小松市浜佐美町ヲ 1 5 | し尿処理施設 95kL/日 標準脱窒素処理方式＋高度処理 |

資料：産業未来部環境推進課、南加賀広域圏事務組合

111. ごみ量

単位：t

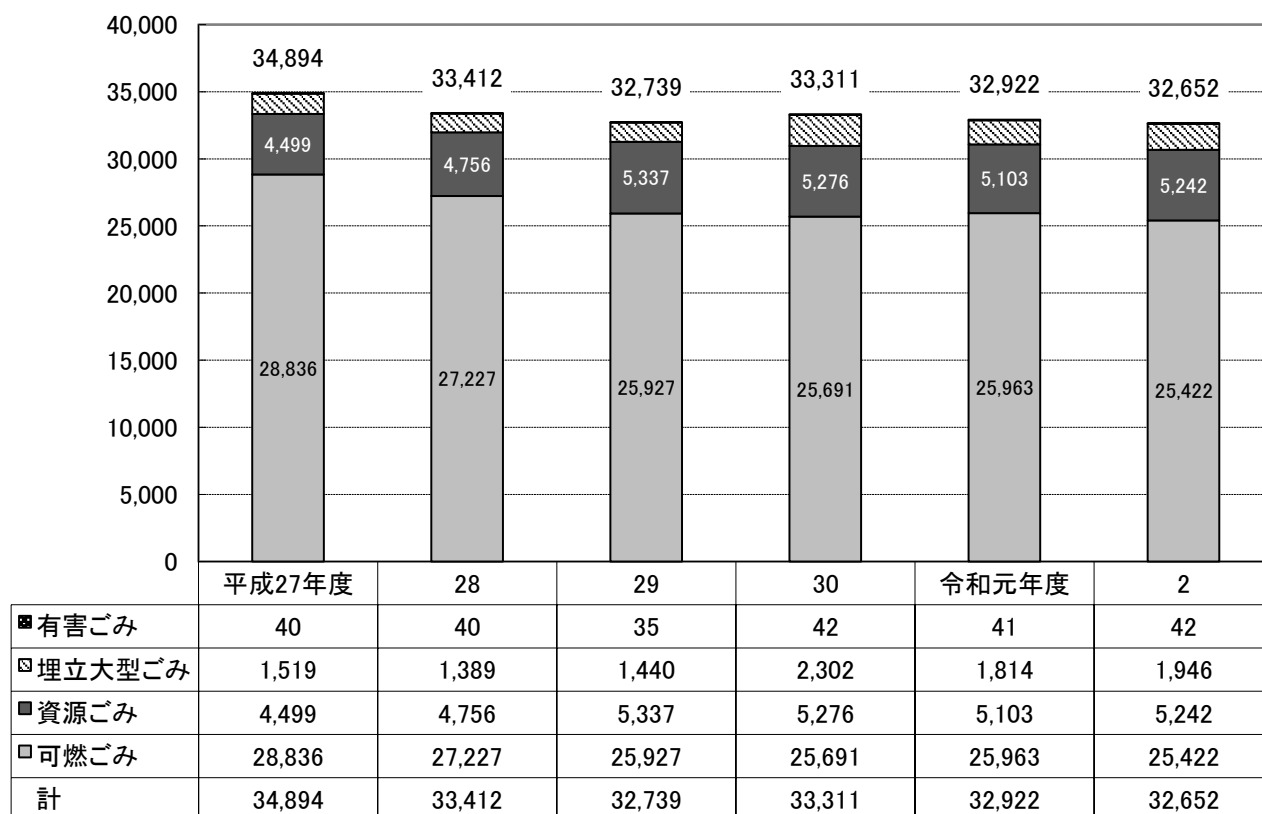
| 年度 | 可燃ごみ | | | | 資源ごみ | 埋立大型ごみ | 有害ごみ | 計 |
|--------|--------|--------|--------|-------|-------|--------|------|--------|
| | 総 数 | 委託業者収集 | 許可業者収集 | 一般持込み | | | | |
| 平成27年度 | 28,836 | 18,153 | 9,117 | 1,566 | 4,499 | 1,519 | 40 | 34,894 |
| 28 | 27,227 | 16,311 | 9,348 | 1,568 | 4,756 | 1,389 | 40 | 33,412 |
| 29 | 25,927 | 15,007 | 9,843 | 1,077 | 5,337 | 1,440 | 35 | 32,739 |
| 30 | 25,691 | 14,940 | 9,861 | 890 | 5,276 | 2,302 | 42 | 33,311 |
| 令和元年度 | 25,963 | 15,217 | 9,653 | 1,093 | 5,103 | 1,814 | 41 | 32,922 |
| 2 | 25,422 | 15,640 | 8,601 | 1,181 | 5,242 | 1,946 | 42 | 32,652 |

資料：産業未来部環境推進課

ごみ量

「111. ごみ量」をグラフにしたもの

(t)



資料：産業未来部環境推進課

112. し尿処理状況

単位：k l

| 年度 月 | 収 集 量 | 終 末 処 理 | |
|---------|--------|---------|----------|
| | | し尿 | 単独・合併浄化槽 |
| 平成27年度 | 17,944 | 1,418 | 16,526 |
| 28 | 16,927 | 1,474 | 15,453 |
| 29 | 16,192 | 1,455 | 14,737 |
| 30 | 17,294 | 1,319 | 15,975 |
| 令和元年度 | 15,340 | 943 | 14,397 |
| 2 | 15,413 | 1,040 | 14,373 |
| 令和2年4月 | 1,356 | 83 | 1,273 |
| 5 | 1,275 | 79 | 1,196 |
| 6 | 1,702 | 103 | 1,599 |
| 7 | 1,450 | 77 | 1,373 |
| 8 | 1,067 | 80 | 987 |
| 9 | 1,118 | 74 | 1,044 |
| 10 | 1,298 | 124 | 1,174 |
| 11 | 1,226 | 82 | 1,144 |
| 12 | 1,214 | 108 | 1,106 |
| 令和3年1月 | 859 | 51 | 808 |
| 2 | 1,244 | 75 | 1,169 |
| 3 | 1,604 | 104 | 1,500 |

資料：南加賀広域圏事務組合