

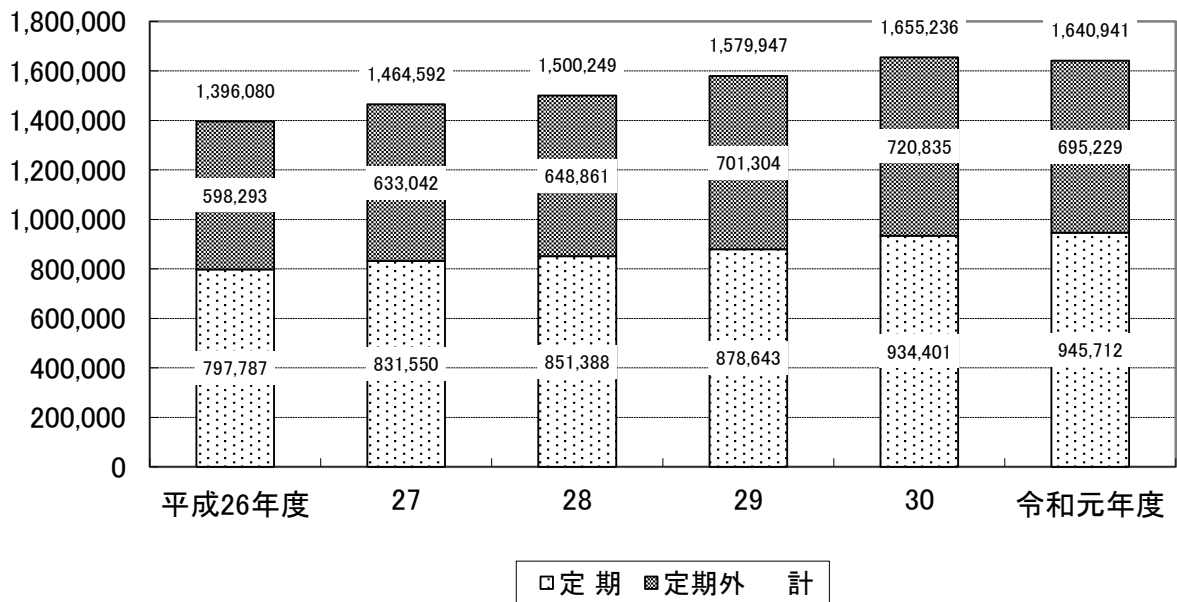
VIII 運輸・通信

66. JR駅別乗車人員

年 度	小 松 駅			粟 津 駅			明 峰 駅		
	計	定 期	定期外	計	定 期	定期外	計	定 期	定期外
平成26年度	1,396,080	797,787	598,293	427,990	333,625	94,365	158,002	132,631	25,371
27	1,464,592	831,550	633,042	475,859	370,832	105,027	177,917	149,102	28,815
28	1,500,249	851,388	648,861	496,818	391,576	105,242	192,440	163,145	29,295
29	1,579,947	878,643	701,304	503,222	394,626	108,596	188,944	157,341	31,603
30	1,655,236	934,401	720,835	480,784	370,302	110,482	193,783	160,128	33,655
令和元年度	1,640,941	945,712	695,229	472,531	364,513	108,018	194,627	161,670	32,957

資料：西日本旅客鉄道(株)金沢支社

(人) JR小松駅乗車人員
「66. JR駅別乗車人員」をグラフにしたもの



資料：西日本旅客鉄道(株)金沢支社

67. 私鉄路線輸送実績

バス

単位：人・円

年 度	旅客数			営業収入
	総数	定期	定期外	
平成27年度	773,546	39,571	733,975	400,838,217
28	771,745	34,745	737,000	397,896,787
29	776,930	37,704	739,226	406,900,344
30	812,662	34,355	778,307	426,678,243
令和元年度	789,396	30,614	758,782	431,096,438

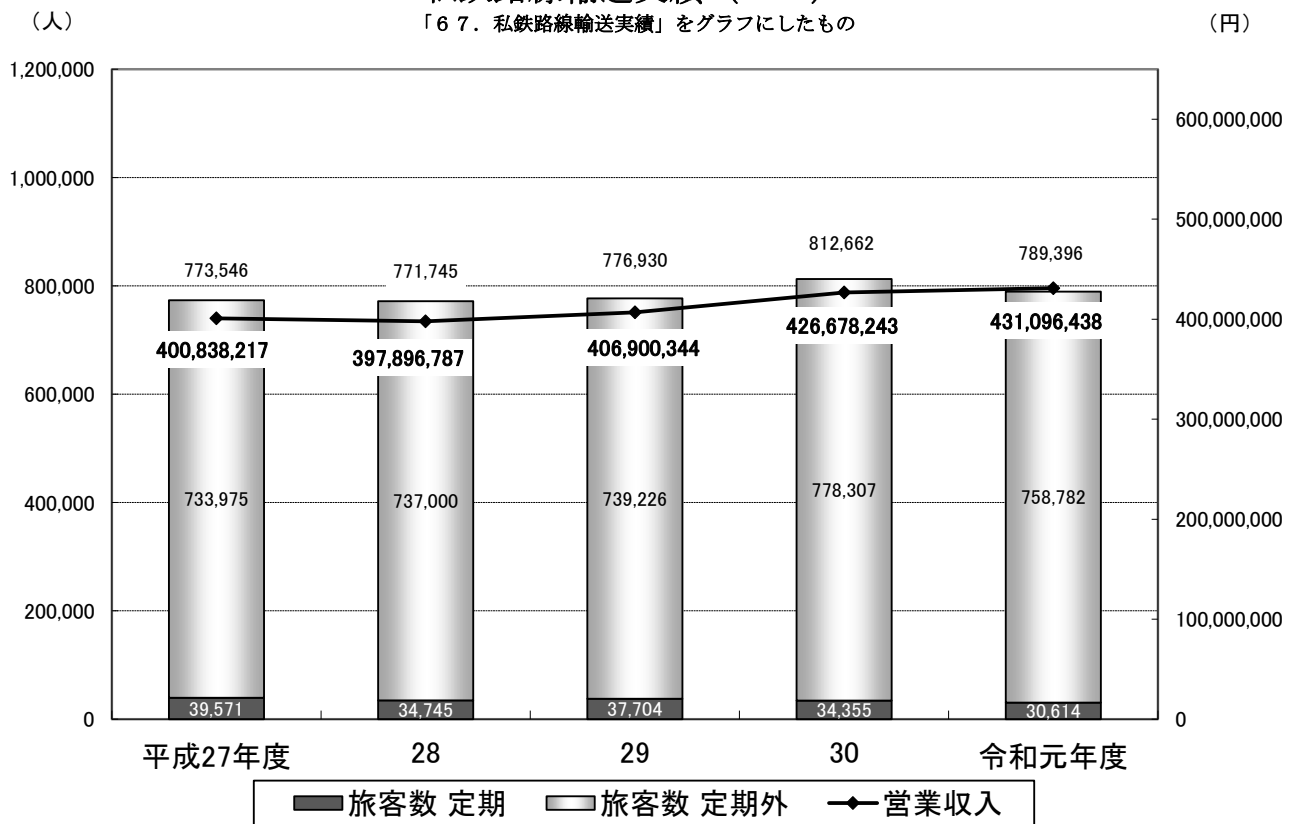
資料：北陸鉄道（株）、小松バス（株）

※北陸鉄道の空港バス旅客数を含む。コミュニティバス輸送実績は除く。

※特例生活路線の輸送実績を含む。

私鉄路線輸送実績（バス）

「67. 私鉄路線輸送実績」をグラフにしたもの



68. 車種別車両数

年 度	総 数	貨 物 車							乗 合 車		
		普 通 車			小 型 車			軽自動車	普通車および小型車		
		計	自家用	営業用	計	自家用	営業用		計	自家用	営業用
平成26年度	87,768	2,456	1,529	927	3,417	3,373	44	7,932	231	171	60
27	86,335	2,444	1,498	946	3,389	3,348	41	7,747	238	173	65
28	88,440	2,486	1,523	963	3,406	3,364	42	7,658	241	175	66
29	91,493	2,504	1,541	963	3,404	3,360	44	7,583	248	175	73
30	91,932	2,590	1,621	969	3,449	3,403	46	7,606	249	178	71
令和元年度	91,993	2,540	1,586	954	3,440	3,401	39	7,553	235	173	62

資料：北陸信越運輸局石川運輸支局

年 度	乗 用 車							特種用途車および 大型特殊車			小型二輪車 および 軽二輪	
	普 通 車			小 型 車			軽四輪	計	自家用	営業用	計	
	計	自家用	営業用	計	自家用	営業用						
平成26年度	18,313	18,297	16	26,273	26,137	136	25,369	1,483	1,355	(106)	128	2,294
27	18,655	18,634	21	25,857	25,730	127	25,729	1,494	1,355	(98)	160	2,276
28	19,283	19,254	29	25,568	25,455	113	25,963	1,547	1,399	(97)	148	2,288
29	20,031	19,999	32	25,270	25,141	129	26,310	1,579	1,423	(98)	156	2,306
30	20,702	20,670	32	24,782	24,650	132	26,603	1,475	1,309	(94)	166	2,313
令和元年度	21,212	21,175	37	24,264	24,134	130	26,790	1,522	1,360	(96)	162	2,330

資料：北陸信越運輸局石川運輸支局

() は特種用途軽自動車の数

69. 航空輸送人員及び貨物件数

(国内線)

年 度 月	定期便利用者数											
	乗 客						降 客					
	計	東 京	札 幌	福 岡	仙 台	成 田	計	東 京	札 幌	福 岡	仙 台	成 田
平成26年度	619,885	465,432	36,674	76,174	27,681	13,924	620,999	465,421	36,634	76,353	27,937	14,654
27	424,130	269,488	37,425	84,364	19,628	13,225	423,046	267,889	37,350	84,165	20,191	13,451
28	391,783	231,395	38,972	83,504	22,041	15,871	397,703	235,040	41,027	83,314	22,799	15,523
29	396,709	228,911	39,094	85,119	26,003	17,582	401,750	232,143	41,705	83,983	27,220	16,699
30	410,837	232,363	41,420	90,158	28,675	18,221	414,837	236,128	42,695	88,240	30,668	17,106
令和元年度	404,662	231,505	42,027	88,653	24,265	18,212	409,039	235,684	44,419	86,128	25,725	17,083
31年 4月	32,275	18,491	3,030	7,108	2,169	1,477	32,480	19,332	2,830	6,800	2,218	1,300
元年 5月	36,171	19,957	3,906	7,983	2,594	1,731	36,013	19,979	4,117	7,802	2,550	1,565
6	36,376	20,612	4,077	7,657	2,535	1,495	36,897	20,784	4,438	7,391	2,729	1,555
7	34,712	19,138	3,898	7,524	2,684	1,468	34,898	19,648	4,214	7,083	2,638	1,315
8	40,542	22,726	4,829	8,167	3,022	1,798	40,485	23,042	5,119	7,771	3,022	1,531
9	38,925	21,716	4,825	7,907	2,845	1,632	39,938	22,259	5,340	7,893	2,917	1,529
10	40,142	22,241	4,105	9,094	2,867	1,835	39,638	21,960	4,450	8,601	3,022	1,605
11	39,358	22,867	3,676	9,350	1,595	1,870	39,799	23,149	3,910	9,136	1,817	1,787
12	32,314	19,496	2,842	7,275	1,186	1,515	33,530	20,783	2,817	7,014	1,386	1,530
2年 1月	28,804	17,339	2,680	6,195	1,088	1,502	29,046	16,943	2,903	6,446	1,386	1,368
2	29,034	16,955	2,721	6,930	1,049	1,379	29,434	17,356	2,782	6,741	1,265	1,290
3	16,009	9,967	1,438	3,463	631	510	16,881	10,449	1,499	3,450	775	708

年 度 月	乗 降 総数計	貨物輸送(kg)小包含む	
		全日空便のみ	
		発 送	到 着
平成26年度	1,240,884	680,671	636,574
27	847,176	307,111	351,900
28	789,486	298,266	366,579
29	798,459	209,454	366,004
30	825,674	206,872	184,120
令和元年度	813,701	265,049	183,086
31年 4月	64,755	23,672	9,952
元年 5月	72,184	19,714	6,852
6	73,273	15,128	8,452
7	69,610	18,381	14,732
8	81,027	21,327	33,913
9	78,863	22,752	18,014
10	79,780	31,626	21,024
11	79,157	27,666	18,314
12	65,844	20,604	12,027
2年 1月	57,850	21,598	6,690
2	58,468	21,279	17,222
3	32,890	21,302	15,894

資料：全日空（株）金沢支店、IBEXエアラインズ（株）、オリエンタルエアブリッジ（株）

※東京線、福岡線 臨時便含む

※郵便は除く

69. 航空輸送人員及び貨物件数 (つづき)

(国内線)

*日本トランスオーシャン航空

年 度 月	旅客輸送(人)		貨物輸送 (kg) 小包を含む		旅客輸送(人)		貨物輸送 (kg) 小包を含む	
	乗客	降客	発 送	到 着	乗客	降客	発 送	到 着
	東京	東京			沖縄	沖縄		
平成26年度	407,590	411,218	1,043,457	978,693	31,812	34,419	104,938	25,283
27	293,592	293,138	812,962	902,422	36,742	38,502	285,424	14,501
28	311,761	315,120	661,188	707,247	36,966	38,177	537,939	1,651
29	293,098	297,959	674,174	697,854	34,135	34,628	424,557	128
30	335,447	340,980	618,546	716,817	37,525	39,102	369,994	679
令和元年度	332,358	334,826	562,504	646,818	39,629	41,277	360,486	557
31年 4月	28,153	28,887	37,608	73,791	3,684	3,720	30,420	30
元年 5月	29,213	28,584	32,000	56,836	2,812	3,380	26,938	0
6	28,694	28,745	27,419	57,436	3,020	2,957	27,940	43
7	28,858	28,824	33,007	52,558	3,077	3,355	27,143	300
8	29,122	29,730	38,570	22,268	3,977	4,164	29,545	15
9	29,002	29,651	50,391	57,993	2,464	2,714	34,358	26
10	32,063	31,830	64,174	58,204	3,531	3,642	32,926	67
11	33,766	33,942	56,614	54,847	4,217	4,278	32,642	2
12	29,419	30,947	61,258	60,506	3,954	3,661	35,707	10
2年 1月	26,118	24,725	59,110	48,143	3,713	4,052	28,399	10
2	24,781	25,497	53,885	50,061	3,266	3,372	26,302	9
3	13,169	13,464	48,468	54,175	1,914	1,982	28,166	45

資料：日本航空株式会社 小松空港所

(国際線定期便)

年 度 月	旅 客 輸 送									
	乗 客 (人)					降 客 (人)				
	計	ソウル	上海	台北	香港	計	ソウル	上海	台北	香港
平成26年度	87,387	16,270	15,095	56,022	-	88,691	17,307	14,913	56,471	-
27	85,303	13,401	16,893	55,009	-	87,152	14,467	17,492	55,193	-
28	88,290	16,746	17,292	54,252	-	89,881	17,920	17,801	54,160	-
29	87,642	18,001	17,779	51,862	-	88,947	18,623	18,008	52,316	-
30	106,050	20,766	20,894	64,390	-	107,578	21,126	22,069	64,383	-
令和元年度	100,733	11,961	20,024	56,183	12,565	97,752	13,011	20,271	51,571	12,899
31年 4月	12,671	1,694	2,177	6,826	1,974	11,757	1,549	1,751	6,568	1,889
元年 5月	10,866	1,442	1,728	5,666	2,030	12,027	1,697	2,104	6,000	2,226
6	9,226	1,483	1,654	4,120	1,969	9,273	1,544	1,719	3,934	2,076
7	10,891	1,339	1,790	6,012	1,750	10,740	1,451	1,978	5,542	1,769
8	11,268	1,394	2,422	5,669	1,783	10,196	1,328	2,090	5,015	1,763
9	8,274	934	1,670	4,330	1,340	7,688	1,090	1,942	3,113	1,543
10	9,316	0	1,733	5,864	1,719	8,292	0	1,438	5,221	1,633
11	8,180	597	2,055	5,528	0	8,229	655	2,422	5,152	0
12	7,823	1,170	2,209	4,444	0	7,080	1,090	2,155	3,835	0
2年 1月	7,306	1,245	1,830	4,231	0	8,582	1,501	2,443	4,638	0
2	4,736	621	669	3,446	0	3,788	1,051	212	2,525	0
3	176	42	87	47	0	100	55	17	28	0

資料：石川県空港企画課

(国際線チャーター便)

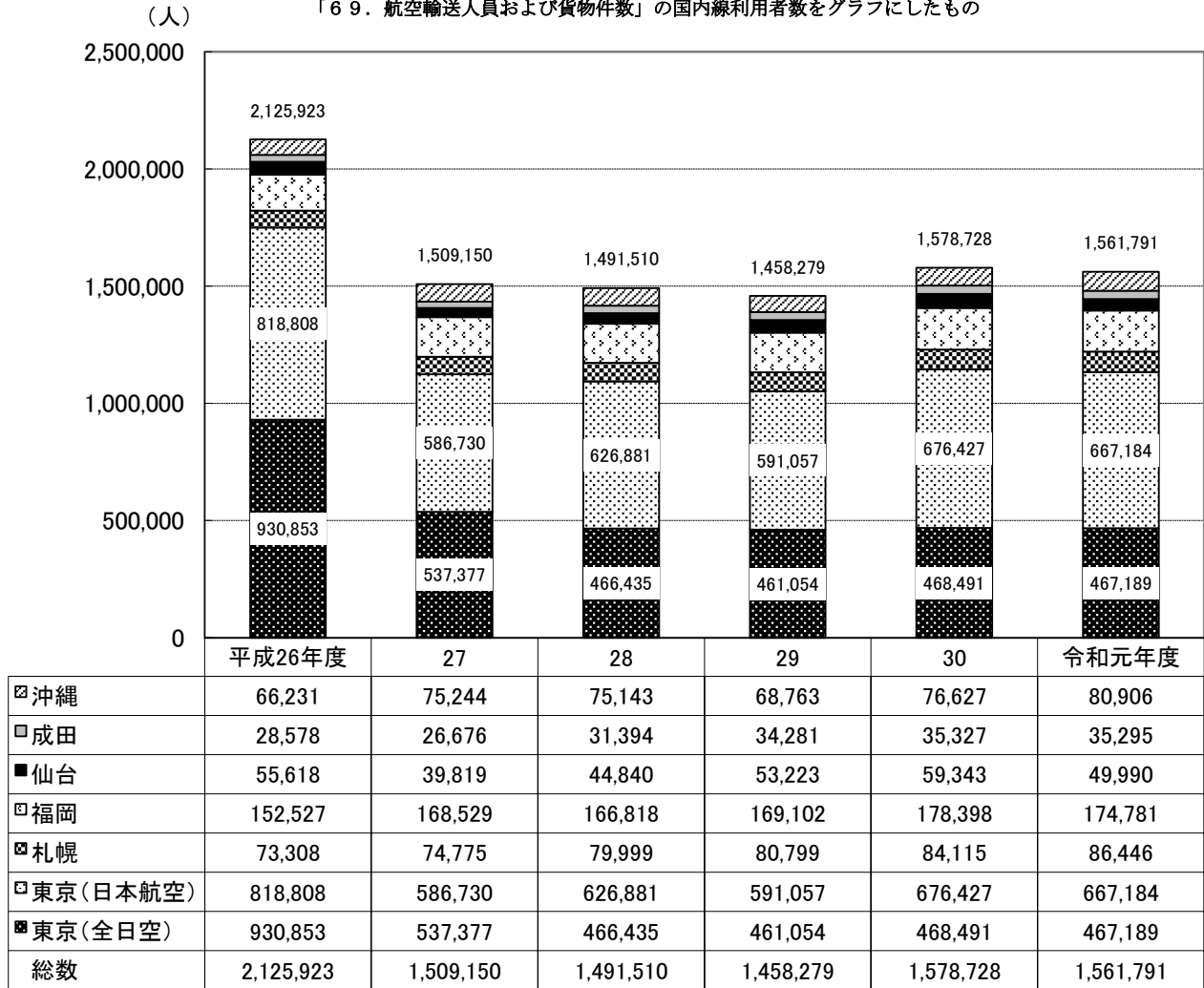
年 度	往復数	行 先	旅客数 (人)
平成26年度	35	台湾(22)、タイ(9)、ホノルル(2)、シエムリアップ(2)	12,116
27	28	台湾(20)、タイ(6)、マカオ(2)	10,253
28	53	台湾(53)	16,346
29	85	台湾(45)、香港(31)、マカオ(2)、韓国(1)、グアム(1)、ハノイ(2)、ホノルル(1)、タイ(2)	26,299
30	68	台湾(21)、香港(36)、マカオ(2)、ダナン(4)、ホノルル(1)、タイ(4)	30,246
令和元年度	29	台湾(19)、バンコク(4)、ダナン(2)、マカオ(2)、ホノルル(1)、グアム(1)	9,841

資料：石川県空港企画課

※旅客数は、出発・到着の合計

小松空港の利用者数（国内線）

「69. 航空輸送人員および貨物件数」の国内線利用者数をグラフにしたもの

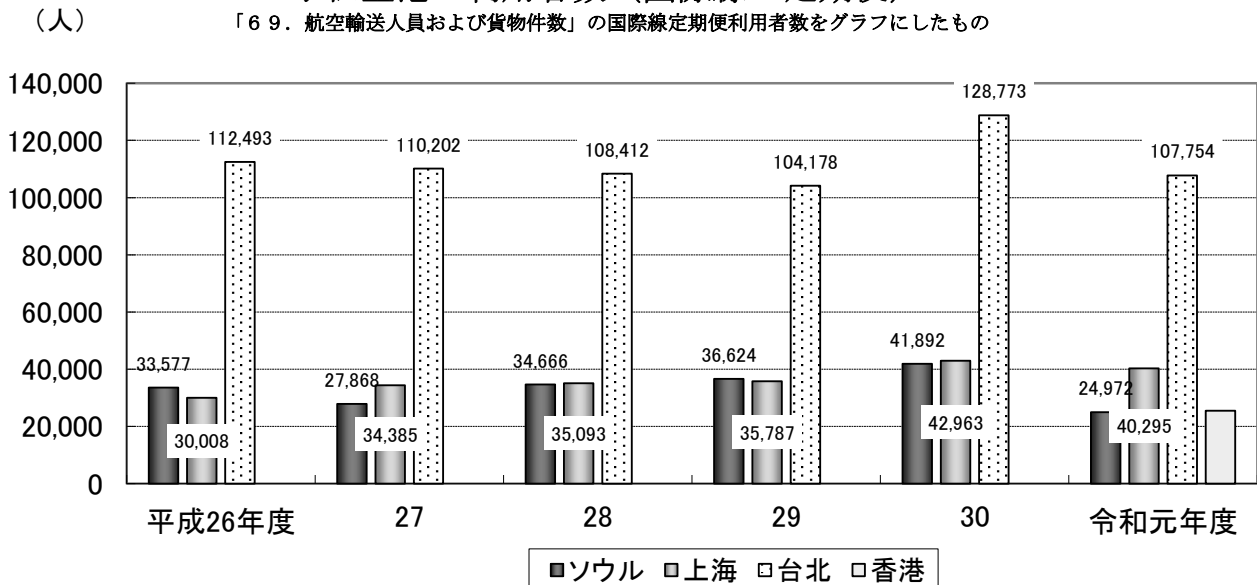


資料：全日空（株）金沢支店、（株）日本航空 小松空港所

※東京線、札幌線臨時便含む

小松空港の利用者数（国際線 定期便）

「69. 航空輸送人員および貨物件数」の国際線定期便利用者数をグラフにしたもの



資料：石川県空港企画課

70. 加入電話及び公衆電話数

年 度	加 入 電 話								
	総 計			単 独 電 話			共 同 電 話		
	計	事務用	住宅用	計	事務用	住宅用	計	事務用	住宅用
平成27年度	13,555	3,232	10,323	13,555	3,232	10,323	-	-	-
28	12,865	3,036	9,829	12,865	3,036	9,829	-	-	-
29	11,919	2,718	9,201	11,919	2,718	9,201	-	-	-
30	11,195	2,562	8,633	11,195	2,562	8,633	-	-	-
令和元年度	10,309	2,323	7,986	10,309	2,323	7,986	-	-	-

年 度	公 衆 電 話 数			I S Nネットサービス		
	総数	ボックス	卓上	計	事務用	住宅用
平成27年度	140	62	78	2,137	1,949	188
28	136	67	69	1,902	1,730	172
29	131	62	69	1,687	1,542	145
30	127	62	65	1,457	1,323	134
令和元年度	125	61	64	1,390	1,273	117

資料：NTT西日本 金沢支店

※INSネットサービスはINSネット64、INSネット1500

(INSネット64の10倍換算)の合計

71. 一般乗用旅客自動車（ハイヤー・タクシー）輸送実績

年 度	年度末 実在車両数	総走行キロ数	輸送人員	営業収入 (千円)
平成19年度	165	7,524,740	882,962	1,082,546
20	161	6,366,141	754,879	999,912
21	158	5,531,609	647,325	840,864
22	161	5,737,697	707,322	875,006
23	163	5,880,789	695,896	894,390
24	163	5,588,801	643,657	846,599

資料：北陸信越運輸局石川運輸支局