

XVI 財政

158. 歳入・歳出累年決算

単位：円

年 度	歳 入			
	総 額	一般会計	特別会計	公営企業会計
昭和57年	35,568,447,204	24,913,102,096	6,038,586,626	4,616,758,482
58	39,746,400,790	26,081,416,494	8,972,569,583	4,692,414,713
59	42,123,590,254	27,410,712,550	9,896,364,159	4,816,513,545
60	43,776,871,107	24,728,278,568	12,564,178,079	6,484,414,460
61	47,208,977,694	28,266,558,142	13,083,066,527	5,859,353,025
62	50,918,442,430	28,885,761,555	14,373,122,417	7,659,558,458
63	56,525,214,322	28,364,786,970	16,476,362,285	11,684,065,067
平成元年	56,051,356,118	30,403,357,508	17,428,060,943	8,219,937,667
2	60,869,284,392	33,558,126,604	19,077,632,111	8,233,525,677
3	64,046,121,499	37,818,691,903	16,840,396,417	9,387,033,179
4	67,207,671,625	38,261,328,673	19,040,778,611	9,905,564,341
5	71,033,565,762	39,110,868,493	21,758,018,354	10,164,678,915
6	73,481,145,855	40,081,870,603	22,859,509,004	10,539,766,248
7	79,884,387,561	44,135,713,047	24,246,421,920	11,502,252,594
8	86,903,296,821	48,570,864,470	26,499,023,574	11,833,408,777
9	87,663,578,694	48,842,006,424	27,146,878,905	11,674,693,365
10	89,656,120,713	48,160,228,507	29,544,388,066	11,951,504,140
11	91,102,076,397	48,942,456,639	30,410,226,446	11,749,393,312
12	93,139,964,072	49,701,042,718	31,552,855,770	11,886,065,584
13	92,933,890,906	48,426,942,154	33,304,398,175	11,202,550,577
14	88,045,249,800	43,850,337,785	33,322,049,677	10,872,862,338
15	91,664,550,723	43,870,257,932	37,218,572,937	10,575,719,854
16	91,105,083,058	43,504,740,651	36,737,733,650	10,862,608,757
17	99,667,175,617	42,279,166,890	46,307,244,645	11,080,764,082
18	102,223,805,421	42,484,054,430	46,877,276,192	12,862,474,799
19	100,975,015,680	43,535,723,965	46,132,254,278	11,307,037,437
20	93,069,110,164	42,111,545,743	39,750,823,967	11,206,740,454
21	93,474,474,270	44,558,755,327	31,157,349,858	17,758,369,085
22	96,640,001,127	48,044,920,131	31,873,911,533	16,721,169,463
23	93,378,226,308	44,549,527,436	32,750,378,533	16,078,320,339
24	92,198,981,046	43,624,072,106	31,498,098,856	17,076,810,084
25	94,517,748,730	45,241,070,111	31,901,676,238	17,375,002,381
26	92,461,890,853	42,376,590,941	32,282,517,253	17,802,782,659
27	92,736,008,831	42,142,987,316	32,608,624,386	17,984,397,129
28	95,194,668,309	43,257,867,582	32,850,241,702	19,086,559,025
29	101,150,651,181	48,527,353,040	32,227,110,481	20,396,187,660
30	98,598,102,583	47,272,307,305	31,461,725,223	19,864,070,055
令和元年	95,364,865,377	45,435,577,690	31,033,194,753	18,896,092,934

資料：総合政策部財政課

158. 歳入・歳出累年決算（つづき）

単位：円

年 度	歳 出			
	総 額	一般会計	特別会計	公営企業会計
昭和57年	35,347,686,616	24,492,571,424	6,017,121,498	4,837,993,694
58	39,478,009,054	25,669,601,917	8,789,438,515	5,018,968,622
59	42,329,044,229	27,243,731,826	9,910,225,920	5,175,086,483
60	43,944,843,581	24,471,441,465	12,562,846,780	6,910,555,336
61	47,214,163,659	27,851,243,344	13,006,622,335	6,356,297,980
62	50,457,417,145	28,289,206,493	14,229,612,135	7,938,598,517
63	57,089,047,373	27,834,713,706	16,490,298,545	12,764,035,122
平成元年	55,871,181,195	29,574,789,297	17,392,749,146	8,903,642,752
2	60,691,549,262	32,714,246,649	19,001,288,349	8,976,014,264
3	63,746,711,191	36,739,441,090	16,808,356,537	10,198,913,564
4	67,250,618,846	37,485,598,866	18,834,084,461	10,930,935,519
5	70,532,303,377	38,359,048,568	21,012,896,174	11,160,358,635
6	73,541,213,059	39,143,164,125	22,813,837,737	11,584,211,197
7	79,523,480,581	43,254,504,367	23,953,556,816	12,315,419,398
8	86,405,633,593	47,501,339,551	26,343,093,342	12,561,200,700
9	87,123,634,310	47,741,699,515	27,054,200,221	12,327,734,574
10	89,031,750,320	46,984,215,473	29,157,958,829	12,889,576,018
11	91,017,639,990	47,929,083,010	30,438,114,235	12,650,442,745
12	92,777,900,578	48,587,929,332	31,291,966,793	12,898,004,453
13	93,141,470,022	47,519,849,517	33,335,345,353	12,286,275,152
14	88,550,219,554	43,033,010,742	33,457,881,920	12,059,326,892
15	91,948,277,723	43,237,484,735	37,212,495,581	11,498,297,407
16	91,660,091,744	42,999,697,474	36,815,789,163	11,844,605,107
17	100,097,938,783	41,787,786,724	46,239,472,535	12,070,679,524
18	102,365,645,051	41,735,181,848	46,598,399,861	14,032,063,342
19	101,504,923,916	42,690,138,875	46,163,536,160	12,651,248,881
20	93,077,534,727	41,436,006,995	39,232,866,770	12,408,660,962
21	94,801,780,629	43,979,787,678	31,087,587,609	19,734,405,342
22	98,150,178,764	47,444,756,822	31,817,576,945	18,887,844,997
23	94,492,121,226	43,799,073,480	32,702,416,218	17,990,631,528
24	93,738,218,902	42,774,993,192	31,255,891,731	19,707,333,979
25	96,364,017,992	44,427,431,728	31,798,478,983	20,138,107,281
26	93,373,110,030	41,753,450,067	31,979,863,731	19,639,796,232
27	93,133,789,306	41,311,686,065	32,208,694,438	19,613,408,803
28	95,827,339,454	42,668,702,814	32,391,988,548	20,766,648,092
29	102,617,209,646	47,762,860,150	31,756,442,614	23,097,906,882
30	100,066,402,700	46,566,202,104	31,030,452,986	22,469,747,610
令和元年	96,627,240,889	44,592,680,467	30,783,264,366	21,251,296,056

資料：総合政策部財政課

159. 一般会計歳入予算及び決算

単位：円

科 目	平成30年度			令和元年度		
	当初予算額	最終予算額	決算額	当初予算額	最終予算額	決算額
総 額	45,390,000,000	48,673,877,000	47,272,307,305	44,580,000,000	47,742,288,000	45,435,577,690
市 税	16,120,000,000	16,950,000,000	17,002,775,066	16,720,000,000	16,580,000,000	16,662,848,223
普通税	15,156,000,000	15,986,000,000	16,029,454,896	15,741,000,000	15,601,000,000	15,685,647,591
目的税	964,000,000	964,000,000	973,320,170	979,000,000	979,000,000	977,200,632
地方譲与税	348,000,000	348,000,000	341,999,000	358,000,000	355,000,000	351,142,033
利子割交付金	30,000,000	30,000,000	25,052,000	32,000,000	12,000,000	12,285,000
配当割交付金	70,000,000	50,000,000	50,486,000	70,000,000	60,000,000	59,215,000
株式等譲渡所得割交付金	65,000,000	50,000,000	50,460,000	65,000,000	36,000,000	35,859,000
地方消費税交付金	2,100,000,000	2,126,000,000	2,125,699,000	2,170,000,000	2,034,000,000	2,034,011,000
ゴルフ場利用税交付金	62,000,000	62,000,000	57,282,150	57,000,000	61,000,000	61,180,770
自動車取得税交付金	110,000,000	120,000,000	120,690,000	60,000,000	60,000,000	62,031,276
環境性能割交付金	-	-	-	20,000,000	20,000,000	19,463,000
国が提供施設等所在市助成交付金	300,000,000	300,000,000	296,738,000	300,000,000	300,000,000	302,187,000
地方特例交付金	71,000,000	81,000,000	81,018,000	537,000,000	264,000,000	264,057,000
地方交付税	6,750,000,000	6,711,000,000	6,702,749,000	6,530,000,000	6,420,000,000	6,418,431,000
交通安全対策特別交付金	14,000,000	14,000,000	13,259,000	14,000,000	14,000,000	12,138,000
分担金及び負担金	174,580,000	209,229,000	204,833,913	151,788,000	191,528,000	187,180,183
分担金	12,743,000	47,392,000	42,831,066	17,732,000	62,382,000	57,239,128
負担金	161,837,000	161,837,000	162,002,847	134,056,000	129,146,000	129,941,055
使用料及び手数料	603,819,000	603,819,000	603,644,300	603,947,000	603,947,000	587,992,880
使用料	396,587,000	396,587,000	385,532,380	396,762,000	396,762,000	376,051,520
手数料	207,232,000	207,232,000	218,111,920	207,185,000	207,185,000	211,941,360
国庫支出金	7,299,480,000	7,963,328,000	7,428,909,176	7,043,868,000	8,220,959,000	7,413,809,746
国庫負担金	4,337,921,000	4,505,802,000	4,500,124,498	4,568,730,000	4,938,504,000	4,936,611,925
国庫補助金	2,918,452,000	3,414,419,000	2,889,565,103	2,428,971,000	3,234,797,000	2,436,842,602
委託金	43,107,000	43,107,000	39,219,575	46,167,000	47,658,000	40,355,219
県支出金	3,163,971,000	3,530,644,000	3,271,990,124	3,163,435,000	3,540,516,000	3,482,440,690
県負担金	2,031,530,000	2,079,853,000	2,088,166,402	2,081,795,000	2,264,992,000	2,267,657,130
県補助金	918,897,000	1,233,247,000	966,671,483	809,168,000	1,003,052,000	938,493,279
委託金	213,544,000	217,544,000	217,152,239	272,472,000	272,472,000	276,290,281
財産収入	168,655,000	173,655,000	150,804,737	192,384,000	247,831,000	161,627,690
財産運用収入	31,779,000	31,779,000	31,179,874	30,527,000	30,527,000	32,467,584
財産売払収入	136,876,000	141,876,000	119,624,863	161,857,000	217,304,000	129,160,106
寄附金	280,736,000	386,441,000	385,396,808	222,896,000	354,555,000	349,721,232
繰入金	922,980,000	950,345,000	931,542,729	952,448,000	983,585,000	973,466,991
基金繰入金	922,980,000	950,345,000	931,542,729	952,448,000	983,585,000	973,466,991
特別会計繰入金	-	-	-	-	-	-
繰越金	1,000	443,323,000	484,492,890	1,000	423,598,000	436,105,201
諸収入	702,678,000	899,393,000	864,167,412	544,333,000	610,087,000	577,487,775
延滞金、加算金及び過料	25,004,000	35,004,000	47,676,562	30,004,000	30,004,000	37,752,791
預金利子	49,000	49,000	186,343	92,000	92,000	125,450
貸付金元利収入	174,494,000	75,494,000	73,351,304	150,177,000	73,177,000	69,710,958
雑入	488,131,000	687,846,000	690,372,203	354,060,000	457,616,000	458,376,126
受託事業収入	15,000,000	101,000,000	52,581,000	10,000,000	49,198,000	11,522,450
市債	6,033,100,000	6,671,700,000	6,078,318,000	4,771,900,000	6,349,682,000	4,970,897,000

資料：総合政策部財政課

160. 一般会計歳出予算及び決算

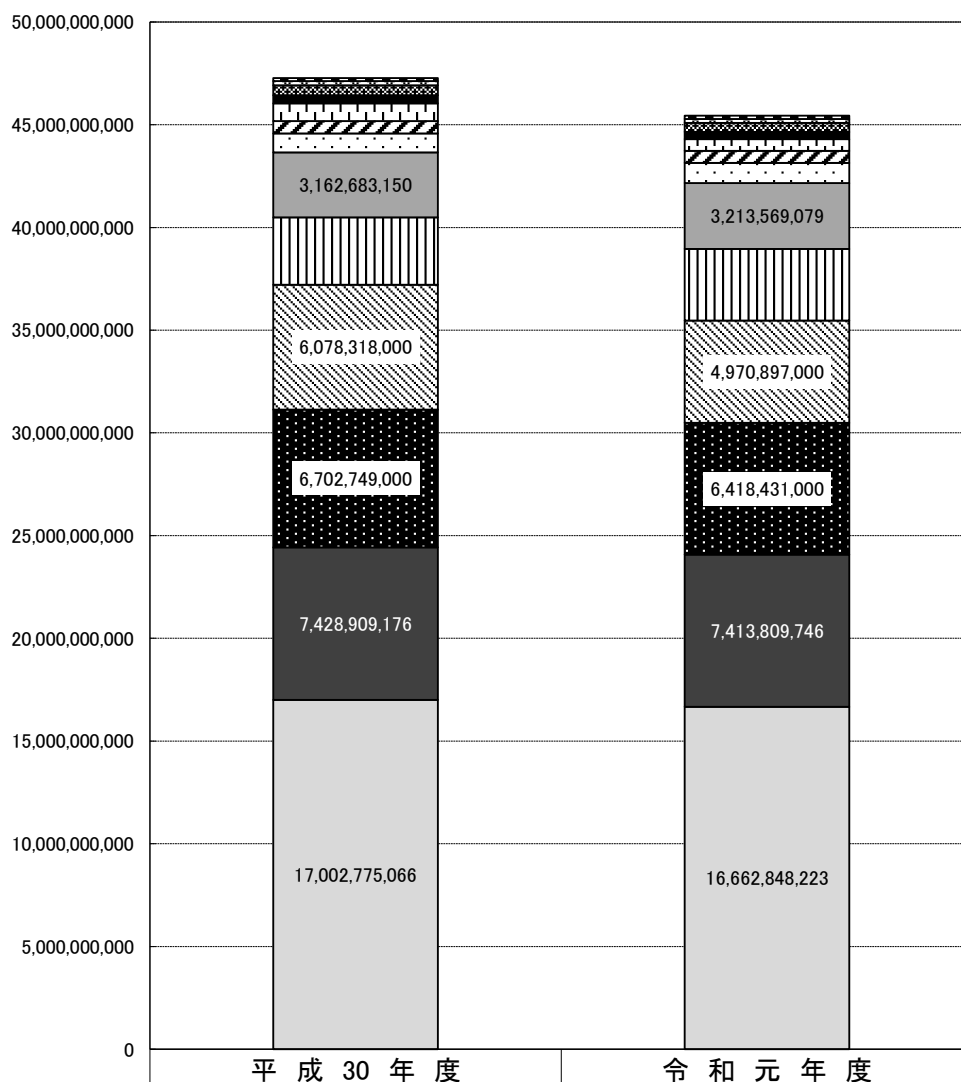
単位：円

科 目	平成30年度			令和元年度		
	当初予算額	最終予算額	決算額	当初予算額	最終予算額	決算額
総 額	45,390,000,000	48,673,877,000	46,566,202,104	44,580,000,000	47,742,288,000	44,592,680,467
議会費	338,585,000	339,644,000	323,480,797	333,169,000	347,635,000	342,238,665
総務費	3,241,471,000	3,464,943,000	3,351,804,893	3,667,137,000	3,880,362,000	3,724,854,676
総務管理費	2,704,095,000	2,917,818,000	2,819,447,016	2,990,901,000	3,196,203,000	3,064,571,455
徴税費	311,993,000	321,388,000	313,262,642	340,417,000	344,849,000	335,267,127
戸籍住民基本台帳費	142,585,000	138,314,000	135,543,099	148,215,000	147,704,000	140,666,393
選挙費	41,746,000	45,750,000	43,464,944	141,545,000	136,958,000	132,640,346
統計調査費	13,648,000	13,809,000	12,580,221	18,058,000	19,166,000	16,974,231
監査委員費	27,404,000	27,864,000	27,506,971	28,001,000	35,482,000	34,735,124
民生費	14,586,266,000	15,229,740,000	15,072,586,698	15,270,941,000	15,772,677,000	15,527,945,478
社会福祉費	6,655,751,000	6,756,314,000	6,654,685,386	6,935,875,000	7,091,414,000	6,999,753,352
児童福祉費	7,055,991,000	7,565,738,000	7,549,565,193	7,462,367,000	7,792,064,000	7,642,586,714
生活保護費	874,524,000	907,688,000	868,336,119	872,699,000	889,199,000	885,605,412
衛生費	5,033,680,000	5,056,048,000	4,989,700,851	2,741,102,000	2,735,339,000	2,626,225,821
保健衛生費	819,973,000	828,196,000	797,917,693	857,486,000	860,696,000	823,358,058
環境対策費	3,496,107,000	3,510,252,000	3,474,183,158	1,192,170,000	1,183,197,000	1,111,449,763
水道費	55,599,000	55,599,000	55,599,000	56,527,000	56,527,000	56,499,000
病院費	662,001,000	662,001,000	662,001,000	634,919,000	634,919,000	634,919,000
労働費	12,993,000	14,393,000	13,991,577	17,221,000	17,221,000	13,265,251
農林水産業費	1,052,630,000	1,547,198,000	1,300,887,902	995,737,000	1,374,752,000	1,174,173,499
農業費	779,927,000	1,203,364,000	979,565,954	695,300,000	977,104,000	890,471,443
林業費	234,787,000	305,650,000	284,228,143	257,146,000	361,343,000	254,253,065
水産業費	37,916,000	38,184,000	37,093,805	43,291,000	36,305,000	29,448,991
商工費	971,779,000	1,115,249,000	1,002,045,924	1,307,803,000	1,354,164,000	1,240,539,973
土木費	6,582,796,000	7,628,540,000	6,646,080,257	6,293,403,000	7,175,309,000	5,878,354,622
土木管理費	102,656,000	118,922,000	111,227,839	112,790,000	111,643,000	106,508,102
道路橋りょう費	1,366,858,000	1,418,261,000	1,168,069,612	1,400,471,000	1,551,609,000	1,085,571,458
河川費	273,326,000	433,986,000	303,939,708	259,032,000	349,742,000	251,527,326
都市計画費	1,209,714,000	1,812,957,000	1,352,167,140	1,527,496,000	2,104,024,000	1,492,915,396
下水道費	2,356,728,000	2,356,728,000	2,353,170,500	2,296,821,000	2,296,821,000	2,283,067,243
飛行場費	504,407,000	565,053,000	473,047,088	565,177,000	620,414,000	522,233,372
住宅費	769,107,000	922,633,000	884,458,370	131,616,000	141,056,000	136,531,725
消防費	1,273,069,000	1,274,677,000	1,233,223,862	1,199,492,000	1,230,182,000	1,202,034,304
教育費	6,097,030,000	6,404,744,000	6,046,277,882	6,856,594,000	7,976,246,000	6,996,625,070
教育総務費	677,586,000	705,561,000	669,734,013	732,977,000	1,045,244,000	725,077,173
小学校費	480,746,000	560,452,000	500,148,871	1,101,574,000	1,645,975,000	1,151,535,568
中学校費	285,931,000	388,426,000	283,607,406	271,270,000	369,128,000	358,460,051
高等学校費	513,759,000	508,082,000	501,593,846	508,964,000	525,300,000	502,452,716
社会教育費	1,304,613,000	1,295,014,000	1,233,721,500	1,401,174,000	1,439,826,000	1,356,665,532
保健体育費	1,397,895,000	1,490,844,000	1,458,451,251	861,650,000	914,088,000	867,287,627
大学費	1,436,500,000	1,456,365,000	1,399,020,995	1,978,985,000	2,036,685,000	2,035,146,403
災害復旧費	1,000	12,001,000	11,119,680	1,000	1,000	-
公債費	6,189,700,000	6,576,700,000	6,575,001,781	5,887,400,000	5,868,400,000	5,866,423,108
予備費	10,000,000	10,000,000	-	10,000,000	10,000,000	-

資料：総合政策部財政課

一般会計歳入決算


(円) 「159. 一般会計歳入予算及び決算」をグラフにしたもの



	平成30年度	令和元年度
□財産収入	150,804,737	161,627,690
▣分担金及び負担金	204,833,913	187,180,183
▤繰越金	484,492,890	436,105,201
■寄附金	385,396,808	349,721,232
□諸収入	864,167,412	577,487,775
▣使用料及び手数料	603,644,300	587,992,880
□繰入金	931,542,729	973,466,991
▣地方譲与税・交付金	3,162,683,150	3,213,569,079
▣県支出金	3,271,990,124	3,482,440,690
▣市債	6,078,318,000	4,970,897,000
■地方交付税	6,702,749,000	6,418,431,000
■国庫支出金	7,428,909,176	7,413,809,746
□市税	17,002,775,066	16,662,848,223
総額	47,272,307,305	45,435,577,690

一般会計歳出決算

(円) 「160. 一般会計歳出予算及び決算」をグラフにしたもの



	平成30年度	令和元年度
☑災害復旧費	11,119,680	0
■労働費	13,991,577	13,265,251
□議会費	323,480,797	342,238,665
▣商工費	1,002,045,924	1,240,539,973
□農林水産業費	1,300,887,902	1,174,173,499
▣消防費	1,233,223,862	1,202,034,304
■教育費	6,046,277,882	6,996,625,070
▣総務費	3,351,804,893	3,724,854,676
■公債費	6,575,001,781	5,866,423,108
▣衛生費	4,989,700,851	2,626,225,821
▣土木費	6,646,080,257	5,878,354,622
■民生費	15,072,586,698	15,527,945,478
総 額	46,566,202,104	44,592,680,467

161. 特別会計予算及び決算

単位：円

科 目	平 成 30 年 度			令 和 元 年 度		
	当初予算額	最終予算額	決 算 額	当初予算額	最終予算額	決 算 額
国民健康保険事業						
		歳 入			歳 入	
総 額	10,442,000,000	10,702,665,000	10,732,662,288	10,472,500,000	10,235,633,000	10,278,375,037
国民健康保険税	2,101,000,000	2,141,000,000	2,219,511,792	2,058,000,000	2,083,000,000	2,109,837,351
国庫支出金	-	-	-	-	286,000	286,000
療養給付費交付金	-	-	-	-	-	-
前期高齢者交付金	-	-	-	-	-	-
県支出金	7,532,324,000	7,680,179,000	7,622,981,992	7,486,212,000	7,255,085,000	7,254,943,592
共同事業交付金	-	-	-	-	-	-
財産収入	843,000	843,000	255,901	520,000	520,000	288,266
繰入金	772,919,000	649,889,000	647,776,748	893,074,000	701,612,000	698,460,110
繰越金	1,000	195,802,000	195,801,789	1,000	128,910,000	128,909,811
諸収入	34,913,000	34,952,000	46,334,066	34,693,000	66,220,000	85,649,907
		歳 出			歳 出	
総 額	10,442,000,000	10,702,665,000	10,603,752,477	10,472,500,000	10,235,633,000	10,212,738,425
総務費	136,960,000	152,982,000	150,458,470	142,190,000	133,887,000	132,017,661
保険給付費	7,374,430,000	7,397,630,000	7,316,093,243	7,262,130,000	6,987,130,000	6,979,631,438
国民健康保険事業費納付金	2,706,900,000	2,706,900,000	2,706,659,330	2,832,800,000	2,832,800,000	2,832,632,752
後期高齢者支援金等	-	-	-	-	-	-
前期高齢者納付金等	-	-	-	-	-	-
介護納付金	-	-	-	-	-	-
共同事業拠出金	-	-	-	-	-	-
保健事業費	199,869,000	205,759,000	195,427,652	207,523,000	207,103,000	198,219,534
基金積立金	836,000	836,000	255,693	516,000	516,000	288,215
公債費	1,000,000	1,000,000	-	1,000,000	1,000,000	-
諸支出金	22,005,000	237,558,000	234,858,089	26,341,000	73,197,000	69,948,825

資料：総合政策部財政課

平成29年度より簡易水道事業は水道事業（公営企業会計）へ統合

161. 特別会計予算及び決算（つづき）

単位：円

科 目	平 成 30 年 度			令 和 元 年 度		
	当初予算額	最終予算額	決 算 額	当初予算額	最終予算額	決 算 額
介護保険事業						
		歳 入			歳 入	
総 額	9,938,000,000	9,893,714,000	9,832,110,957	10,058,000,000	9,946,772,000	9,881,435,043
介護保険料	2,366,000,000	2,366,000,000	2,374,254,100	2,358,000,000	2,349,000,000	2,350,855,721
使用料及び手数料	1,000	1,000	1,200	1,000	1,000	1,500
国庫支出金	2,172,223,000	2,148,123,000	2,198,444,791	2,196,012,000	2,130,219,000	2,187,574,933
支払基金交付金	2,586,816,000	2,546,319,000	2,479,053,743	2,613,131,000	2,544,176,000	2,487,085,783
県支出金	1,431,667,000	1,414,897,000	1,384,254,276	1,453,036,000	1,423,110,000	1,397,678,332
財産収入	265,000	265,000	59,935	212,000	212,000	114,009
繰入金	1,381,024,000	1,337,106,000	1,314,953,098	1,437,604,000	1,418,445,000	1,376,098,624
繰越金	1,000	81,000,000	80,999,714	1,000	81,606,000	81,605,097
諸収入	3,000	3,000	90,100	3,000	3,000	421,044
		歳 出			歳 出	
総 額	9,938,000,000	9,893,714,000	9,563,963,656	10,058,000,000	9,946,772,000	9,700,795,626
総務費	125,959,000	130,169,000	120,505,807	127,155,000	132,922,000	120,384,635
保険給付費	9,297,000,000	9,167,000,000	8,887,902,899	9,399,000,000	9,199,000,000	9,013,566,607
地域支援事業費	510,375,000	504,215,000	466,111,358	510,177,000	510,766,000	465,792,795
基金積立金	265,000	265,000	59,935	17,067,000	17,067,000	17,066,009
公債費	600,000	600,000	-	600,000	600,000	-
諸支出金	3,801,000	91,465,000	89,383,657	4,001,000	86,417,000	83,985,580

資料：総合政策部財政課

平成29年度より農業集落排水事業は下水道事業（公営企業会計）へ統合

161. 特別会計予算及び決算（つづき）

単位：円

科 目	平成30年度			令和元年度		
	当初予算額	最終予算額	決算額	当初予算額	最終予算額	決算額
公債管理						
		歳 入			歳 入	
総 額	9,089,100,000	9,478,100,000	9,168,225,060	9,000,500,000	9,240,900,000	9,239,896,925
繰入金	6,186,700,000	6,575,700,000	6,574,905,060	5,884,400,000	5,867,400,000	5,866,396,925
市債	2,902,400,000	2,902,400,000	2,593,320,000	3,116,100,000	3,373,500,000	3,373,500,000
		歳 出			歳 出	
総 額	9,089,100,000	9,478,100,000	9,168,225,060	9,000,500,000	9,240,900,000	9,239,896,925
公債費	9,089,100,000	9,478,100,000	9,168,225,060	9,000,500,000	9,240,900,000	9,239,896,925
産業団地事業						
		歳 入			歳 入	
総 額	4,500,000	280,900,000	231,228,614	371,500,000	221,500,000	70,838,383
借入金	4,500,000	4,500,000	928,614	-	-	-
市債	-	276,400,000	230,300,000	61,500,000	220,000,000	69,500,000
財産収入	-	-	-	310,000,000	-	-
繰入金	-	-	-	-	1,500,000	1,338,383
		歳 出			歳 出	
総 額	4,500,000	280,900,000	231,228,614	371,500,000	221,500,000	70,838,383
公債費	4,500,000	4,500,000	928,614	310,000,000	1,500,000	1,338,383
産業団地造成費	-	276,400,000	230,300,000	61,500,000	-	-
土地区画整理費	-	-	-	-	220,000,000	69,500,000
後期高齢者医療						
		歳 入			歳 入	
総 額	1,456,000,000	1,488,628,000	1,497,498,304	1,522,000,000	1,570,994,000	1,562,649,365
後期高齢者医療保険料	1,056,000,000	1,056,000,000	1,071,083,949	1,131,000,000	1,138,000,000	1,136,972,141
使用料及び手数料	1,000	1,000	-	1,000	1,000	-
繰入金	344,822,000	344,929,000	342,046,440	339,309,000	344,159,000	338,709,593
繰越金	1,000	32,409,000	32,408,806	1,000	34,215,000	34,215,125
諸収入	55,176,000	55,289,000	51,959,109	51,689,000	54,619,000	52,752,506
		歳 出			歳 出	
総 額	1,456,000,000	1,488,628,000	1,463,283,179	1,522,000,000	1,570,994,000	1,558,995,007
総務費	27,806,000	28,026,000	26,698,811	24,675,000	26,724,000	23,887,876
後期高齢者医療広域連合納付金	1,364,393,000	1,396,801,000	1,378,427,298	1,433,824,000	1,480,229,000	1,474,434,753
諸支出金	63,801,000	63,801,000	58,157,070	63,501,000	64,041,000	60,672,378

資料：総合政策部財政課

平成29年度より工業団地造成事業から産業団地事業へ名称を変更

162. 公営企業会計予算及び決算

単位：円

科 目	平成30年度			令和元年度		
	当初予算額	最終予算額	決算額	当初予算額	最終予算額	決算額
水道事業						
	収益の収入			収益の収入		
水道事業収益	2,724,300,000	2,724,300,000	2,721,900,696	2,711,500,000	2,711,500,000	2,679,760,763
営業収益	2,395,063,000	2,395,063,000	2,399,274,894	2,368,535,000	2,368,535,000	2,346,230,136
営業外収益	329,206,000	329,206,000	322,599,212	342,933,000	342,933,000	333,399,485
特別利益	31,000	31,000	26,590	32,000	32,000	131,142
	収益の支出			収益の支出		
水道事業費用	2,323,900,000	2,354,100,000	2,163,559,245	2,341,900,000	2,363,200,000	2,203,237,688
営業費用	2,220,130,000	2,247,267,000	2,057,039,577	2,273,857,000	2,255,157,000	2,098,421,749
営業外費用	101,687,000	104,736,000	104,626,287	65,960,000	105,960,000	104,301,936
特別損失	2,083,000	2,097,000	1,893,381	2,083,000	2,083,000	514,003
予備費	-	-	-	-	-	-
	資本の収入			資本の収入		
資本の収入	111,800,000	172,296,000	145,947,926	145,100,000	165,000,000	111,831,823
水道負担金	79,223,000	130,823,000	120,301,000	90,607,000	98,107,000	72,361,600
企業債	21,000,000	21,000,000	8,600,000	9,900,000	22,300,000	18,200,000
固定資産売却代金	108,000	108,000	-	110,000	110,000	-
補助金	2,500,000	11,396,000	8,077,926	35,000,000	35,000,000	11,972,223
出資金	8,969,000	8,969,000	8,969,000	9,483,000	9,483,000	9,298,000
	資本の支出			資本の支出		
資本の支出	1,363,600,000	1,557,800,000	1,220,790,202	2,002,300,000	2,250,300,000	1,097,181,919
建設改良費	1,108,998,000	1,303,198,000	966,189,578	1,741,214,000	1,989,214,000	836,467,997
企業債償還金	254,602,000	254,602,000	254,600,624	261,086,000	261,086,000	260,713,922
下水道事業						
	収益の収入			収益の収入		
下水道事業収益	4,184,300,000	4,184,300,000	4,204,185,624	4,185,000,000	4,185,000,000	4,188,309,241
営業収益	2,557,583,000	2,557,583,000	2,575,748,800	2,658,202,000	2,658,202,000	2,631,497,036
営業外収益	1,626,017,000	1,626,017,000	1,628,385,947	1,526,098,000	1,526,098,000	1,556,707,445
特別利益	700,000	700,000	50,877	700,000	700,000	104,760
	収益の支出			収益の支出		
下水道事業費用	4,251,700,000	4,254,100,000	4,124,501,246	4,176,000,000	4,175,700,000	4,070,828,223
営業費用	3,408,576,000	3,410,976,000	3,289,201,795	3,370,854,000	3,362,735,000	3,278,336,960
営業外費用	839,424,000	839,424,000	831,893,894	801,361,000	809,180,000	792,110,898
特別損失	3,700,000	3,700,000	3,405,557	3,785,000	3,785,000	380,365
予備費	-	-	-	-	-	-
	資本の収入			資本の収入		
資本の収入	3,852,100,000	4,232,675,000	3,567,175,439	2,770,300,000	3,136,300,000	2,673,422,284
企業債	2,829,600,000	3,127,000,000	2,629,500,000	2,194,450,000	2,506,250,000	2,145,850,000
国庫補助金	495,700,000	572,700,000	547,812,045	125,500,000	144,200,000	95,478,210
県補助金	71,650,000	71,650,000	22,764,000	71,606,000	101,606,000	47,530,000
出資金	257,211,000	257,211,000	272,211,000	260,027,000	260,027,000	284,028,000
固定資産売却代金	100,000	2,275,000	1,719,375	82,000	82,000	-
長期貸付金償還金	23,391,000	23,391,000	19,523,900	17,511,000	17,511,000	17,363,300
負担金	170,453,000	174,453,000	69,650,119	98,124,000	103,624,000	83,172,774
基金繰入金	3,995,000	3,995,000	3,995,000	3,000,000	3,000,000	-
	資本の支出			資本の支出		
資本の支出	5,552,000,000	5,987,800,000	5,295,832,601	4,553,300,000	4,968,200,000	4,445,469,090
建設改良費	1,992,013,000	2,427,013,000	1,751,486,806	967,775,000	1,382,675,000	870,140,141
企業債償還金	3,532,992,000	3,532,992,000	3,532,990,861	3,562,875,000	3,562,875,000	3,562,874,354
投資	26,995,000	27,795,000	11,354,934	22,650,000	22,650,000	12,454,595

資料：総合政策部財政課

平成29年度より公共下水道事業から下水道事業へ名称を変更

162. 公営企業会計予算及び決算（つづき）

単位：円

科 目	平成30年度			令和元年度		
	当初予算額	最終予算額	決算額	当初予算額	最終予算額	決算額
病院事業						
	収益の収入			収益の収入		
病院事業収益	8,781,000,000	8,784,695,000	8,427,311,908	8,410,000,000	8,658,242,000	8,457,271,641
医業収益	8,174,608,000	8,174,608,000	7,626,671,193	7,703,837,000	7,953,837,000	7,689,709,775
医業外収益	606,392,000	610,087,000	789,498,278	706,163,000	704,405,000	754,509,994
特別利益	-	-	11,142,437	-	-	13,051,872
	収益の支出			収益の支出		
病院事業費用	8,736,000,000	8,736,000,000	8,351,810,600	8,360,000,000	8,610,000,000	8,382,035,565
医業費用	8,647,870,000	8,647,870,000	8,266,747,453	8,284,133,000	8,534,133,000	8,309,516,216
医業外費用	88,130,000	88,130,000	85,063,147	75,867,000	75,867,000	72,519,349
特別損失	-	-	-	-	-	-
	資本の収入			資本の収入		
資本の収入	890,000,000	915,270,000	797,548,462	919,000,000	846,828,000	785,497,182
企業債	500,500,000	498,300,000	498,300,000	627,300,000	550,300,000	550,300,000
負担金	385,898,000	385,898,000	265,658,462	287,884,000	287,884,000	227,092,682
固定資産売却代金	902,000	902,000	720,000	1,116,000	1,116,000	576,500
補助金	2,700,000	30,170,000	32,870,000	2,700,000	7,528,000	7,528,000
	資本の支出			資本の支出		
資本の支出	1,270,000,000	1,313,632,000	1,313,253,716	1,052,000,000	1,055,200,000	1,052,543,571
建設改良費	509,200,000	552,832,000	552,812,148	630,000,000	633,200,000	633,192,424
企業債償還金	759,605,000	759,605,000	759,604,318	420,337,000	420,337,000	418,356,147
投資	1,195,000	1,195,000	837,250	1,663,000	1,663,000	995,000

資料：総合政策部財政課

163. 市債の状況

各年度3月31日現在 単位：千円

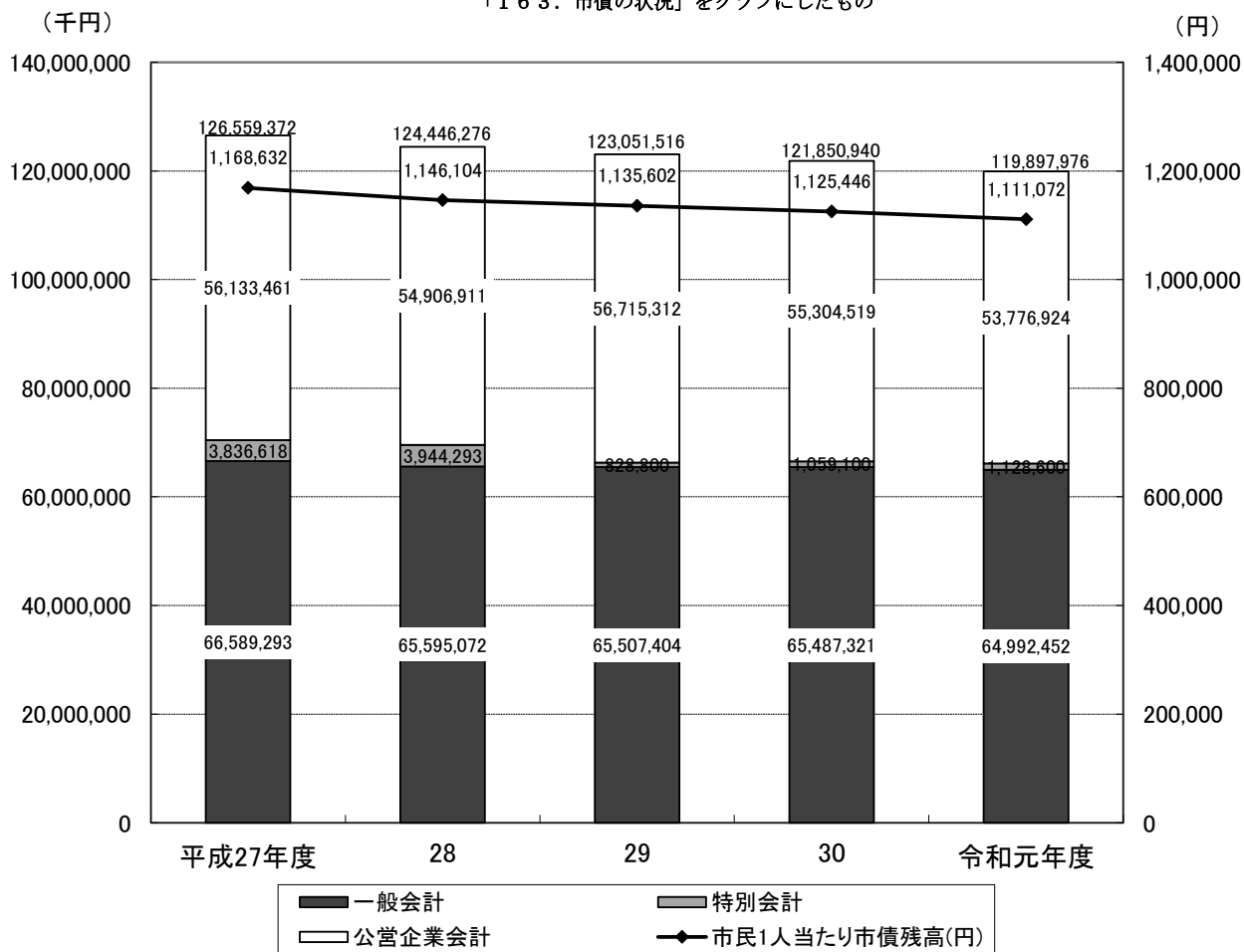
年 度	市 債 残 高				市民1人当たり 市債残高(円)
	総 額	一般会計	特別会計	公営企業会計	
平成27年度	126,559,372	66,589,293	3,836,618	56,133,461	1,168,632
28	124,446,276	65,595,072	3,944,293	54,906,911	1,146,104
29	123,051,516	65,507,404	828,800	56,715,312	1,135,602
30	121,850,940	65,487,321	1,059,100	55,304,519	1,125,446
令和元年度	119,897,976	64,992,452	1,128,600	53,776,924	1,111,072

資料：総合政策部財政課

平成29年度に簡易水道事業及び農業集落排水事業が特別会計から公営企業会計)へ移行

市債の状況

「163. 市債の状況」をグラフにしたもの



資料：総合政策部財政課

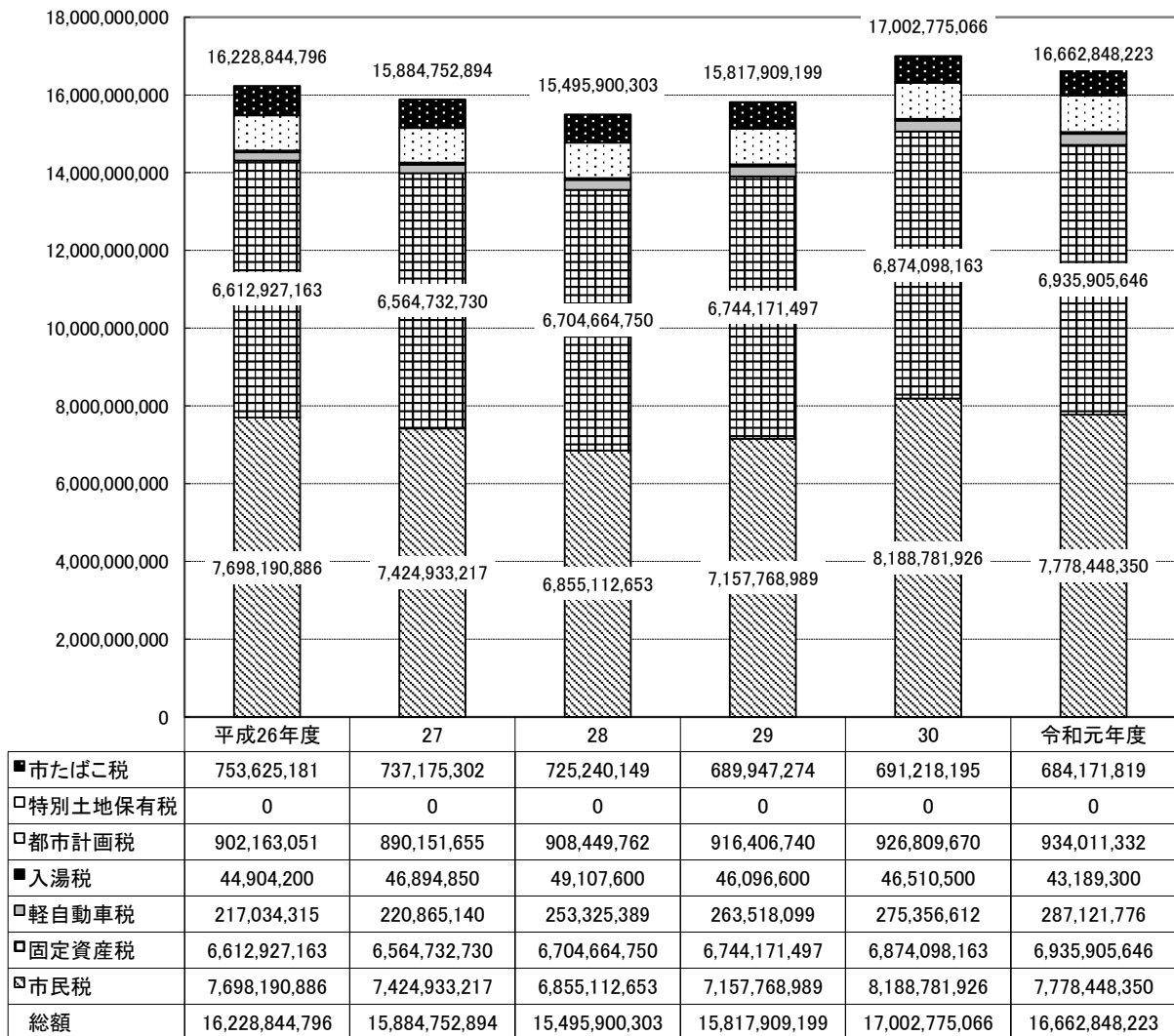
164. 市税

単位：円

科 目	平成26年度	27	28	29	30	令和元年度
総額	16,228,844,796	15,884,752,894	15,495,900,303	15,817,909,199	17,002,775,066	16,662,848,223
市民税	7,698,190,886	7,424,933,217	6,855,112,653	7,157,768,989	8,188,781,926	7,778,448,350
固定資産税	6,612,927,163	6,564,732,730	6,704,664,750	6,744,171,497	6,874,098,163	6,935,905,646
軽自動車税	217,034,315	220,865,140	253,325,389	263,518,099	275,356,612	287,121,776
入湯税	44,904,200	46,894,850	49,107,600	46,096,600	46,510,500	43,189,300
都市計画税	902,163,051	890,151,655	908,449,762	916,406,740	926,809,670	934,011,332
特別土地保有税	0	0	0	0	0	0
市たばこ税	753,625,181	737,175,302	725,240,149	689,947,274	691,218,195	684,171,819

資料：市民共創部税務課

(円) 市税 「164. 市税」をグラフにしたもの



資料：市民共創部税務課

165. 市有財産現在高

(一般会計)

年 度	公 有 財 産						
	土 地 ㎡	建 物 ㎡			山林面積 ㎡	立木の推定 蓄積量 ㎡	物 権 ㎡
		木 造	非木造	延面積計			
平成26	4,566,400.30	13,983.81	432,719.39	446,703.20	193,463.91	25,678.00	2,685,299.56
27	4,551,563.59	13,843.69	432,084.99	445,928.68	193,463.91	25,678.00	2,685,299.56
28	4,559,681.24	13,772.91	429,446.41	443,219.32	193,463.91	25,678.00	2,685,299.56
29	4,574,410.50	13,687.08	429,101.43	442,788.51	193,463.91	25,678.00	2,684,592.56
30	4,572,919.50	13,828.49	428,104.72	441,933.21	193,463.91	25,678.00	2,684,592.56
令和元	4,593,013.55	15,045.15	435,488.80	450,533.95	193,463.91	25,678.00	2,684,592.56

年 度	公 有 財 産		物 品 (特別会計含む) 台	債 権 千円	基 金 千円
	有価証券 千円	出資による権利 千円			
	平成26	354,738	1,117,709	2,194	949,386
27	305,588	1,117,867	2,196	986,859	5,225,755
28	305,588	1,117,974	2,190	1,337,552	5,334,889
29	302,669	1,118,082	2,199	1,373,792	5,216,239
30	302,669	2,391,190	2,209	1,426,740	4,822,707
令和元	300,169	2,391,299	2,214	1,507,381	4,656,161

(特別会計)

年 度	公 有 財 産						
	土 地 ㎡	建 物 ㎡			山林面積 ㎡	立木の推定 蓄積量 ㎡	物 権 ㎡
		木 造	非木造	延面積計			
平成26	120,176.88	34.88	3,101.52	3,136.40	-	-	-
27	22,602.59	34.88	3,101.52	3,136.40	-	-	-
28	22,602.59	34.88	3,101.52	3,136.40	-	-	-
29	7,554.37	0.00	0.00	0.00	-	-	-
30	7,554.37	0.00	0.00	0.00	-	-	-
令和元	7,554.37	0.00	0.00	0.00	-	-	-

年 度	公 有 財 産		物 品 台	債 権 千円	基 金 千円
	有価証券 千円	出資による権利 千円			
	平成26	-	-	-	-
27	-	-	-	-	867,728
28	-	-	-	-	1,045,523
29	-	-	-	-	1,152,501
30	-	-	-	-	1,314,433
令和元	-	-	-	-	1,502,221

資料：総合政策部管財総務課、会計課