

XIII 治安・災害

117. 刑事事件

金沢地方裁判所小松支部 (小松市、加賀市、能美市および能美郡の数字である)

年 度	総 数			訴 訟 事 件			そ の 他 の 事 件		
	新受 人員	既済 人員	未済 人員	新受 人員	既済 人員	未済 人員	新受 人員	既済 人員	未済 人員
平成26年度	60	62	10	47	49	10	13	13	-
27	73	66	17	56	49	17	17	17	-
28	52	63	6	38	49	6	14	14	-
29	66	62	10	55	51	10	11	11	-
30	53	48	15	38	33	15	15	15	-
令和元年度	105	87	33	73	55	33	32	32	-

資料：金沢地方裁判所

小松簡易裁判所 (小松市、加賀市、能美市および能美郡の数字である)

年 度	総 数			訴 訟 事 件 (略式・交通即決事件 を除く)			略式・交通即決事件			そ の 他 の 事 件		
	新受 人員	既済 人員	未済 人員	新受 人員	既済 人員	未済 人員	新受 人員	既済 人員	未済 人員	新受 人員	既済 人員	未済 人員
平成26年度	984	993	16	25	28	4	453	459	12	506	506	-
27	1,070	1,069	17	9	13	-	427	422	17	634	634	-
28	975	974	18	3	1	2	371	372	16	601	601	-
29	1,177	1,190	5	1	3	0	452	463	5	724	724	-
30	988	972	21	1	1	0	407	391	21	580	580	-
令和元年度	1,050	1,057	14	-	-	-	317	324	14	733	733	-

資料：金沢地方裁判所

118. 民事事件

金沢地方裁判所小松支部 (小松市、加賀市、能美市および能美郡の数字である)

年度	処理区分	総数	第一審		手形・小切手訴訟	保全命令	執行	破産	調停	その他
			通常訴訟	人事訴訟						
平成26年	新受	316	94	-	-	16	...	102	-	104
	既済	317	102	-	-	16	...	111	-	88
	未済	127	78	-	-	-	...	27	-	22
27	新受	347	126	-	-	9	...	97	-	115
	既済	370	138	-	-	9	...	102	-	121
	未済	104	66	-	-	-	...	22	-	16
28	新受	323	102	-	-	8	...	106	-	107
	既済	314	112	-	-	8	...	99	-	95
	未済	113	56	-	-	-	...	29	-	28
29	新受	305	111	-	-	5	...	95	-	94
	既済	281	77	-	-	5	...	89	-	110
	未済	137	90	-	-	-	...	35	-	12
30	新受	299	84	-	-	7	...	96	-	112
	既済	309	104	-	-	7	...	94	-	104
	未済	127	70	-	-	-	...	37	-	20
令和元年	新受	353	74	-	-	7	...	113	1	158
	既済	352	80	-	-	6	...	105	1	160
	未済	128	64	-	-	1	...	45	-	18

資料：金沢地方裁判所

小松簡易裁判所 (小松市、加賀市、能美市および能美郡の数字である)

年度	総数			通常訴訟			手形・小切手訴訟			督促		
	新受	既済	未済	新受	既済	未済	新受	既済	未済	新受	既済	未済
平成26年度	792	846	74	214	264	50	-	-	-	295	299	2
27	799	793	80	225	217	58	-	-	-	297	294	5
28	725	741	64	192	208	42	-	-	-	275	274	6
29	706	697	73	212	195	59	-	-	-	284	288	2
30	724	741	56	183	202	40	1	1	-	307	304	5
令和元年度	748	738	66	203	192	51	-	-	-	316	320	1

年度	保全命令			調停			その他		
	新受	既済	未済	新受	既済	未済	新受	既済	未済
平成26年度	2	2	-	70	75	10	211	206	12
27	-	-	-	59	58	11	218	224	6
28	1	1	-	51	54	8	206	204	8
29	1	1	-	40	40	8	169	173	4
30	2	2	-	38	39	7	193	193	4
令和元年度	3	3	-	50	48	9	176	175	5

資料：金沢地方裁判所

119. 家事事件

金沢家庭裁判所小松支部管内

年	総 数			訴 訟 事 件					家事審判事件		
	新 受	既 済	未 済	新 受	既 済	未 済	新 受		新 受	既 済	未 済
							人 事	通 常			
平成26年	1,624	1,671	153	13	14	8	13	-	1,315	1,339	57
27	1,731	1,682	202	14	11	11	14	-	1,391	1,349	99
28	1,800	1,806	196	14	17	8	13	1	1,454	1,457	96
29	1,962	1,955	203	2	7	3	2	-	1,678	1,671	103
30	1,887	1,938	152	10	6	7	10	-	1,608	1,634	77
令和元年	1,843	1,872	123	13	12	8	13	-	1,572	1,608	41

年	家 事 審 判 事 件							
	新 受							
	家事審判法第9条第1項甲類事項のうち ※1						家事審判法第9条第1項乙類各号の事件※2	戸籍法の規定による事件
子の氏の変更についての許可	養子縁組についての許可	利益相反行為についての特別代理人の選任	後見開始、保佐開始または補助開始	相続放棄の申述の受理				
平成26	335	4	18	71	366	36	23	462
27	294	1	27	95	475	45	35	419
28	292	1	21	78	360	45	33	624
29	325	1	21	87	551	37	26	630
30	252	0	20	73	596	14	30	623
令和元	291	1	22	55	503	38	25	637

年	家 事 調 停 事 件												共 助	雑
	新 受													
	新 受	既 済	未 済	夫婦同居・協力扶助	親権者の指定または変更	扶養に関する処分	遺産の分割に関する処分	婚姻中の夫婦間の事件	離 縁	婚姻外の男女間の事件	家事審判法第23条に掲げる事項※3	その他	新 受	新 受
平成26	236	259	82	-	11	-	15	100	1	-	5	104	5	47
27	258	252	88	-	17	4	15	99	-	-	7	116	6	57
28	267	266	89	-	22	4	13	87	-	-	2	139	6	54
29	213	207	95	-	7	1	18	70	-	-	6	111	6	58
30	201	229	67	-	5	1	17	67	4	-	3	104	13	53
令和元	199	196	70	-	10	0	21	65	-	-	5	98	10	47

資料：金沢家庭裁判所

(注) ※印部分について、家事手続法施行のため平成25年1月1日からは次のとおり変更となった。

- ※1 家事事件手続法別表第一審判事項のうち
- ※2 家事事件手続法別表第二審判事項
- ※3 家事事件手続法第277条に掲げる事項

120. 検察事件

年	受 理 人 員			既 済 人 員						未 済 人 員
	総 数	旧 受	新 受	総 数	起 訴	起 訴 猶 予	そ の 他 の 不 起 訴	中 止	他 へ 送 致	
平成26年	1,517	19	1,498	1,475	532	799	50	1	93	42
27	1,449	42	1,407	1,429	502	754	47	1	125	20
28	1,347	20	1,327	1,304	424	732	46	-	102	43
29	1,504	43	1,461	1,462	511	750	78	-	123	42
30	1,244	42	1,202	1,216	452	600	46	2	116	28
令和元年	1,163	28	1,135	1,107	398	538	40	1	130	56

資料：金沢地方検察庁

(注) 金沢地方検察庁小松支部及び小松区検察庁の管轄区域は、小松市、加賀市、能美市、川北町

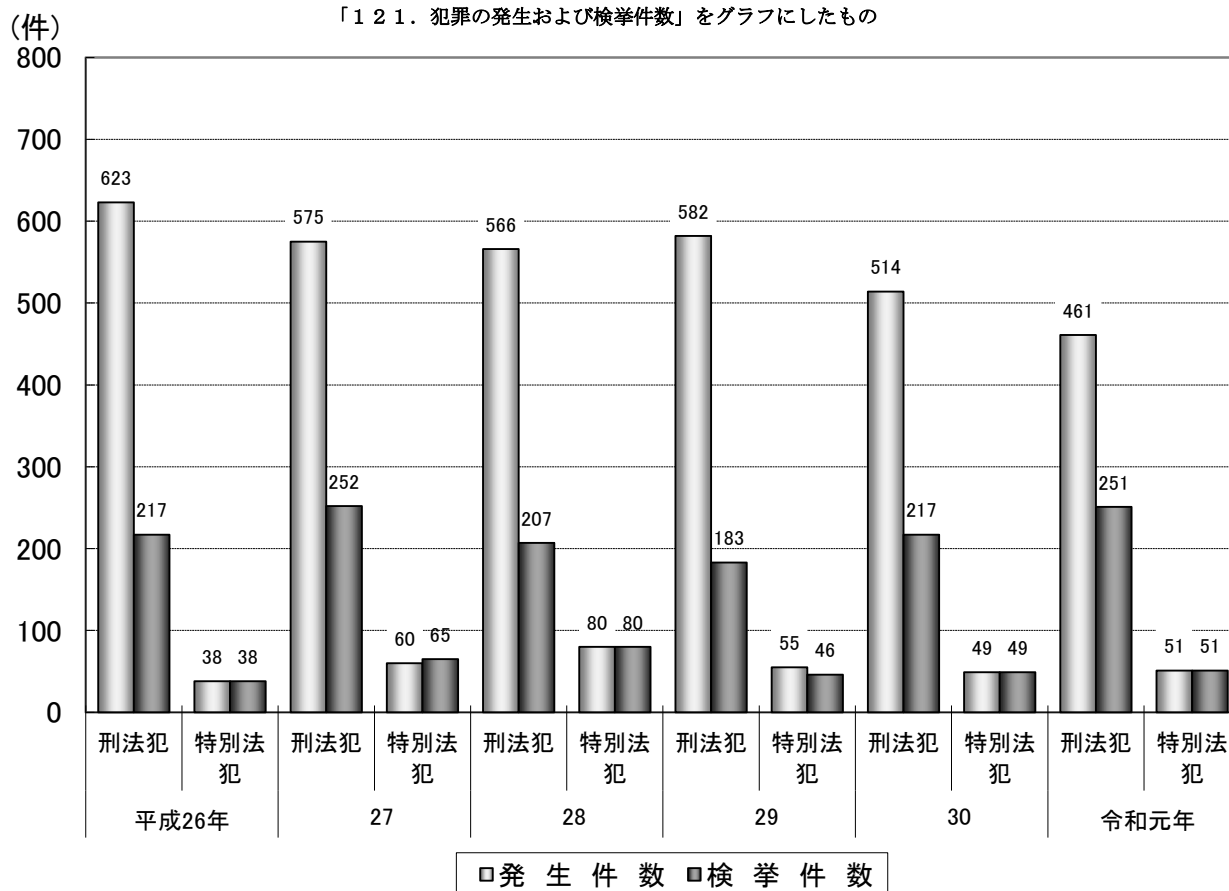
121. 犯罪の発生及び検挙件数

年 ・ 罪 種	発 生 件 数	検 挙 件 数
平成26年 刑法犯	623	217
特別法犯	38	38
27 刑法犯	575	252
特別法犯	60	65
28 刑法犯	566	207
特別法犯	80	80
29 刑法犯	582	183
特別法犯	55	46
30 刑法犯	514	217
特別法犯	49	49
令和元年 刑法犯	461	251
特別法犯	51	51
令和元年 凶 悪 犯	4	4
殺人	0	0
強制性交等	2	2
放火	2	2
強盗	0	0
粗 暴 犯	37	33
暴行	18	17
傷害	11	8
脅迫	6	4
恐喝	2	4
窃 盗	349	184
知 能 犯	22	17
詐欺	19	14
横領	2	2
偽造	1	1
贈収賄	0	0
背任	0	0
風 俗 犯	2	2
賭博	0	0
強制ワイセツ	0	0
公然ワイセツ	2	2
その他	0	0
そ の 他	47	12
公務執行妨害	3	3
その他	44	9
特 別 法 犯	51	51

資料：小松警察署

犯罪の発生および検挙件数

「121. 犯罪の発生および検挙件数」をグラフにしたもの



資料：小松警察署

122. 少年犯罪検挙人員

年	刑法犯			不良行為		
	計	男	女	計	男	女
平成26年	18	13	5	283	172	111
27	9	9	-	270	206	64
28	35	34	1	190	152	38
29	12	11	1	224	146	78
30	12	9	3	175	121	54
令和元年	13	12	1	146	105	41

資料：小松警察署

123. 交通事故発生状況

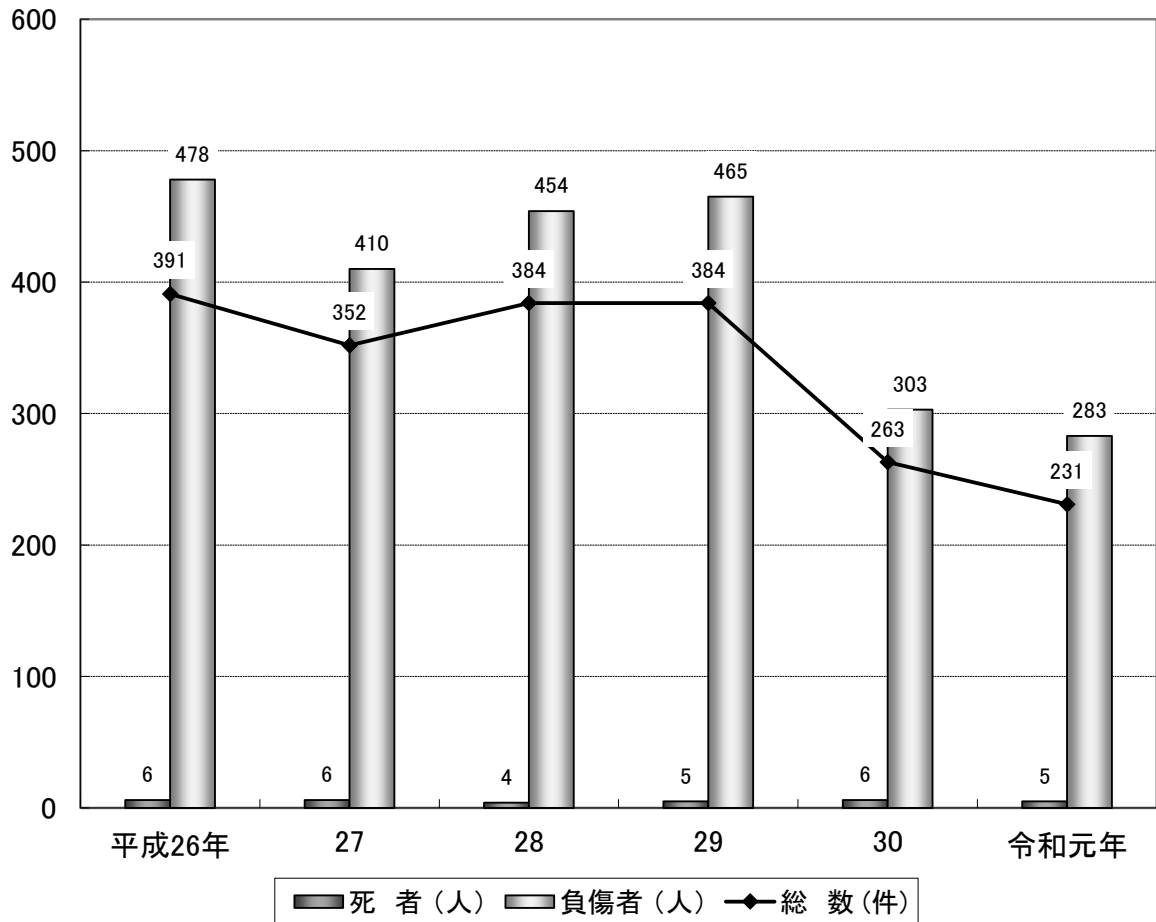
年	総数	死者	負傷者	車両台数	免許人口
	(件)	(人)	(人)	(台)	(人)
平成26年	391	6	478	90,128	74,849
27	352	6	410	90,398	74,963
28	384	4	454	90,348	75,290
29	384	5	465	90,827	75,658
30	263	6	303	91,493	75,826
令和元年	231	5	283	91,932	75,905

資料：小松警察署

交通事故発生状況

(人、件)

「123. 交通事故発生状況」をグラフにしたもの



資料：小松警察署

124. 交通事故態様別発生状況

態様別		平成26	27	28	29	30	令和元	
人対車両		40	47	37	40	34	29	
車両相互	正面衝突	16	11	6	4	9	5	
	追突	進行中	16	20	18	20	18	4
		その他	135	101	144	131	86	70
	出合頭	122	106	113	129	71	74	
	追越追抜時	5	1	4	1	0	0	
	すれ違い時	2	3	1	3	0	1	
	左折時	7	12	5	4	4	8	
	右折	右折直進	14	19	24	11	13	15
		その他	5	3	3	6	10	5
	その他	23	29	25	30	17	18	
車両単独	工作物等衝突	5	-	2	3	0	1	
	路外逸脱	-	-	1	1	0	1	
	転倒	-	-	-	-	0	0	
	その他	1	-	1	1	1	0	
踏切		-	-	-	-	0	0	
合計		391	352	384	384	263	231	

資料：小松警察署

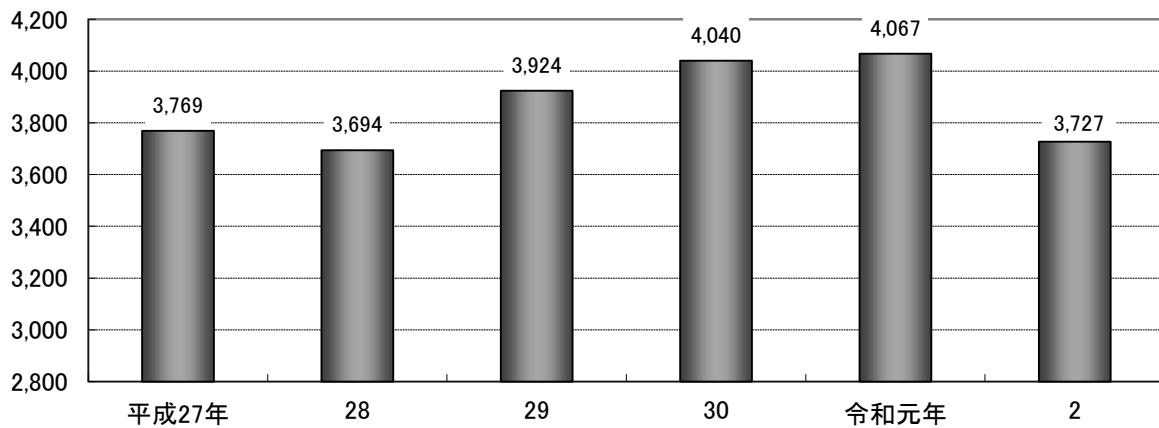
125. 事故別救急出動件数

年	総数	火災	自然災害	水難	交通	労働災害	運動競技	一般負傷	加害	自損行為	急病	その他
平成27年	3,769	19	0	1	419	26	25	527	8	31	2,345	368
28	3,694	13	2	2	439	38	35	559	9	26	2,206	365
29	3,924	14	0	1	410	33	32	575	13	26	2,461	359
30	4,040	15	1	4	372	34	24	643	13	25	2,536	373
令和元年	4,067	7	0	7	328	31	27	612	11	22	2,593	429
2	3,727	12	0	2	278	24	20	586	10	40	2,318	437

資料：消防本部

救急出動件数

「125. 事故別救急出動件数」をグラフにしたもの



資料：消防本部

126. 消防施設

各年4月1日現在

年	職員数 人	自動車									その他の ポンプ
		総数	ポンプ車	タンク車	救急車	指令車	梯子車	化学車	救助車	その他	
平成26年	138	31	5	3	4	3	2	1	1	12	4
27	133	31	5	3	4	3	2	1	1	12	4
28	136	30	5	3	4	2	2	1	1	12	2
29	135	29	5	2	4	2	2	1	1	12	2
30	135	29	5	2	4	2	2	1	1	12	2
31	133	26	5	2	5	2	2	0	1	7	2
令和2年	133	26	5	2	5	2	1	0	1	10	0

資料：消防本部

127. 焼失面積及び損害額

年	建築物			山林・原野		車両火災 損害金額 (千円)	その他の火 災損害金額 (千円)
	焼損面積 (㎡) (焼損表面積)	焼損 棟数	損害金額 (千円)	焼損面積 (a)	損害金額 (千円)		
平成26年	515 (2)	5	45,903	-	-	225	6
27	593 (2)	12	16,147	-	-	232	10
28	224 (1)	7	31,796	-	-	257	-
29	484 (1)	10	9,327	-	-	917	4
30	239 (7)	13	13,286	-	-	800	-
令和元年	202 (9)	9	17,106	-	-	-	-
2	750 (57)	12	30,330	-	-	2,848	-

資料：消防本部

128. 原因別火災発生件数

出火原因	平成26	27	28	29	30	令和元	2
計	8	14	8	13	16	9	10
たばこ	-	3	1	4	2	-	2
こんろ	1	2	-	1	-	-	-
かまど	-	-	-	-	-	-	-
風呂かまど	-	-	-	-	-	-	-
炉	-	-	-	-	1	-	-
焼却炉	-	-	-	-	-	-	-
ストーブ	1	-	-	1	-	1	3
こたつ	-	-	-	-	-	1	-
ボイラー	-	-	-	-	-	1	-
煙突・煙道	1	2	-	-	-	-	-
排気管	-	-	-	2	-	1	1
電気機器	-	1	1	-	1	1	-
電気装置	-	-	-	1	1	-	-
電灯・電話等の配線	-	-	-	1	2	-	2
内燃機関	-	-	-	-	-	-	1
配線器具	-	-	-	-	-	-	-
火あそび	-	-	-	-	-	-	-
マッチ・ライター	-	-	-	-	-	-	-
たき火	-	-	-	-	-	-	-
溶接機・切断機	1	1	-	-	1	1	-
灯火	-	-	-	-	-	-	-
衝突の火花	-	-	-	-	-	-	-
取灰	-	-	-	-	1	-	-
火入れ	1	1	-	-	-	-	-
放火	-	1	1	2	1	2	-
放火の疑い	-	-	-	-	1	-	-
その他	-	-	4	1	4	-	-
不明	3	3	1	-	1	1	1

資料：消防本部

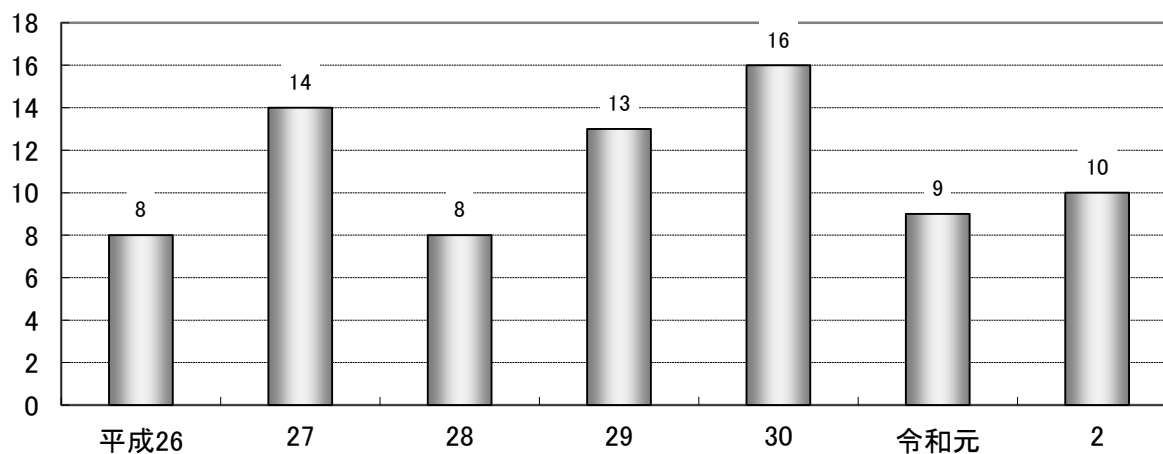
129. 用途別火災発生件数

出火場所	平成26	27	28	29	30	令和元	2
計	8	14	8	13	16	9	10
建物火災	4	12	6	8	11	9	7
住宅	2	6	4	4	3	4	4
併用住宅	-	1	1	-	-	1	-
共同住宅	-	3	-	-	-	1	1
劇場	-	-	-	-	-	-	-
公会堂・集会場	-	-	-	-	-	-	-
キャバレー	-	-	-	-	-	-	-
遊技場	-	-	-	-	-	-	-
料理店	-	-	-	-	-	-	-
飲食店	-	-	-	1	-	-	-
物品販売店舗	-	-	-	-	-	-	-
旅館	-	-	-	-	-	-	-
病院	-	-	-	-	-	-	-
社会福祉施設	-	-	-	-	1	-	-
幼稚園	-	-	-	-	-	-	-
学校	-	-	-	-	-	-	-
図書館	-	-	-	-	-	-	-
特殊浴場	-	-	-	-	-	-	-
公衆浴場	-	-	-	-	-	-	-
停車場	-	-	-	-	-	-	-
神社・寺院	-	-	-	-	-	-	-
工場・作業場	1	1	1	1	4	3	-
駐車場	-	-	-	-	-	-	-
航空機格納庫	-	-	-	-	-	-	-
倉庫物置	1	-	-	2	2	-	1
事務所	-	-	-	-	-	-	-
文化財	-	-	-	-	-	-	-
その他の建物	-	1	-	-	1	-	1
林野火災	-	-	-	-	-	-	-
車両火災	1	1	1	4	5	-	3
船舶火災	-	-	-	-	-	-	-
航空機火災	-	-	-	-	-	-	-
その他の火災	3	1	1	1	-	-	-

資料：消防本部

火災発生件数

「128. 原因別火災発生件数」をグラフにしたもの



資料：消防本部