

VIII 運輸・通信

66. JR 駅別乗車人員

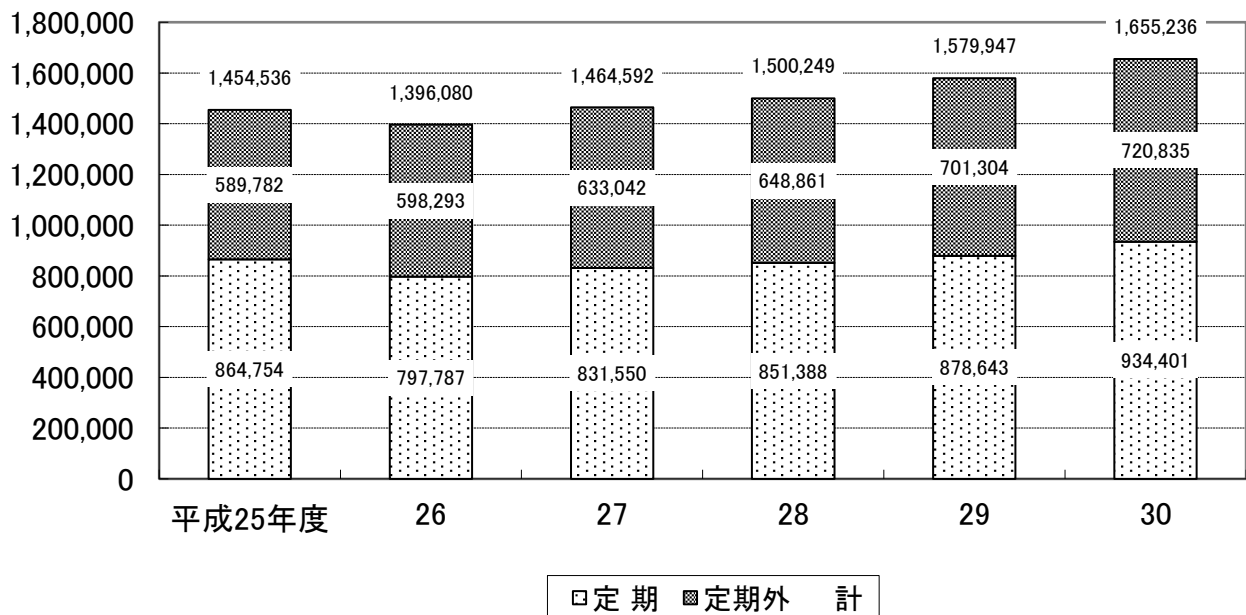
年 度	小 松 駅			栗 津 駅			明 峰 駅		
	計	定期	定期外	計	定期	定期外	計	定期	定期外
平成25年度	1,454,536	864,754	589,782	449,195	350,991	98,204	164,657	139,062	25,595
26	1,396,080	797,787	598,293	427,990	333,625	94,365	158,002	132,631	25,371
27	1,464,592	831,550	633,042	475,859	370,832	105,027	177,917	149,102	28,815
28	1,500,249	851,388	648,861	496,818	391,576	105,242	192,440	163,145	29,295
29	1,579,947	878,643	701,304	503,222	394,626	108,596	188,944	157,341	31,603
30	1,655,236	934,401	720,835	480,784	370,302	110,482	193,783	160,128	33,655

資料：西日本旅客鉄道(株)金沢支社

(人)

J R 小松駅乗車人員

「66. JR 駅別乗車人員」をグラフにしたもの



資料：西日本旅客鉄道(株)金沢支社

67. 私鉄路線輸送実績

バス

単位：人・円

年度	旅客数			営業収入
	総数	定期	定期外	
平成26年度	1,027,881	39,848	988,033	620,853,702
27	773,546	39,571	733,975	400,838,217
28	771,745	34,745	737,000	397,896,787
29	776,930	37,704	739,226	406,900,344
30	812,662	34,355	778,307	426,678,243

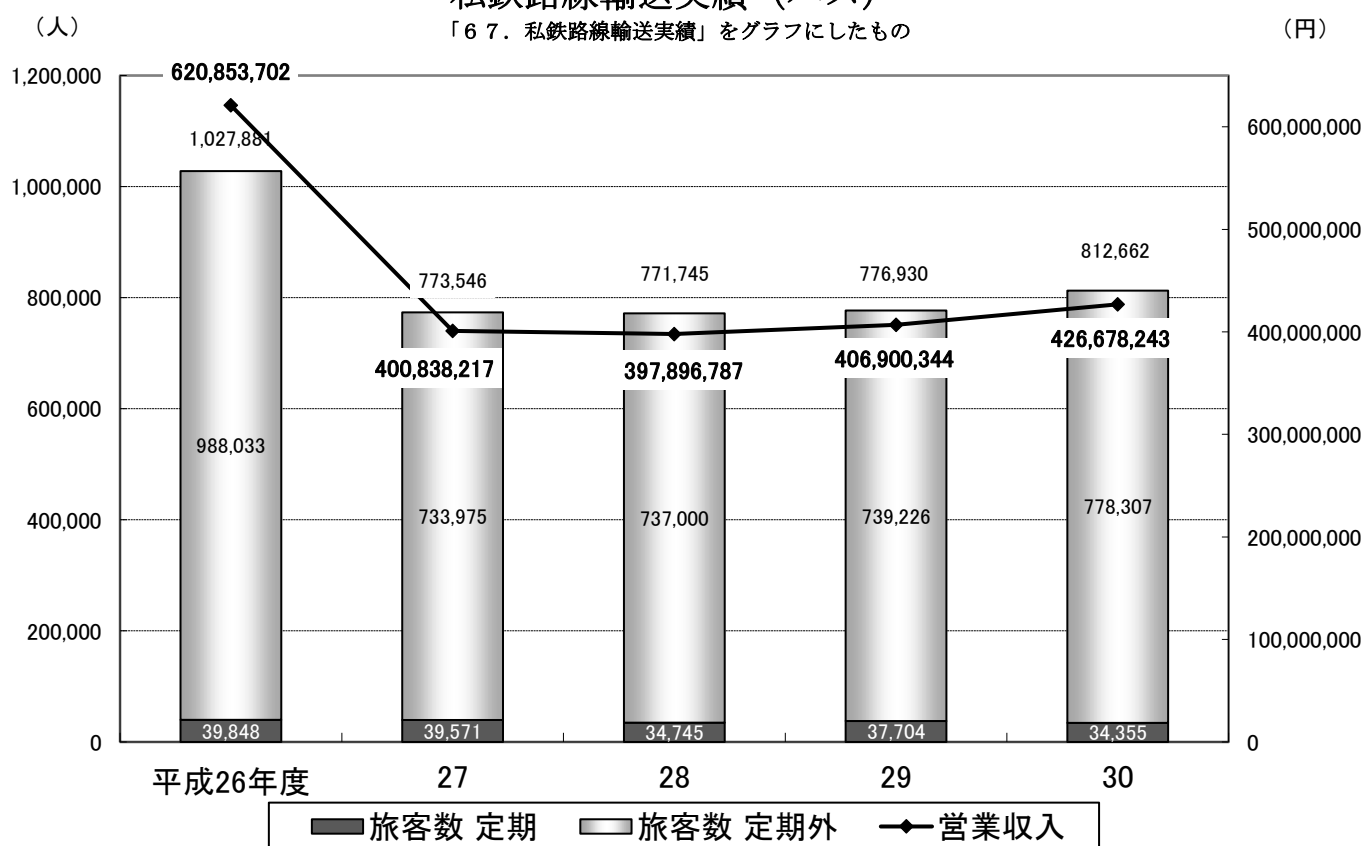
資料：北陸鉄道（株）、小松バス（株）

※北陸鉄道の空港バス旅客数を含む。コミュニティバス輸送実績は除く。

※特例生活路線の輸送実績を含む。

私鉄路線輸送実績（バス）

「67. 私鉄路線輸送実績」をグラフにしたもの



68. 車種別車両数

年 度	総 数	貨 物 車							乗 合 車		
		普 通 車			小 型 車			軽 自動車	普通車および小型車		
		計	自家用	営業用	計	自家用	営業用		計	自家用	営業用
平成25年度	87,315	2,431	1,509	922	3,492	3,444	48	8,128	224	169	55
26	87,768	2,456	1,529	927	3,417	3,373	44	7,932	231	171	60
27	86,335	2,444	1,498	946	3,389	3,348	41	7,747	238	173	65
28	88,440	2,486	1,523	963	3,406	3,364	42	7,658	241	175	66
29	91,493	2,504	1,541	963	3,404	3,360	44	7,583	248	175	73
30	91,932	2,590	1,621	969	3,449	3,403	46	7,606	249	178	71

資料：北陸信越運輸局石川運輸支局

年 度	乗 用 車							特種用途車および 大型特殊車			小型二輪車 および 軽二輪	
	普 通 車			小 型 車			軽四輪	計	自家用	営業用		
	計	自家用	営業用	計	自家用	営業用						
平成25年度	18,045	18,030	15	26,741	26,601	140	24,620	1,355	1,222	(100)	133	2,279
26	18,313	18,297	16	26,273	26,137	136	25,369	1,483	1,355	(106)	128	2,294
27	18,655	18,634	21	25,857	25,730	127	25,729	1,494	1,355	(98)	160	2,276
28	19,283	19,254	29	25,568	25,455	113	25,963	1,547	1,399	(97)	148	2,288
29	20,031	19,999	32	25,270	25,141	129	26,310	1,579	1,423	(98)	156	2,306
30	20,702	20,670	32	24,782	24,650	132	26,603	1,475	1,309	(94)	166	2,313

資料：北陸信越運輸局石川運輸支局

() は特種用途軽自動車の数

69. 航空輸送人員及び貨物件数

(国内線)

年 度 月	定期利用者数											
	乗 客						降 客					
	計	東 京	札 幌	福 岡	仙 台	成 田	計	東 京	札 幌	福 岡	仙 台	成 田
平成25年度	612,827	452,678	34,192	72,669	24,527	28,761	611,112	453,357	33,691	72,571	23,723	27,770
26	619,885	465,432	36,674	76,174	27,681	13,924	620,999	465,421	36,634	76,353	27,937	14,654
27	424,130	269,488	37,425	84,364	19,628	13,225	423,046	267,889	37,350	84,165	20,191	13,451
28	391,783	231,395	38,972	83,504	22,041	15,871	397,703	235,040	41,027	83,314	22,799	15,523
29	396,709	228,911	39,094	85,119	26,003	17,582	401,750	232,143	41,705	83,983	27,220	16,699
30	410,837	232,363	41,420	90,158	28,675	18,221	414,837	236,128	42,695	88,240	30,668	17,106
30年 4月	31,154	17,911	3,094	6,764	1,923	1,462	31,107	18,242	2,836	6,559	2,061	1,409
5	35,830	19,991	3,674	7,861	2,585	1,719	35,641	20,111	3,679	7,542	2,684	1,625
6	36,849	21,093	4,196	7,438	2,650	1,472	37,279	21,587	4,435	7,085	2,742	1,430
7	32,345	17,740	4,074	6,697	2,352	1,482	32,749	18,049	4,177	6,605	2,445	1,473
8	38,866	21,447	4,845	8,121	2,935	1,518	38,933	21,107	5,203	8,223	3,066	1,334
9	34,960	19,247	3,327	7,847	2,950	1,589	35,417	19,194	3,341	8,084	3,273	1,525
10	39,377	21,819	3,764	8,863	3,201	1,730	39,604	22,329	3,689	8,541	3,461	1,584
11	38,447	21,197	3,439	9,298	2,733	1,780	39,273	21,932	3,575	9,145	3,061	1,560
12	31,333	18,582	2,552	6,964	1,877	1,358	32,765	19,894	2,718	6,864	1,906	1,383
31年 1月	27,358	16,092	2,463	5,999	1,463	1,341	26,833	15,374	2,599	5,991	1,709	1,160
2	28,753	16,754	2,610	6,502	1,729	1,158	28,988	17,008	2,878	6,298	1,793	1,011
3	35,565	20,490	3,382	7,804	2,277	1,612	36,248	21,301	3,565	7,303	2,467	1,612

年 度 月	乗 降 総数計	貨物輸送(kg)小包含む	
		全日空便のみ	
		発 送	到 着
平成25年度	1,223,939	863,297	702,534
26	1,240,884	680,671	636,574
27	847,176	307,111	351,900
28	789,486	298,266	366,579
29	798,459	209,454	366,004
30	825,674	206,872	184,120
30年 4月	62,261	15,524	16,369
5	71,471	9,509	10,074
6	74,128	10,875	13,106
7	65,094	15,927	14,253
8	77,799	8,619	25,275
9	70,377	11,489	15,241
10	78,981	27,661	21,831
11	77,720	23,595	14,419
12	64,098	16,223	13,480
31年 1月	54,191	20,035	9,112
2	57,741	13,956	14,109
3	71,813	33,459	16,851

資料：全日空（株）金沢支店、IBEXエアラインズ（株）、オリエンタルエアブリッジ（株）

※東京線 臨時便含む

※郵便は除く

69. 航空輸送人員及び貨物件数（つづき）

（国内線）

*日本トランスオーシャン航空

年 度 月	旅客輸送(人)		貨物輸送 (kg) 小包を含む		旅客輸送(人)		貨物輸送 (kg) 小包を含む	
	乗客	降客	小包を含む		乗客	降客	小包を含む	
	東京	東京	発 送	到 着	沖縄	沖縄	発 送	到 着
平成25年度	414,685	417,173	1,052,723	1,110,384	30,119	35,067	112,868	44,207
26	407,590	411,218	1,043,457	978,693	31,812	34,419	104,938	25,283
27	293,592	293,138	812,962	902,422	36,742	38,502	285,424	14,501
28	311,761	315,120	661,188	707,247	36,966	38,177	537,939	1,651
29	293,098	297,959	674,174	697,854	34,135	34,628	424,557	128
30	335,447	340,980	618,546	716,817	37,525	39,102	369,994	679
30年 4月	25,979	26,859	46,527	68,995	2,943	3,271	27,154	44
5	27,185	27,417	36,347	64,474	2,779	2,981	29,862	3
6	27,361	28,249	37,360	52,906	2,445	2,736	27,129	2
7	27,240	27,807	38,522	59,830	2,372	2,858	33,867	44
8	28,751	29,415	40,975	41,478	3,472	3,486	36,840	39
9	28,983	30,093	47,631	62,000	3,023	3,571	28,365	3
10	30,632	30,961	68,699	63,451	3,486	3,540	35,720	129
11	31,332	32,027	61,199	57,553	3,883	3,808	30,372	25
12	27,780	29,178	72,064	74,506	3,800	3,529	32,075	3
31年 1月	24,508	22,476	59,969	49,918	2,785	3,048	29,132	23
2	24,346	24,557	48,505	47,762	3,003	2,853	28,211	3
3	31,350	31,941	60,748	73,944	3,534	3,421	31,267	361

資料：日本航空株式会社 小松空港所

（国際線定期便）

年 度 月	旅 客 輸 送							
	乗 客 (人)				降 客 (人)			
	計	ソウル	上海	台北	計	ソウル	上海	台北
平成25年度	78,894	17,282	15,201	46,411	79,249	17,993	14,508	46,748
26	87,387	16,270	15,095	56,022	88,691	17,307	14,913	56,471
27	85,303	13,401	16,893	55,009	87,152	14,467	17,492	55,193
28	88,290	16,746	17,292	54,252	89,881	17,920	17,801	54,160
29	87,642	18,001	17,779	51,862	88,947	18,623	18,008	52,316
30	106,050	20,766	20,894	64,390	107,578	21,126	22,069	64,383
30年 4月	11,024	1,676	1,974	7,374	11,638	1,803	1,995	7,840
5	10,727	1,612	1,494	7,621	10,591	1,654	1,692	7,245
6	7,899	1,622	1,601	4,676	8,253	1,732	1,915	4,606
7	8,233	1,514	2,014	4,705	8,539	1,582	1,967	4,990
8	9,592	2,104	2,229	5,259	9,060	1,843	2,117	5,100
9	8,361	1,799	1,815	4,747	8,847	2,018	2,077	4,752
10	8,923	1,999	1,625	5,299	9,163	1,891	1,639	5,633
11	8,862	1,767	1,773	5,322	8,578	1,800	1,918	4,860
12	8,089	1,642	1,597	4,850	7,939	1,542	1,664	4,733
31年 1月	7,728	1,498	1,495	4,735	8,486	1,692	1,778	5,016
2	7,810	1,556	1,544	4,710	7,360	1,524	1,348	4,488
3	8,802	1,977	1,733	5,092	9,124	2,045	1,959	5,120

資料：石川県空港企画課

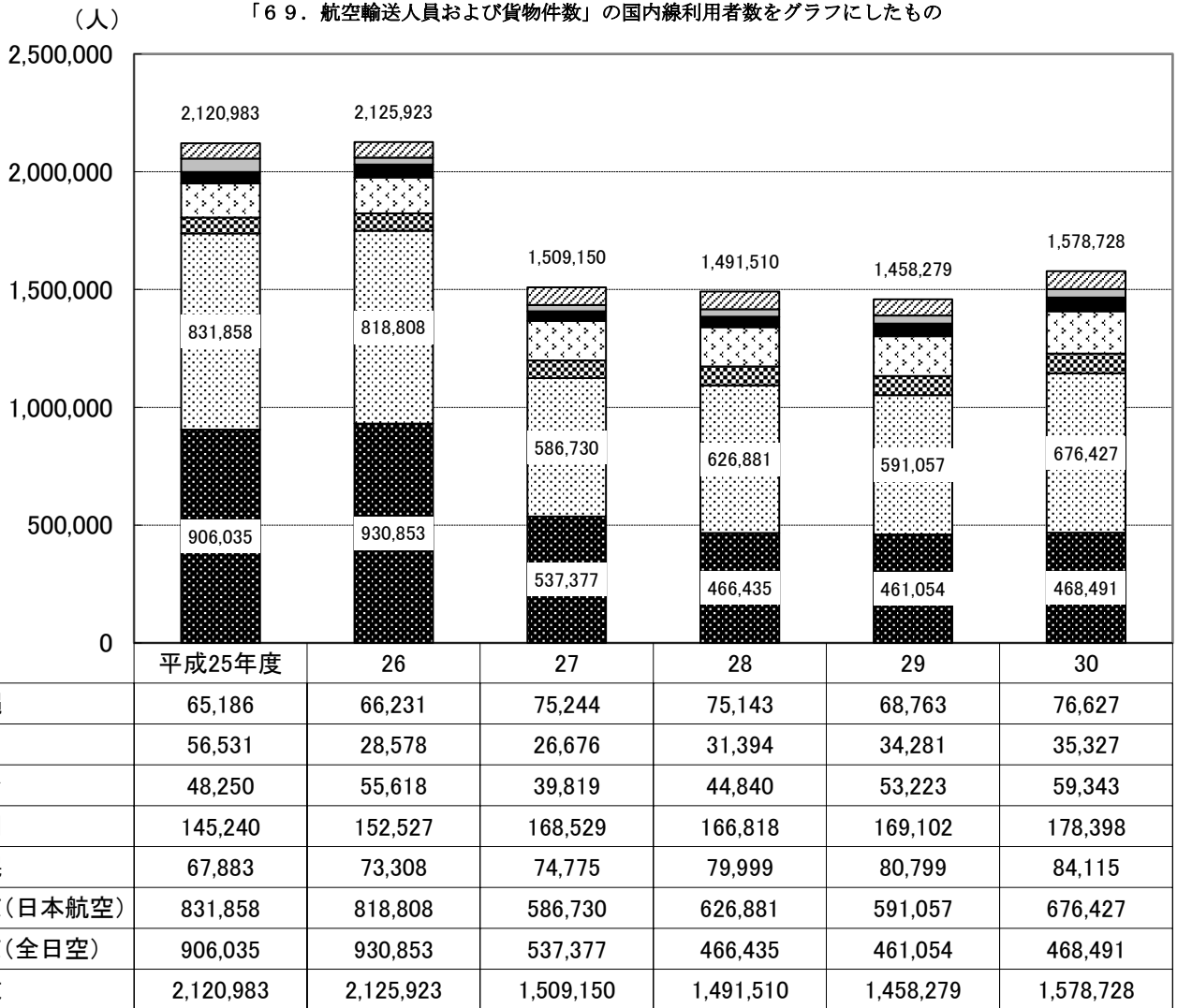
（国際線チャーター便）

年 度	往復数	行 先	旅客数 (人)
平成25年度	24	台湾(20)、ハワイ(2)、グアム(1)、アラスカ(1)	9,008
26	35	台湾(22)、タイ(9)、ホノルル(2)、シエムリアップ(2)	12,116
27	28	台湾(20)、タイ(6)、マカオ(2)	10,253
28	53	台湾(53)	16,346
29	85	台湾(45)、香港(31)、マカオ(2)、韓国(1)、グアム(1)、ハノイ(2)、ホノルル(1)、タイ(2)	26,299
30	68	台湾(21)、香港(36)、マカオ(2)、ダナン(4)、ホノルル(1)、タイ(4)	30,246

資料：石川県空港企画課

※旅客数は、出発・到着の合計

小松空港の利用者数（国内線）

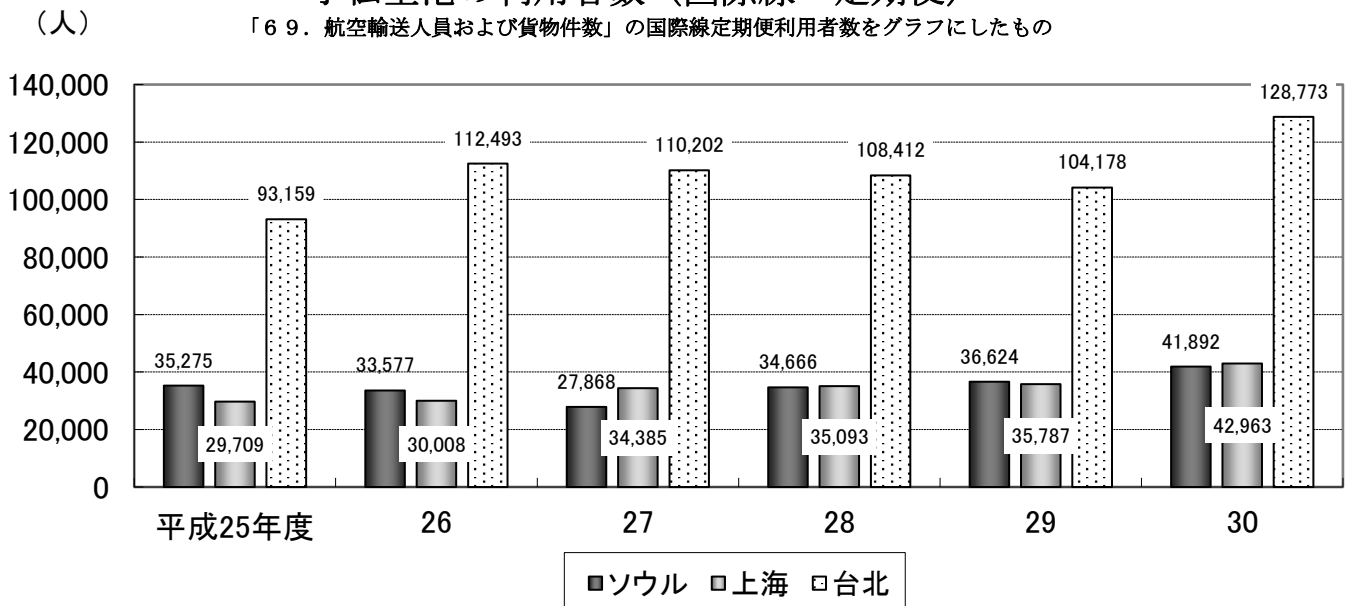


資料：全日空（株）金沢支店

※東京線、札幌線臨時便含む

（株）日本航空 小松空港所

小松空港の利用者数（国際線 定期便）



資料：石川県空港企画課

70. 加入電話及び公衆電話数

年 度	加 入 電 話								
	総 計			単 独 電 話			共 同 電 話		
	計	事務用	住宅用	計	事務用	住宅用	計	事務用	住宅用
平成26年度	14,589	3,609	10,980	14,589	3,609	10,980	-	-	-
27	13,555	3,232	10,323	13,555	3,232	10,323	-	-	-
28	12,865	3,036	9,829	12,865	3,036	9,829	-	-	-
29	11,919	2,718	9,201	11,919	2,718	9,201	-	-	-
30	11,195	2,562	8,633	11,195	2,562	8,633	-	-	-

年 度	公 衆 電 話 数			I S Nネットサービス		
	総数	ボックス	卓上	計	事務用	住宅用
平成26年度	147	68	79	2,470	2,238	232
27	140	62	78	2,137	1,949	188
28	136	67	69	1,902	1,730	172
29	131	62	69	1,687	1,542	145
30	127	62	65	1,457	1,323	134

資料：NTT西日本 金沢支店

※INSネットサービスはINSネット64、INSネット1500

(INSネット64の10倍換算)の合計

71. 一般乗用旅客自動車（ハイヤー・タクシー）輸送実績

年 度	年度末 実在車両数	総走行キロ数	輸送人員	営業収入 (千円)
平成19年度	165	7,524,740	882,962	1,082,546
20	161	6,366,141	754,879	999,912
21	158	5,531,609	647,325	840,864
22	161	5,737,697	707,322	875,006
23	163	5,880,789	695,896	894,390
24	163	5,588,801	643,657	846,599

資料：北陸信越運輸局石川運輸支局