

## VII 電気・ガス・水道

### 59. 電灯契約口数・使用電力量

単位：口，千kwh

年度	電灯総数		定額電灯等		従量電灯A・B等		従量電灯C等		臨時電灯	
	契約口数	使用電力量	契約口数	使用電力量	契約口数	使用電力量	契約口数	使用電力量	契約口数	使用電力量
平成22年度	65,546	323,560	17,733	10,852	35,222	147,862	12,341	163,351	250	1,495
23	65,914	317,172	17,858	10,859	34,555	136,573	13,294	168,316	207	1,425
24	66,300	316,630	17,966	10,622	34,092	130,481	14,046	174,101	196	1,426
25	66,639	314,316	17,690	10,332	33,721	124,731	14,949	177,821	279	1,432
26	67,067	308,808	17,846	10,004	33,266	117,278	15,762	180,370	193	1,156
27	68,057	299,550	18,103	9,662	33,296	110,723	16,449	178,328	209	837

資料：北陸電力株式会社小松支社

(注) 契約口数は年度末値

### 60. 電力契約口数・使用電力量

単位：口，千kwh

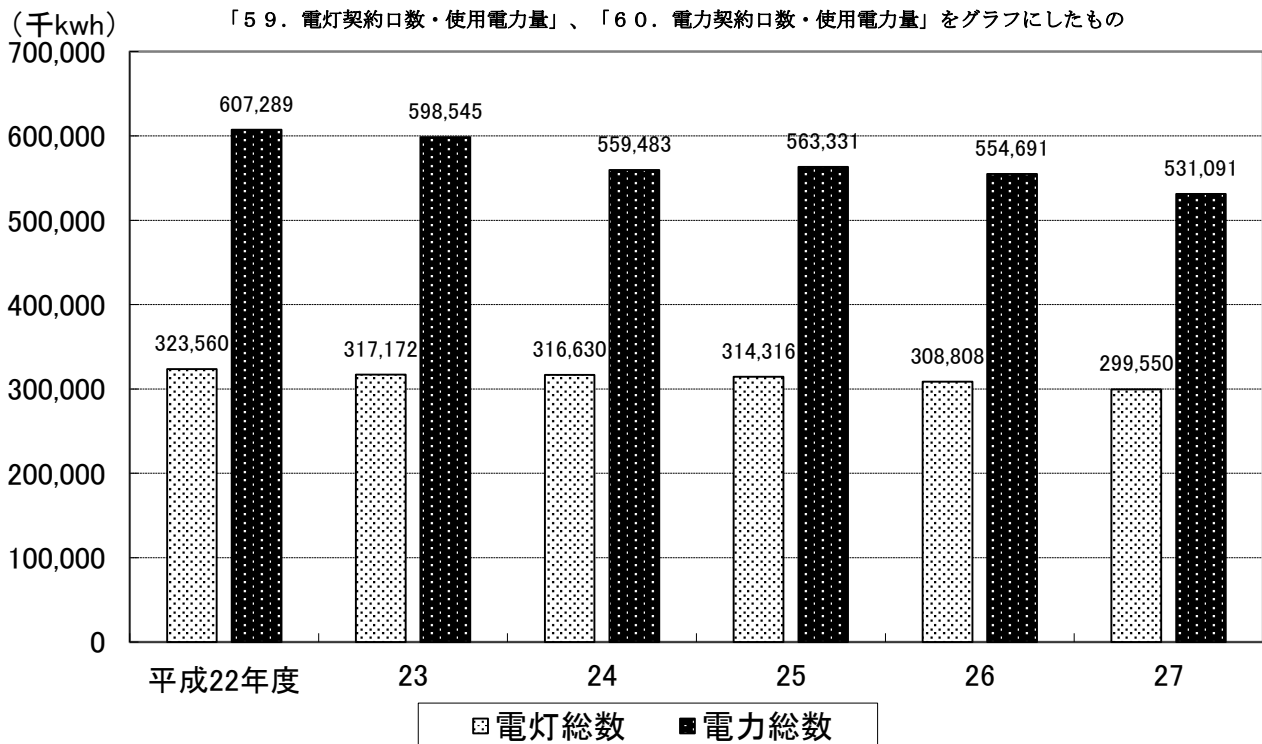
年度	電力総数		業務用電力		小口電力		大口電力		その他電力	
	契約口数	使用電力量	契約口数	使用電力量	契約口数	使用電力量	契約口数	使用電力量	契約口数	使用電力量
平成22年度	9,442	607,289	447	169,379	6,885	195,490	42	227,343	2,068	15,078
23	9,234	598,545	464	163,296	6,753	192,836	41	228,350	1,976	14,063
24	8,989	559,483	465	164,327	6,575	182,814	41	198,275	1,908	14,067
25	8,804	563,331	476	164,539	6,441	187,696	41	197,860	1,846	13,236
26	8,616	554,691	481	160,099	6,327	186,270	43	195,409	1,765	12,913
27	8,441	531,091	483	157,057	6,219	177,789	40	184,138	1,699	12,107

資料：北陸電力株式会社小松支社

(注) 契約口数は年度末値

### 使用電力量の推移

「59. 電灯契約口数・使用電力量」、 「60. 電力契約口数・使用電力量」をグラフにしたもの



資料：北陸電力株式会社小松支社

## 6 1. ガス製造量、供給量及び供給戸数

単位：11,000kcal/m<sup>3</sup>

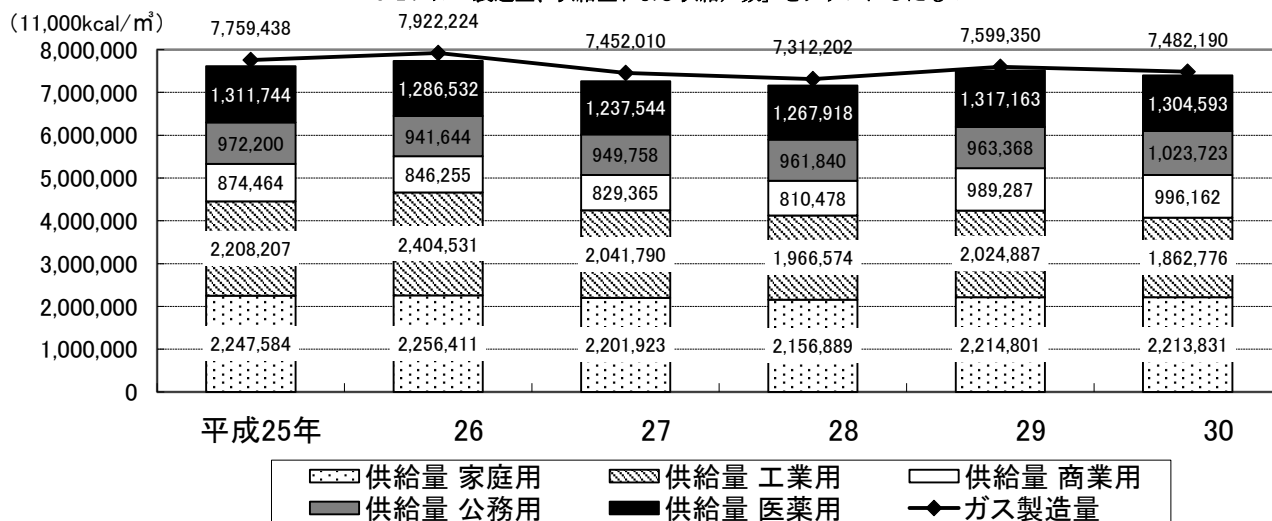
年 月	ガス製造量	供給量			
		総 量	家庭用	工業用	商業用
平成25年	7,759,438	7,614,199	2,247,584	2,208,207	874,464
26	7,922,224	7,735,373	2,256,411	2,404,531	846,255
27	7,452,010	7,260,380	2,201,923	2,041,790	829,365
28	7,312,202	7,163,699	2,156,889	1,966,574	810,478
29	7,599,350	7,509,506	2,214,801	2,024,887	989,287
30	7,482,190	7,401,085	2,213,831	1,862,776	996,162
30年 1月	831,450	737,028	279,453	80,687	103,049
2	761,570	893,560	318,789	108,396	115,017
3	725,800	679,239	259,045	89,326	93,249
4	656,290	719,192	232,961	236,371	83,521
5	523,830	551,106	176,847	202,307	68,092
6	501,810	462,078	147,113	138,468	70,986
7	658,550	602,226	114,103	191,404	80,694
8	572,280	580,831	92,221	119,485	94,266
9	538,350	608,430	98,863	217,710	78,798
10	433,460	371,966	110,474	112,918	57,707
11	553,630	533,296	163,540	196,350	66,430
12	725,170	662,133	220,422	169,354	84,353

年 月	供給量		供給戸数 (戸)
	公務用	医薬用	
平成25年	972,200	1,311,744	10,797
26	941,644	1,286,532	10,755
27	949,758	1,237,544	10,785
28	961,840	1,267,918	10,810
29	963,368	1,317,163	10,818
30	1,023,723	1,304,593	10,869
30年 1月	118,167	155,672	10,815
2	169,268	182,090	10,811
3	107,381	130,238	10,821
4	54,368	111,971	10,813
5	32,329	71,531	10,807
6	43,113	62,398	10,827
7	106,910	109,115	10,820
8	130,737	144,122	10,820
9	98,566	114,493	10,833
10	36,166	54,701	10,825
11	39,542	67,434	10,837
12	87,176	100,828	10,869

資料：小松ガス株式会社

### ガス製造量、供給量の推移

「6 1. ガス製造量、供給量および供給戸数」をグラフにしたもの



資料：小松ガス株式会社

## 6 2. 上水道給水人口及び給水戸数

年 度	給水人口	給水戸数	メーター設置数		
			総数	一般用	公衆浴場用
平成25年度	108,213	40,438	40,891	40,874	17
26	108,056	40,816	40,914	40,898	16
27	107,785	41,281	41,652	41,636	16
28	108,078	42,037	42,264	42,248	16
29	107,876	42,569	43,216	43,201	15
30	107,810	43,234	44,040	44,025	15

資料：上下水道局料金業務課

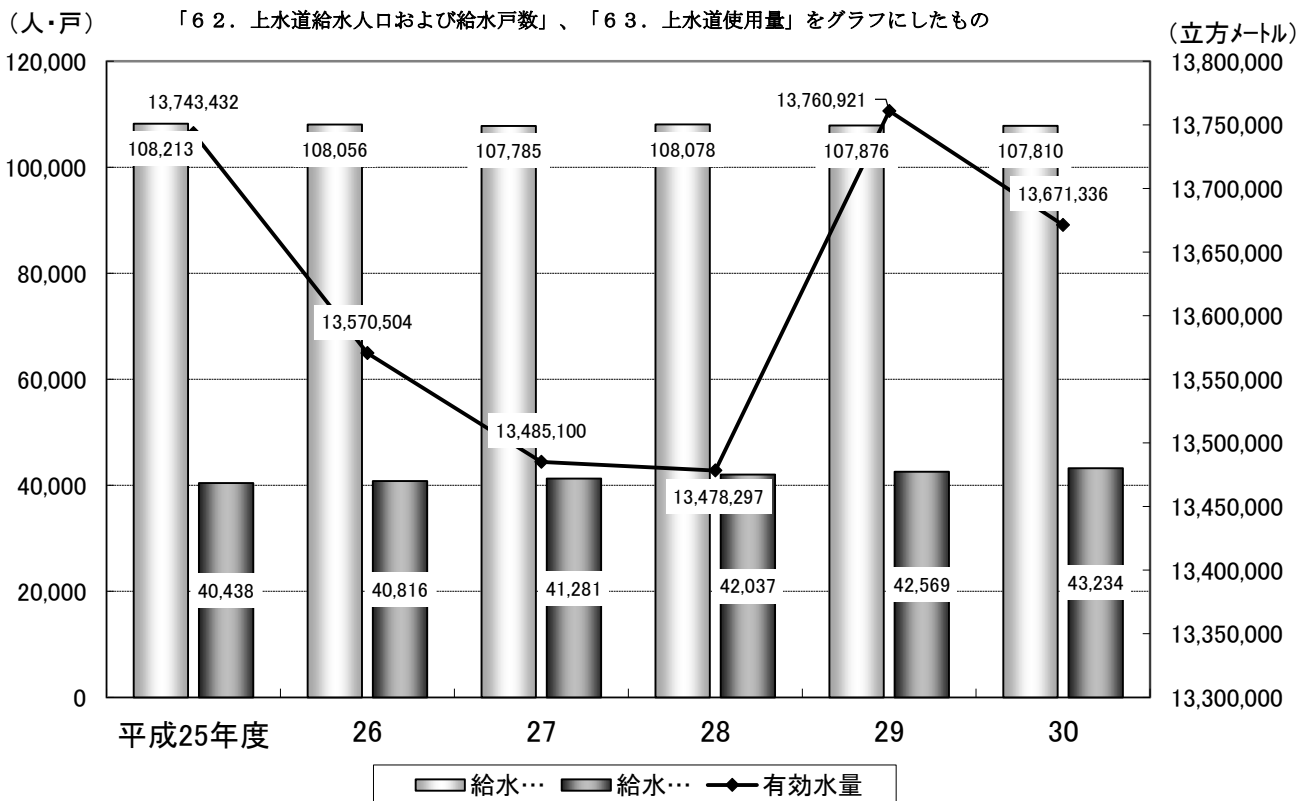
## 6 3. 上水道使用量

単位：立方メートル

年 度	有効水量 総 数	専用栓		有効水量のうち 無 収 水 量
		一 般 用	公衆浴場用	
平成25年度	13,743,432	13,295,769	61,222	386,441
26	13,570,504	13,140,086	57,175	373,243
27	13,485,100	13,059,600	54,609	370,891
28	13,478,297	13,025,214	50,790	402,293
29	13,760,921	13,708,070	52,851	376,522
30	13,671,336	13,619,237	52,099	361,465

資料：上下水道局料金業務課

## 上水道給水人口・給水戸数および使用量の推移



資料：上下水道局料金業務課

### 【用語解説】

有効水量：使用上有効と見られる水量で、メーターで計量された水量、もしくは需要者に到達したものと見られる水量

## 6 4. 簡易水道給水量

単位：立方メートル

年 度	人口	戸数	給水量
平成25年度	326	131	41,170
26	320	128	39,344
27	307	129	41,813
28	302	129	42,381
29	286	124	44,669
30	264	122	53,502

資料：上下水道局料金業務課

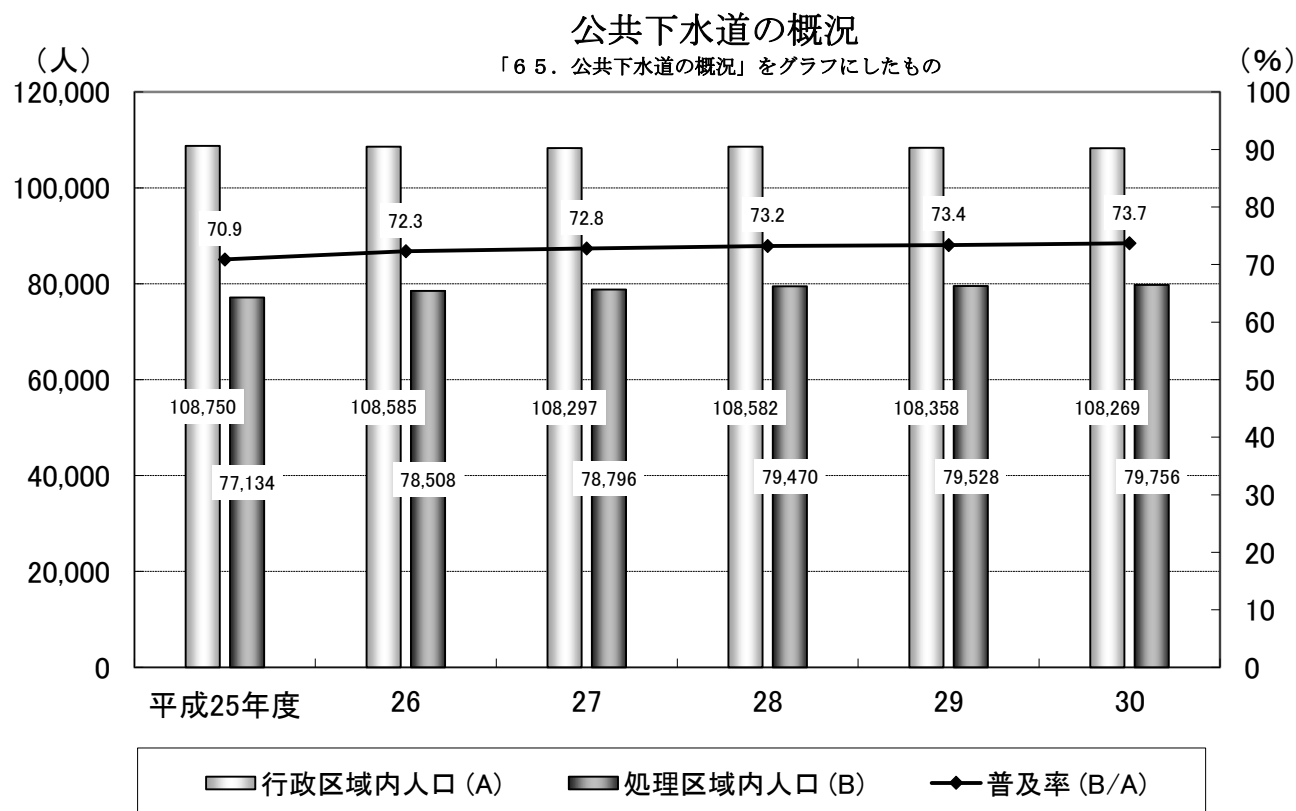
小松市簡易水道事業

池城町地区 中ノ峠・嵐地区 下大杉町地区 麦口地区  
赤瀬町地区 尾小屋・西俣地区

## 6 5. 公共下水道の概況

年 度	行政区 域内人 口 (A)	処理区 域内人 口 (B)	普及率 (B/A)	水洗化 人口 (C)	処理区 域戸 数 (D)	水洗化 率 (C/B)
平成25年度	108,750	77,134	70.9	59,629	29,195	77
26	108,585	78,508	72.3	61,115	29,957	78
27	108,297	78,796	72.8	63,175	30,430	80
28	108,582	79,470	73.2	64,984	31,068	82
29	108,358	79,528	73.4	66,087	31,602	83
30	108,269	79,756	73.7	66,971	32,173	84

資料：上下水道局上下水道建設課



資料：上下水道局上下水道建設課