

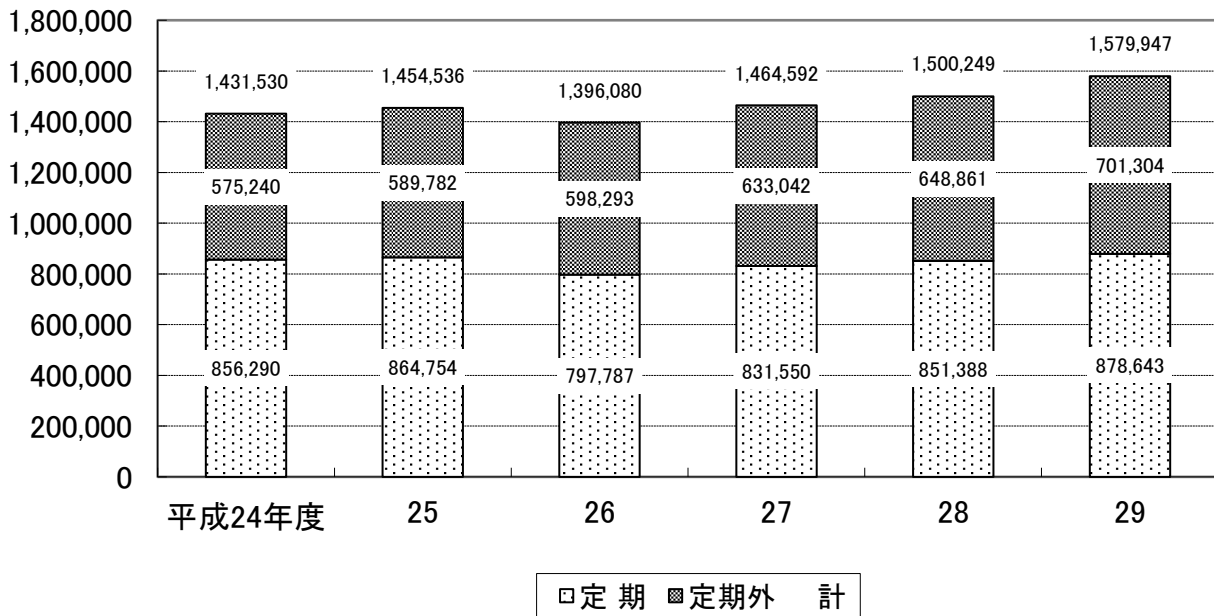
VIII 運輸・通信

66. JR 駅別乗車人員

年 度	小 松 駅			栗 津 駅			明 峰 駅		
	計	定期	定期外	計	定期	定期外	計	定期	定期外
平成24年度	1,431,530	856,290	575,240	446,395	352,955	93,440	161,330	136,145	25,185
25	1,454,536	864,754	589,782	449,195	350,991	98,204	164,657	139,062	25,595
26	1,396,080	797,787	598,293	427,990	333,625	94,365	158,002	132,631	25,371
27	1,464,592	831,550	633,042	475,859	370,832	105,027	177,917	149,102	28,815
28	1,500,249	851,388	648,861	496,818	391,576	105,242	192,440	163,145	29,295
29	1,579,947	878,643	701,304	503,222	394,626	108,596	188,944	157,341	31,603

資料：西日本旅客鉄道(株)金沢支社

(人) JR小松駅乗車人員
「66. JR 駅別乗車人員」をグラフにしたもの



資料：西日本旅客鉄道(株)金沢支社

67. 私鉄路線輸送実績

バス

単位：人・円

年 度	旅客数			営業収入
	総数	定期	定期外	
平成25年度	1,036,054	37,762	998,292	625,327,937
26	1,027,881	39,848	988,033	620,853,702
27	773,546	39,571	733,975	400,838,217
28	771,745	34,745	737,000	397,896,787
29	776,930	37,704	739,226	406,900,344

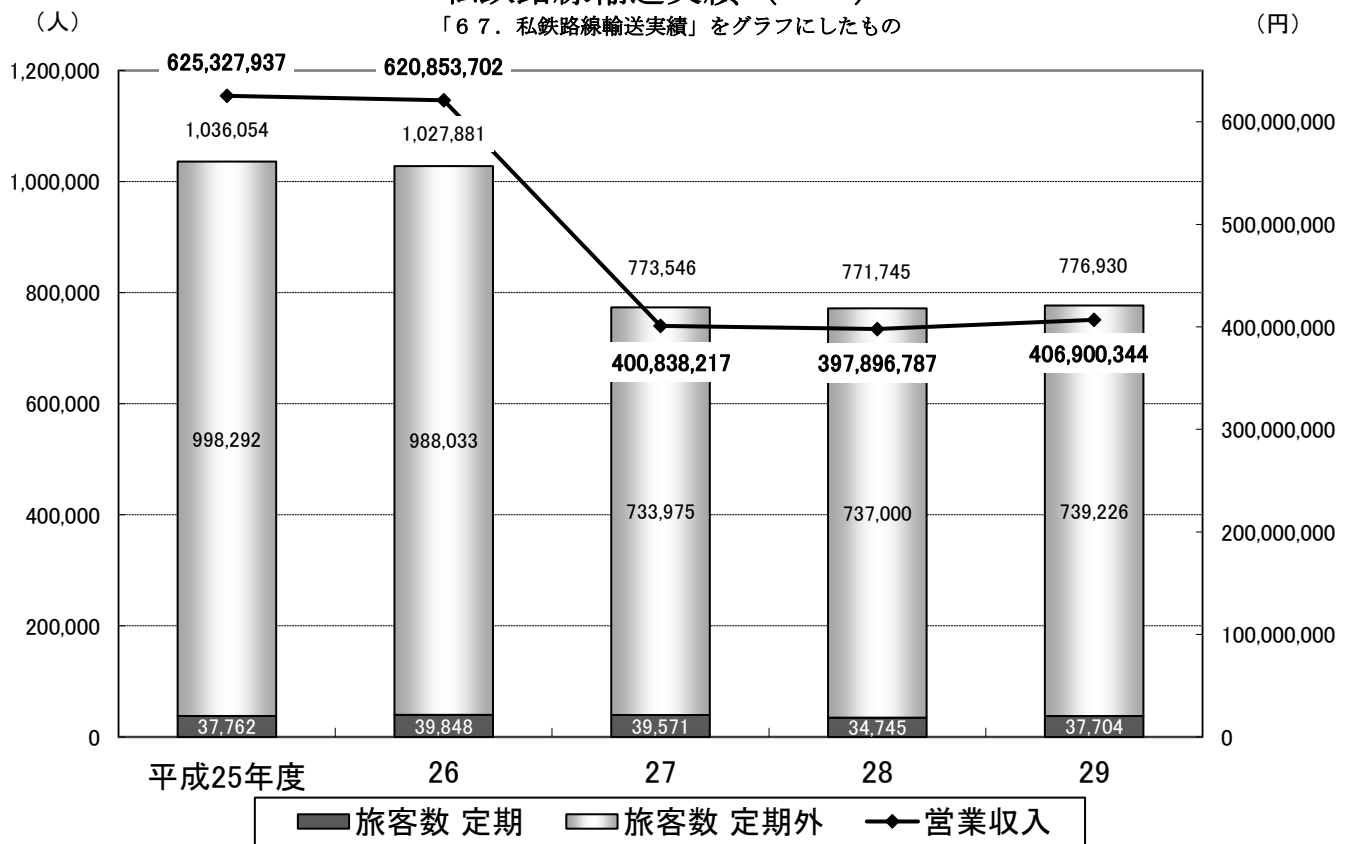
資料：北陸鉄道（株）、小松バス（株）

※北陸鉄道の空港バス旅客数を含む。コミュニティバス輸送実績は除く。

※特例生活路線の輸送実績を含む。

私鉄路線輸送実績（バス）

「67. 私鉄路線輸送実績」をグラフにしたもの



68. 車種別車両数

年 度	総 数	貨 物 車							乗 合 車		
		普 通 車			小 型 車			軽 自動車	普通車および小型車		
		計	自家用	営業用	計	自家用	営業用		計	自家用	営業用
平成24年度	86,339	2,405	1,520	885	3,534	3,476	58	8,299	230	172	58
25	87,315	2,431	1,509	922	3,492	3,444	48	8,128	224	169	55
26	87,768	2,456	1,529	927	3,417	3,373	44	7,932	231	171	60
27	86,335	2,444	1,498	946	3,389	3,348	41	7,747	238	173	65
28	88,440	2,486	1,523	963	3,406	3,364	42	7,658	241	175	66
29	91,493	2,504	1,541	963	3,404	3,360	44	7,583	248	175	73

資料：北陸信越運輸局石川運輸支局

年 度	乗 用 車							特種用途車および 大型特殊車			小型二輪車 および 軽二輪	
	普 通 車			小 型 車			軽四輪	計	自家用	営業用		
	計	自家用	営業用	計	自家用	営業用						
平成24年度	17,621	17,611	10	27,178	27,023	155	23,395	1,441	1,302	(89)	139	2,236
25	18,045	18,030	15	26,741	26,601	140	24,620	1,355	1,222	(100)	133	2,279
26	18,313	18,297	16	26,273	26,137	136	25,369	1,483	1,355	(106)	128	2,294
27	18,655	18,634	21	25,857	25,730	127	25,729	1,494	1,355	(98)	160	2,276
28	19,283	19,254	29	25,568	25,455	113	25,963	1,547	1,399	(97)	148	2,288
29	20,031	19,999	32	25,270	25,141	129	26,310	1,579	1,423	(98)	156	2,306

資料：北陸信越運輸局石川運輸支局

() は特種用途軽自動車の数

69. 航空輸送人員及び貨物件数

(国内線)

年 度 月	定期利用者数											
	乗 客						降 客					
	計	東 京	札 幌	福 岡	仙 台	成 田	計	東 京	札 幌	福 岡	仙 台	成 田
平成24年度	552,498	411,924	34,987	67,426	13,603	24,558	558,317	419,166	35,399	67,063	13,775	22,914
25	612,827	452,678	34,192	72,669	24,527	28,761	611,112	453,357	33,691	72,571	23,723	27,770
26	619,885	465,432	36,674	76,174	27,681	13,924	620,999	465,421	36,634	76,353	27,937	14,654
27	424,130	269,488	37,425	84,364	19,628	13,225	423,046	267,889	37,350	84,165	20,191	13,451
28	391,783	231,395	38,972	83,504	22,041	15,871	397,703	235,040	41,027	83,314	22,799	15,523
29	396,709	228,911	39,094	85,119	26,003	17,582	401,750	232,143	41,705	83,983	27,220	16,699
29年 4月	29,770	17,777	2,587	6,593	1,572	1,241	29,806	18,264	2,449	6,150	1,746	1,197
5	35,695	20,326	3,543	7,810	2,354	1,662	36,285	20,719	3,826	7,650	2,540	1,550
6	34,814	20,144	3,366	7,350	2,369	1,585	35,300	20,620	3,835	7,065	2,301	1,479
7	33,957	19,540	3,413	7,108	2,496	1,400	34,689	20,139	3,700	6,937	2,478	1,435
8	40,524	22,459	4,988	8,130	3,182	1,765	40,168	21,974	5,460	7,842	3,276	1,616
9	37,547	21,558	4,225	7,468	2,770	1,526	37,853	21,307	4,709	7,460	2,903	1,474
10	38,151	20,956	4,208	8,511	2,800	1,676	38,740	21,538	4,453	8,378	2,838	1,533
11	39,066	22,873	3,364	8,610	2,479	1,740	39,406	22,950	3,525	8,505	2,827	1,599
12	29,698	17,881	2,273	6,424	1,785	1,335	31,133	19,223	2,331	6,370	1,840	1,369
30年 1月	23,800	14,278	2,099	5,035	1,165	1,223	23,182	13,453	2,098	5,427	1,232	972
2	20,884	11,778	2,048	4,878	1,189	991	21,430	12,141	2,084	4,960	1,302	943
3	32,803	19,341	2,980	7,202	1,842	1,438	33,758	19,815	3,235	7,239	1,937	1,532

年 度 月	乗 降 総数計	貨物輸送(kg)小包含む	
		全日空便のみ	
		発 送	到 着
平成24年度	1,110,815	1,094,173	740,994
25	1,223,939	863,297	702,534
26	1,240,884	680,671	636,574
27	847,176	307,111	351,900
28	789,486	298,266	366,579
29	798,459	209,454	366,004
29年 4月	59,576	20,347	25,546
5	71,980	12,763	14,078
6	70,114	11,311	19,675
7	68,646	9,313	28,187
8	80,692	8,996	36,661
9	75,400	17,750	35,361
10	76,891	31,827	60,786
11	78,472	23,793	39,967
12	60,831	20,771	31,465
30年 1月	46,982	16,274	24,363
2	42,314	14,651	24,575
3	66,561	21,658	25,340

資料：全日空（株）金沢支店、IBEXエアラインズ（株）

※東京線 臨時便含む

※郵便は除く

69. 航空輸送人員及び貨物件数（つづき）

（国内線）

*日本トランスオーシャン航空

年 度 月	旅客輸送(人)		貨物輸送 (kg) 小包を含む		旅客輸送(人)		貨物輸送 (kg) 小包を含む	
	乗客	降客			乗客	降客		
	東京	東京	発 送	到 着	沖 縄	沖 縄	発 送	到 着
平成24年度	420,898	417,459	984,480	911,428	34,676	36,744	123,827	12,971
25	414,685	417,173	1,052,723	1,110,384	30,119	35,067	112,868	44,207
26	407,590	411,218	1,043,457	978,693	31,812	34,419	104,938	25,283
27	293,592	293,138	812,962	902,422	36,742	38,502	285,424	14,501
28	311,761	315,120	661,188	707,247	36,966	38,177	537,939	1,651
29	293,098	297,959	674,174	697,854	34,135	34,628	424,557	128
29年 4月	23,886	24,804	57,020	66,267	2,838	3,043	39,730	13
5	25,163	25,302	39,681	54,810	3,013	3,369	39,182	26
6	25,519	25,799	47,434	48,590	2,769	2,876	39,269	21
7	24,841	25,593	43,486	49,455	2,317	2,400	44,162	7
8	26,124	26,397	46,264	45,492	3,006	2,995	41,702	3
9	26,924	28,005	48,016	59,885	2,951	2,850	42,095	8
10	28,139	28,186	70,546	58,900	3,100	3,333	35,687	17
11	28,714	28,708	63,241	58,618	3,632	3,619	29,489	8
12	23,885	25,465	82,478	81,946	3,044	2,855	35,533	5
30年 1月	17,477	16,201	58,011	57,739	2,058	2,139	23,328	0
2	15,454	16,323	51,803	48,528	2,171	1,976	23,772	2
3	26,972	27,176	66,194	67,624	3,236	3,173	30,608	18

資料：日本航空株式会社 小松空港所

（国際線定期便）

年 度 月	旅 客 輸 送							
	乗 客 (人)				降 客 (人)			
	計	ソウル	上海	台北	計	ソウル	上海	台北
平成24年度	71,771	21,654	18,014	32,103	72,303	22,272	17,922	32,109
25	78,894	17,282	15,201	46,411	79,249	17,993	14,508	46,748
26	87,387	16,270	15,095	56,022	88,691	17,307	14,913	56,471
27	85,303	13,401	16,893	55,009	87,152	14,467	17,492	55,193
28	88,290	16,746	17,292	54,252	89,881	17,920	17,801	54,160
29	87,642	18,001	17,779	51,862	88,947	18,623	18,008	52,316
29年 4月	9,349	1,562	1,410	6,377	9,764	1,807	1,352	6,605
5	9,031	1,739	1,125	6,167	9,120	1,759	1,304	6,057
6	5,951	1,338	994	3,619	6,312	1,526	1,219	3,567
7	6,224	1,102	1,621	3,501	6,220	1,309	1,409	3,502
8	7,138	1,731	1,882	3,525	6,579	1,531	1,558	3,490
9	5,436	1,288	1,198	2,950	5,899	1,486	1,493	2,920
10	7,938	1,620	1,704	4,614	7,973	1,542	1,512	4,919
11	8,214	1,797	1,624	4,793	8,119	1,774	1,811	4,534
12	6,827	1,663	1,604	3,560	6,623	1,643	1,476	3,504
30年 1月	6,468	1,180	1,369	3,919	7,215	1,334	1,580	4,301
2	6,560	1,307	1,415	3,838	6,431	1,218	1,337	3,876
3	8,506	1,674	1,833	4,999	8,692	1,694	1,957	5,041

資料：石川県空港企画課

（国際線チャーター便）

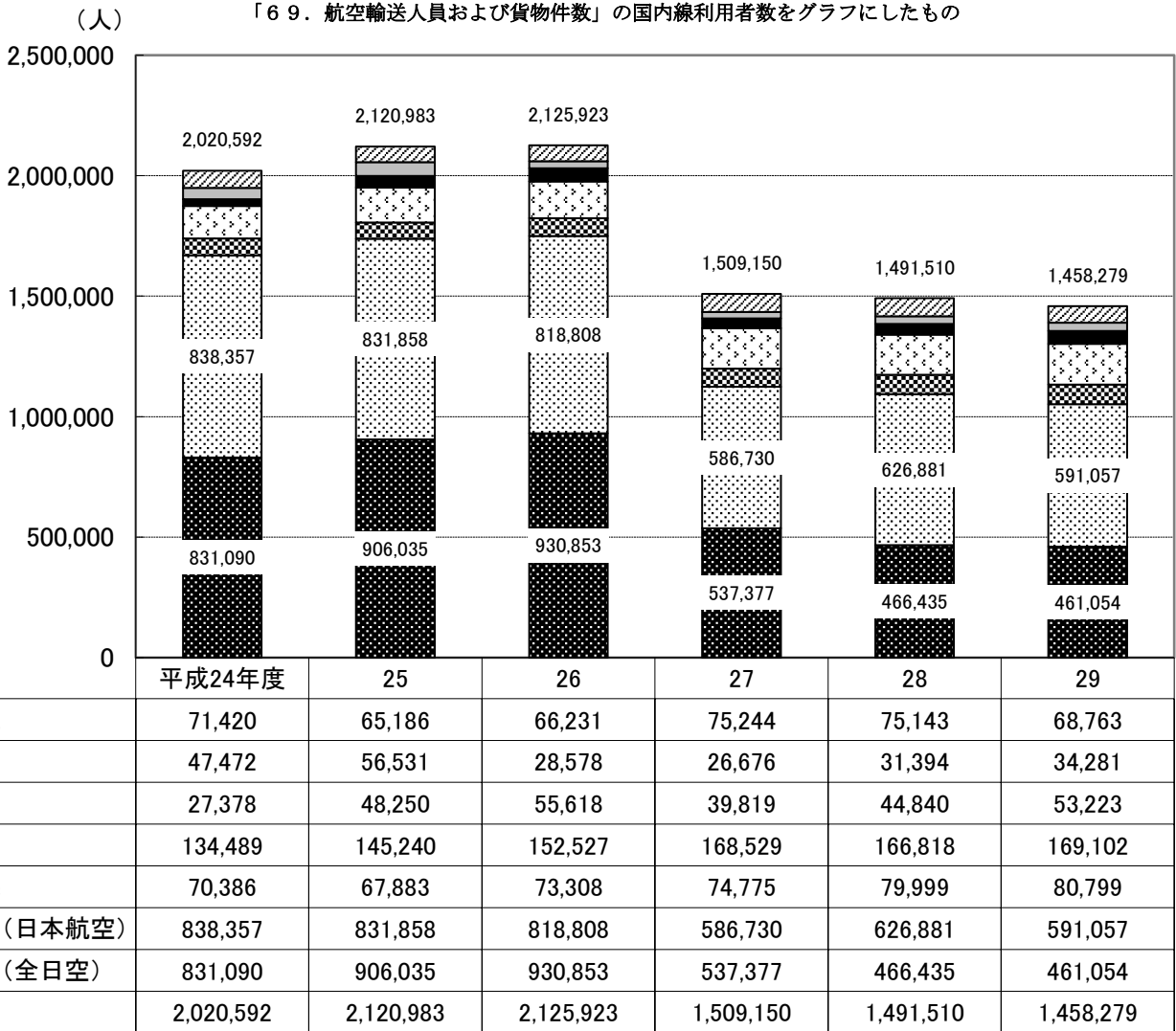
年 度	往復数	行 先	旅客数□(人)
平成24年度	20	韓国(8)、中国(1)、マカオ(2)、台湾(5)、タイ(2)、ハワイ(2)	7,067
25	24	台湾(20)、ハワイ(2)、グアム(1)、アラスカ(1)	9,008
26	35	台湾(22)、タイ(9)、ホノルル(2)、シエリアアップ(2)	12,116
27	28	台湾(20)、タイ(6)、マカオ(2)	10,253
28	53	台湾(53)	16,346
29	85	台湾(45)、香港(31)、マカオ(2)、韓国(1)、グアム(1)、ハノイ(2)、ホノルル(1)、タイ(2)	26,299

資料：石川県空港企画課

※旅客数は、出発・到着の合計

小松空港の利用者数（国内線）

「69. 航空輸送人員および貨物件数」の国内線利用者数をグラフにしたもの

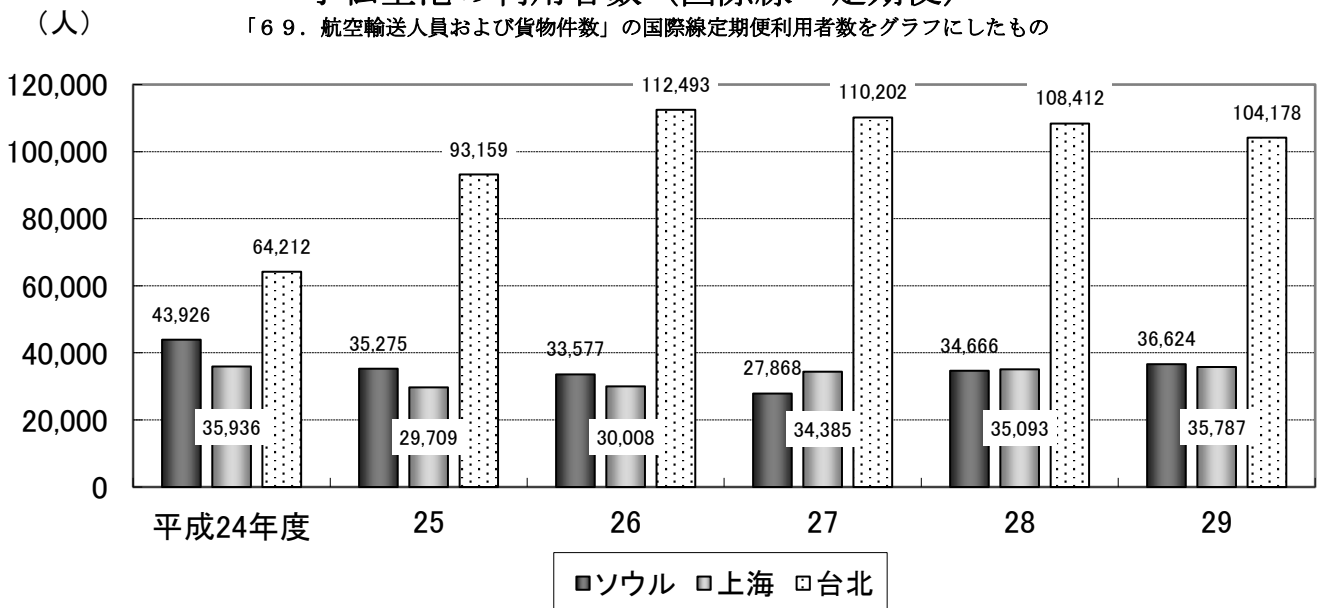


資料：全日空（株）金沢支店
（株）日本航空 小松空港所

※東京線、札幌線臨時便含む

小松空港の利用者数（国際線 定期便）

「69. 航空輸送人員および貨物件数」の国際線定期便利用者数をグラフにしたもの



資料：石川県空港企画課

70. 加入電話及び公衆電話数

年 度	加 入 電 話								
	総 計			単 独 電 話			共 同 電 話		
	計	事務用	住宅用	計	事務用	住宅用	計	事務用	住宅用
平成25年度	16,418	4,073	12,345	16,418	4,073	12,345	-	-	-
26	14,589	3,609	10,980	14,589	3,609	10,980	-	-	-
27	13,555	3,232	10,323	13,555	3,232	10,323	-	-	-
28	12,865	3,036	9,829	12,865	3,036	9,829	-	-	-
29	11,919	2,718	9,201	11,919	2,718	9,201	-	-	-

年 度	公 衆 電 話 数			I S Nネットサービス		
	総数	ボックス	卓上	計	事務用	住宅用
平成25年度	160	69	91	2,745	2,456	289
26	147	68	79	2,470	2,238	232
27	140	62	78	2,137	1,949	188
28	136	67	69	1,902	1,730	172
29	131	62	69	1,687	1,542	145

資料：NTT西日本 金沢支店

※INSネットサービスはINSネット64、INSネット1500

(INSネット64の10倍換算)の合計

71. 一般乗用旅客自動車（ハイヤー・タクシー）輸送実績

年 度	年度末 実在車両数	総走行キロ数	輸送人員	営業収入 (千円)
平成19年度	165	7,524,740	882,962	1,082,546
20	161	6,366,141	754,879	999,912
21	158	5,531,609	647,325	840,864
22	161	5,737,697	707,322	875,006
23	163	5,880,789	695,896	894,390
24	163	5,588,801	643,657	846,599

資料：北陸信越運輸局石川運輸支局