

XVI 財政

158. 歳入・歳出累年決算

単位：円

年 度	歳 入			
	総 額	一般会計	特別会計	公営企業会計
昭和57年	35,568,447,204	24,913,102,096	6,038,586,626	4,616,758,482
58	39,746,400,790	26,081,416,494	8,972,569,583	4,692,414,713
59	42,123,590,254	27,410,712,550	9,896,364,159	4,816,513,545
60	43,776,871,107	24,728,278,568	12,564,178,079	6,484,414,460
61	47,208,977,694	28,266,558,142	13,083,066,527	5,859,353,025
62	50,918,442,430	28,885,761,555	14,373,122,417	7,659,558,458
63	56,525,214,322	28,364,786,970	16,476,362,285	11,684,065,067
平成元年	56,051,356,118	30,403,357,508	17,428,060,943	8,219,937,667
2	60,869,284,392	33,558,126,604	19,077,632,111	8,233,525,677
3	64,046,121,499	37,818,691,903	16,840,396,417	9,387,033,179
4	67,207,671,625	38,261,328,673	19,040,778,611	9,905,564,341
5	71,033,565,762	39,110,868,493	21,758,018,354	10,164,678,915
6	73,481,145,855	40,081,870,603	22,859,509,004	10,539,766,248
7	79,884,387,561	44,135,713,047	24,246,421,920	11,502,252,594
8	86,903,296,821	48,570,864,470	26,499,023,574	11,833,408,777
9	87,663,578,694	48,842,006,424	27,146,878,905	11,674,693,365
10	89,656,120,713	48,160,228,507	29,544,388,066	11,951,504,140
11	91,102,076,397	48,942,456,639	30,410,226,446	11,749,393,312
12	93,139,964,072	49,701,042,718	31,552,855,770	11,886,065,584
13	92,933,890,906	48,426,942,154	33,304,398,175	11,202,550,577
14	88,045,249,800	43,850,337,785	33,322,049,677	10,872,862,338
15	91,664,550,723	43,870,257,932	37,218,572,937	10,575,719,854
16	91,105,083,058	43,504,740,651	36,737,733,650	10,862,608,757
17	99,667,175,617	42,279,166,890	46,307,244,645	11,080,764,082
18	102,223,805,421	42,484,054,430	46,877,276,192	12,862,474,799
19	100,975,015,680	43,535,723,965	46,132,254,278	11,307,037,437
20	93,069,110,164	42,111,545,743	39,750,823,967	11,206,740,454
21	93,474,474,270	44,558,755,327	31,157,349,858	17,758,369,085
22	96,640,001,127	48,044,920,131	31,873,911,533	16,721,169,463
23	93,378,226,308	44,549,527,436	32,750,378,533	16,078,320,339
24	92,198,981,046	43,624,072,106	31,498,098,856	17,076,810,084
25	94,517,748,730	45,241,070,111	31,901,676,238	17,375,002,381
26	92,461,890,853	42,376,590,941	32,282,517,253	17,802,782,659
27	92,736,008,831	42,142,987,316	32,608,624,386	17,984,397,129
28	95,194,668,309	43,257,867,582	32,850,241,702	19,086,559,025
29	101,150,651,181	48,527,353,040	32,227,110,481	20,396,187,660

資料：総合政策部財政課

158. 歳入・歳出累年決算（つづき）

単位：円

年 度	歳 出			
	総 額	一般会計	特別会計	公営企業会計
昭和57年	35,347,686,616	24,492,571,424	6,017,121,498	4,837,993,694
58	39,478,009,054	25,669,601,917	8,789,438,515	5,018,968,622
59	42,329,044,229	27,243,731,826	9,910,225,920	5,175,086,483
60	43,944,843,581	24,471,441,465	12,562,846,780	6,910,555,336
61	47,214,163,659	27,851,243,344	13,006,622,335	6,356,297,980
62	50,457,417,145	28,289,206,493	14,229,612,135	7,938,598,517
63	57,089,047,373	27,834,713,706	16,490,298,545	12,764,035,122
平成元年	55,871,181,195	29,574,789,297	17,392,749,146	8,903,642,752
2	60,691,549,262	32,714,246,649	19,001,288,349	8,976,014,264
3	63,746,711,191	36,739,441,090	16,808,356,537	10,198,913,564
4	67,250,618,846	37,485,598,866	18,834,084,461	10,930,935,519
5	70,532,303,377	38,359,048,568	21,012,896,174	11,160,358,635
6	73,541,213,059	39,143,164,125	22,813,837,737	11,584,211,197
7	79,523,480,581	43,254,504,367	23,953,556,816	12,315,419,398
8	86,405,633,593	47,501,339,551	26,343,093,342	12,561,200,700
9	87,123,634,310	47,741,699,515	27,054,200,221	12,327,734,574
10	89,031,750,320	46,984,215,473	29,157,958,829	12,889,576,018
11	91,017,639,990	47,929,083,010	30,438,114,235	12,650,442,745
12	92,777,900,578	48,587,929,332	31,291,966,793	12,898,004,453
13	93,141,470,022	47,519,849,517	33,335,345,353	12,286,275,152
14	88,550,219,554	43,033,010,742	33,457,881,920	12,059,326,892
15	91,948,277,723	43,237,484,735	37,212,495,581	11,498,297,407
16	91,660,091,744	42,999,697,474	36,815,789,163	11,844,605,107
17	100,097,938,783	41,787,786,724	46,239,472,535	12,070,679,524
18	102,365,645,051	41,735,181,848	46,598,399,861	14,032,063,342
19	101,504,923,916	42,690,138,875	46,163,536,160	12,651,248,881
20	93,077,534,727	41,436,006,995	39,232,866,770	12,408,660,962
21	94,801,780,629	43,979,787,678	31,087,587,609	19,734,405,342
22	98,150,178,764	47,444,756,822	31,817,576,945	18,887,844,997
23	94,492,121,226	43,799,073,480	32,702,416,218	17,990,631,528
24	93,738,218,902	42,774,993,192	31,255,891,731	19,707,333,979
25	96,364,017,992	44,427,431,728	31,798,478,983	20,138,107,281
26	93,373,110,030	41,753,450,067	31,979,863,731	19,639,796,232
27	93,133,789,306	41,311,686,065	32,208,694,438	19,613,408,803
28	95,827,339,454	42,668,702,814	32,391,988,548	20,766,648,092
29	102,617,209,646	47,762,860,150	31,756,442,614	23,097,906,882

資料：総合政策部財政課

159. 一般会計歳入予算及び決算

単位：円

科 目	平成 28 年 度			平成 29 年 度		
	当初予算額	最終予算額	決 算 額	当初予算額	最終予算額	決 算 額
総 額	42,360,000,000	44,567,768,000	43,257,867,582	43,810,000,000	49,817,243,000	48,527,353,040
市 税	15,180,000,000	15,470,000,000	15,495,900,303	15,370,000,000	15,780,000,000	15,817,909,199
普通税	14,233,000,000	14,516,000,000	14,538,342,941	14,404,000,000	14,820,000,000	14,837,871,862
目的税	947,000,000	954,000,000	957,557,362	966,000,000	960,000,000	980,037,337
地方譲与税	350,000,000	350,000,000	340,712,000	340,000,000	340,000,000	339,613,000
利子割交付金	27,000,000	14,400,000	14,364,000	15,000,000	15,000,000	28,514,000
配当割交付金	87,000,000	47,000,000	46,031,000	70,000,000	70,000,000	60,515,000
株式等譲渡所得割交付金	40,000,000	30,000,000	28,735,000	40,000,000	90,000,000	86,602,000
地方消費税交付金	2,160,000,000	2,013,000,000	2,012,109,000	2,060,000,000	2,060,000,000	2,058,390,000
ゴルフ場利用税交付金	62,000,000	62,000,000	63,891,804	62,000,000	62,000,000	60,287,850
自動車取得税交付金	60,000,000	77,800,000	77,826,000	80,000,000	110,000,000	109,956,000
国有提供施設等所在市助成交付金	275,000,000	290,200,000	290,253,000	290,000,000	299,000,000	299,131,000
地方特例交付金	60,000,000	63,900,000	63,932,000	63,000,000	71,400,000	71,462,000
地方交付税	6,020,000,000	6,141,600,000	6,129,629,000	6,300,000,000	6,604,000,000	6,604,892,000
交通安全対策特別交付金	14,000,000	14,000,000	13,654,000	14,000,000	14,000,000	13,442,000
分担金及び負担金	241,768,000	256,282,000	223,428,493	229,724,000	297,667,000	258,010,243
分担金	34,184,000	53,398,000	17,322,624	30,013,000	99,356,000	60,262,844
負担金	207,584,000	202,884,000	206,105,869	199,711,000	198,311,000	197,747,399
使用料及び手数料	598,462,000	592,462,000	590,986,785	590,849,000	755,614,000	763,711,043
使用料	394,838,000	388,838,000	385,110,475	386,776,000	411,676,000	408,227,073
手数料	203,624,000	203,624,000	205,876,310	204,073,000	343,938,000	355,483,970
国庫支出金	6,898,875,000	7,945,528,000	7,367,309,754	8,106,399,000	10,643,489,000	10,229,473,639
国庫負担金	4,064,782,000	4,165,282,000	4,159,298,284	4,186,181,000	4,353,349,000	4,349,981,327
国庫補助金	2,801,798,000	3,747,951,000	3,176,884,914	3,885,547,000	6,245,991,000	5,837,690,673
委託金	32,295,000	32,295,000	31,126,556	34,671,000	44,149,000	41,801,639
県支出金	3,000,562,000	3,110,147,000	3,040,338,275	3,297,158,000	3,637,583,000	3,399,527,913
県負担金	1,835,862,000	1,957,801,000	1,957,832,937	1,932,907,000	2,039,336,000	2,035,005,351
県補助金	922,187,000	882,433,000	815,473,730	1,124,524,000	1,321,320,000	1,089,852,887
委託金	242,513,000	269,913,000	267,031,608	239,727,000	276,927,000	274,669,675
財産収入	173,134,000	156,134,000	162,759,453	184,859,000	104,953,000	102,313,406
財産運用収入	21,134,000	21,134,000	25,979,207	22,859,000	22,953,000	27,990,684
財産売払収入	152,000,000	135,000,000	136,780,246	162,000,000	82,000,000	74,322,722
寄附金	98,601,000	156,856,000	154,768,860	150,851,000	355,710,000	354,270,875
繰入金	975,211,000	679,086,000	668,232,882	593,592,000	1,117,594,000	1,101,323,845
基金繰入金	975,211,000	677,986,000	667,140,882	593,592,000	1,117,594,000	1,101,323,845
特別会計繰入金	-	1,100,000	1,092,000	-	-	-
繰越金	1,000	524,863,000	531,301,251	1,000	297,017,000	309,164,768
諸収入	1,056,086,000	1,195,110,000	1,088,104,722	610,067,000	674,816,000	585,143,259
延滞金、加算金及び過料	25,004,000	25,004,000	36,151,725	25,004,000	25,004,000	46,980,643
預金利子	900,000	900,000	709,585	700,000	700,000	49,999
貸付金元利収入	337,409,000	247,809,000	246,006,543	174,508,000	92,208,000	90,191,066
雑入	692,773,000	810,522,000	804,930,493	409,855,000	446,880,000	402,583,311
受託事業収入	-	110,875,000	306,376	-	110,024,000	45,338,240
市債	4,982,300,000	5,377,400,000	4,853,600,000	5,342,500,000	6,417,400,000	5,873,700,000

資料：総合政策部財政課

160. 一般会計歳出予算及び決算

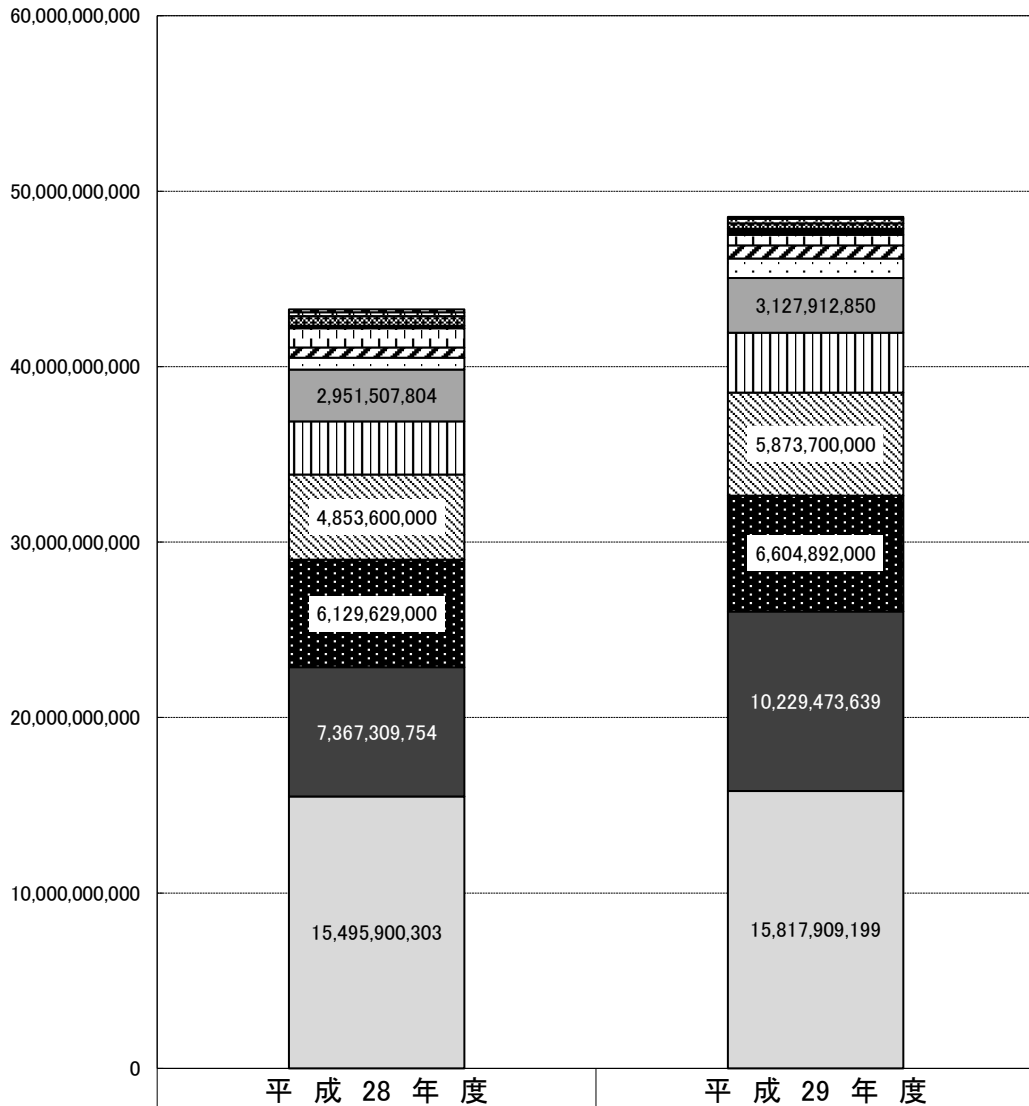
単位：円

科 目	平成 28 年 度			平成 29 年 度		
	当初予算額	最終予算額	決 算 額	当初予算額	最終予算額	決 算 額
総 額	42,360,000,000	44,567,768,000	42,668,702,814	43,810,000,000	49,817,243,000	47,762,860,150
議会費	352,703,000	362,008,000	355,084,904	346,425,000	347,627,000	337,327,306
総務費	3,889,500,000	4,132,486,000	4,019,309,691	3,615,508,000	4,465,869,000	4,362,991,636
総務管理費	3,331,027,000	3,543,723,000	3,464,685,955	3,102,683,000	3,882,998,000	3,814,863,881
徴税費	321,229,000	322,316,000	316,457,027	300,732,000	315,653,000	303,898,187
戸籍住民基本台帳費	98,401,000	128,744,000	110,397,404	109,447,000	128,597,000	113,381,905
選挙費	96,542,000	97,401,000	88,462,570	63,573,000	98,537,000	92,237,495
統計調査費	15,226,000	16,315,000	15,654,533	15,372,000	12,606,000	11,488,754
監査委員費	27,075,000	23,987,000	23,652,202	23,701,000	27,478,000	27,121,414
民生費	14,049,196,000	14,589,834,000	14,166,108,157	14,245,040,000	14,971,554,000	14,688,527,195
社会福祉費	6,850,132,000	7,108,800,000	6,752,451,045	6,619,432,000	6,853,014,000	6,736,647,382
児童福祉費	6,304,858,000	6,577,433,000	6,513,783,850	6,727,167,000	7,241,285,000	7,079,755,169
生活保護費	894,206,000	903,601,000	899,873,262	898,441,000	877,255,000	872,124,644
衛生費	3,347,637,000	3,460,460,000	3,392,103,098	6,928,310,000	6,977,437,000	6,925,742,019
保健衛生費	809,206,000	857,402,000	817,339,712	804,533,000	799,560,000	779,025,945
環境対策費	1,843,304,000	1,907,931,000	1,880,350,336	5,405,854,000	5,459,954,000	5,428,793,074
水道費	74,508,000	74,508,000	73,794,050	53,720,000	53,720,000	53,720,000
病院費	620,619,000	620,619,000	620,619,000	664,203,000	664,203,000	664,203,000
労働費	13,284,000	14,684,000	14,118,896	14,076,000	14,076,000	13,110,528
農林水産業費	1,732,920,000	1,842,552,000	1,572,014,905	1,107,422,000	1,671,929,000	1,353,361,917
農業費	1,433,455,000	1,559,659,000	1,319,629,264	835,802,000	1,345,529,000	1,077,660,250
林業費	271,332,000	252,904,000	224,245,249	244,043,000	299,043,000	249,703,490
水産業費	28,133,000	29,989,000	28,140,392	27,577,000	27,357,000	25,998,177
商工費	1,111,728,000	1,262,680,000	1,126,872,675	569,202,000	866,455,000	792,729,894
土木費	5,547,022,000	6,248,084,000	5,577,868,442	5,285,706,000	8,127,878,000	7,100,222,468
土木管理費	100,564,000	117,769,000	117,441,149	57,393,000	103,032,000	89,124,173
道路橋りょう費	1,333,548,000	1,709,086,000	1,341,001,198	1,025,082,000	2,160,386,000	1,934,899,158
河川費	266,215,000	317,646,000	307,858,261	85,550,000	273,204,000	129,009,898
都市計画費	1,003,086,000	1,279,803,000	1,022,791,622	1,168,836,000	1,978,337,000	1,565,989,547
下水道費	2,176,428,000	2,159,828,000	2,157,671,568	2,303,700,000	2,303,700,000	2,303,467,554
飛行場費	550,440,000	553,562,000	522,517,038	517,796,000	844,869,000	784,521,021
住宅費	116,741,000	110,390,000	108,587,606	127,349,000	464,350,000	293,211,117
消防費	1,989,950,000	1,970,821,000	1,945,836,674	1,311,273,000	1,388,448,000	1,367,055,287
教育費	3,760,459,000	4,157,558,000	3,984,297,243	3,937,437,000	4,455,369,000	4,302,375,491
教育総務費	696,546,000	736,509,000	717,287,901	505,822,000	505,057,000	483,001,052
小学校費	707,557,000	881,141,000	853,167,721	507,487,000	572,889,000	559,275,184
中学校費	376,135,000	424,024,000	389,239,106	314,118,000	357,719,000	348,506,965
高等学校費	470,647,000	470,732,000	462,716,998	484,853,000	505,574,000	497,669,806
社会教育費	1,013,140,000	1,106,578,000	1,041,576,570	1,190,693,000	1,444,346,000	1,375,977,765
保健体育費	496,434,000	538,574,000	520,308,947	934,464,000	1,069,784,000	1,037,944,719
災害復旧費	1,000	1,000	-	1,000	1,000	-
公債費	6,555,600,000	6,516,600,000	6,515,088,129	6,439,600,000	6,520,600,000	6,519,416,409
予備費	10,000,000	10,000,000	-	10,000,000	10,000,000	-

資料：総合政策部財政課

一般会計歳入決算

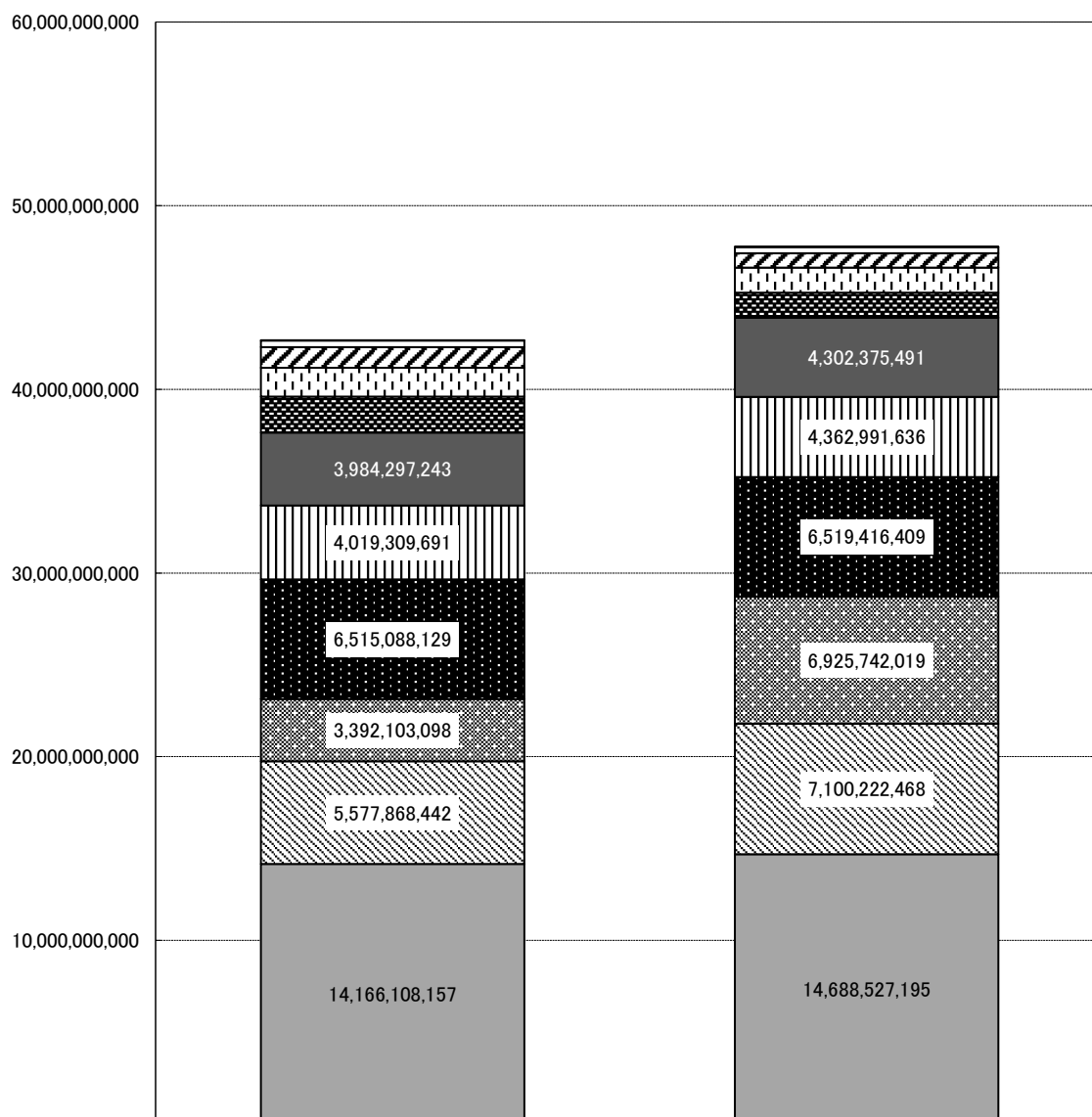
(円) 「159. 一般会計歳入予算及び決算」をグラフにしたもの



	平成 28 年度	平成 29 年度
□財産収入	162,759,453	102,313,406
□分担金及び負担金	223,428,493	258,010,243
■繰越金	531,301,251	309,164,768
■寄附金	154,768,860	354,270,875
□諸収入	1,088,104,722	585,143,259
□使用料及び手数料	590,986,785	763,711,043
□繰入金	668,232,882	1,101,323,845
■地方譲与税・交付金	2,951,507,804	3,127,912,850
□県支出金	3,040,338,275	3,399,527,913
■市債	4,853,600,000	5,873,700,000
■地方交付税	6,129,629,000	6,604,892,000
■国庫支出金	7,367,309,754	10,229,473,639
□市 税	15,495,900,303	15,817,909,199
総 額	43,257,867,582	48,527,353,040

一般会計歳出決算

(円) 「160. 一般会計歳出予算及び決算」をグラフにしたもの



	平成 28 年度	平成 29 年度
☐災害復旧費	0	0
■労働費	14,118,896	13,110,528
□議会費	355,084,904	337,327,306
▣商工費	1,126,872,675	792,729,894
□農林水産業費	1,572,014,905	1,353,361,917
☒消防費	1,945,836,674	1,367,055,287
■教育費	3,984,297,243	4,302,375,491
□総務費	4,019,309,691	4,362,991,636
■公債費	6,515,088,129	6,519,416,409
☒衛生費	3,392,103,098	6,925,742,019
☒土木費	5,577,868,442	7,100,222,468
▣民生費	14,166,108,157	14,688,527,195
総 額	42,668,702,814	47,762,860,150

161. 特別会計予算及び決算

単位：円

科 目	平成28年度			平成29年度		
	当初予算額	最終予算額	決算額	当初予算額	最終予算額	決算額
国民健康保険事業						
	歳 入			歳 入		
総 額	12,531,000,000	12,344,672,000	12,396,591,316	12,273,000,000	12,064,565,000	12,098,825,811
国民健康保険税	2,266,000,000	2,331,000,000	2,363,543,090	2,214,000,000	2,258,551,000	2,267,809,385
国庫支出金	2,242,256,000	2,316,180,000	2,338,884,217	2,219,900,000	2,300,957,000	2,333,923,780
療養給付費交付金	261,001,000	257,001,000	254,588,960	86,001,000	164,976,000	169,389,808
前期高齢者交付金	3,535,000,000	3,535,000,000	3,535,407,277	3,708,000,000	3,708,000,000	3,709,579,723
県支出金	506,598,000	560,098,000	556,659,202	623,100,000	488,300,000	467,602,180
共同事業交付金	2,654,000,000	2,503,000,000	2,503,636,520	2,512,000,000	2,399,500,000	2,400,729,737
財産収入	810,000	810,000	568,005	965,000	965,000	357,791
繰入金	1,047,561,000	635,309,000	633,813,241	873,560,000	610,208,000	610,172,870
繰越金	1,000	151,501,000	152,496,112	1,000	97,635,000	97,848,785
諸収入	17,773,000	54,773,000	56,994,692	35,473,000	35,473,000	41,411,752
	歳 出			歳 出		
総 額	12,531,000,000	12,344,672,000	12,260,742,531	12,273,000,000	12,064,565,000	11,867,024,022
総務費	143,292,000	133,314,000	131,354,860	139,960,000	141,759,000	141,315,218
保険給付費	7,787,350,000	7,742,934,000	7,680,389,196	7,604,730,000	7,589,705,000	7,413,321,083
後期高齢者支援金等	1,250,200,000	1,250,200,000	1,249,402,916	1,209,100,000	1,204,700,000	1,204,620,398
前期高齢者納付金等	800,000	1,005,000	892,616	4,500,000	4,500,000	4,480,487
介護納付金	388,000,000	388,000,000	386,390,494	405,000,000	408,400,000	408,368,494
共同事業拠出金	2,760,810,000	2,606,810,000	2,605,200,457	2,695,810,000	2,427,910,000	2,426,873,688
保健事業費	178,307,000	174,907,000	164,809,996	195,085,000	197,185,000	181,844,328
基金積立金	803,000	803,000	567,868	956,000	956,000	357,417
公債費	1,000,000	1,000,000	-	1,000,000	1,000,000	-
諸支出金	20,438,000	45,699,000	41,734,128	16,859,000	88,450,000	85,842,909
簡易水道事業						
	歳 入			歳 入		
総 額	36,200,000	36,200,000	35,461,140	-	-	-
使用料及び手数料	5,111,000	5,111,000	4,373,060	-	-	-
繰入金	28,388,000	28,388,000	28,388,000	-	-	-
諸収入	1,000	1,000	80	-	-	-
市債	2,700,000	2,700,000	2,700,000	-	-	-
	歳 出			歳 出		
総 額	36,200,000	36,200,000	26,485,791	-	-	-
総務費	14,190,000	14,190,000	4,714,894	-	-	-
公債費	22,010,000	22,010,000	21,770,897	-	-	-

資料：総合政策部財政課

平成29年度より簡易水道事業は水道事業（公営企業会計）へ統合

161. 特別会計予算及び決算（つづき）

単位：円

科 目	平成 28 年 度			平成 29 年 度		
	当初予算額	最終予算額	決 算 額	当初予算額	最終予算額	決 算 額
農業集落排水事業						
	歳 入			歳 入		
総 額	702,800,000	737,700,000	544,872,231	-	-	-
分担金及び負担金	23,400,000	29,450,000	263,628	-	-	-
使用料及び手数料	97,306,000	97,306,000	80,810,350	-	-	-
県支出金	128,399,000	114,749,000	114,749,000	-	-	-
財産収入	35,000	35,000	19,046	-	-	-
繰入金	185,925,000	186,025,000	185,756,870	-	-	-
諸収入	6,235,000	7,735,000	273,337	-	-	-
市債	261,500,000	302,400,000	163,000,000	-	-	-
	歳 出			歳 出		
総 額	702,800,000	737,700,000	459,288,252	-	-	-
管理費	80,155,000	81,655,000	40,547,836	-	-	-
建設改良費	277,900,000	311,300,000	75,625,440	-	-	-
公債費	344,745,000	344,745,000	343,114,976	-	-	-
介護保険事業						
	歳 入			歳 入		
総 額	9,569,000,000	9,617,191,000	9,670,146,020	9,805,000,000	9,879,481,000	9,783,904,919
介護保険料	2,179,972,000	2,179,972,000	2,242,681,600	2,246,000,000	2,246,000,000	2,277,277,500
使用料及び手数料	1,000	1,000	600	1,000	1,000	2,100
国庫支出金	2,089,112,000	2,094,988,000	2,132,427,874	2,136,000,000	2,119,265,000	2,141,700,040
支払基金交付金	2,584,207,000	2,603,700,000	2,564,189,476	2,651,700,000	2,626,601,000	2,551,003,891
県支出金	1,383,711,000	1,383,829,000	1,384,568,050	1,412,707,000	1,398,751,000	1,371,760,715
財産収入	23,000	23,000	23,000	61,000	61,000	53,313
繰入金	1,331,970,000	1,302,505,000	1,293,602,598	1,358,527,000	1,352,056,000	1,305,219,723
繰越金	1,000	52,170,000	52,169,520	1,000	136,743,000	136,742,162
諸収入	3,000	3,000	483,302	3,000	3,000	145,475
	歳 出			歳 出		
総 額	9,569,000,000	9,617,191,000	9,445,497,822	9,805,000,000	9,879,481,000	9,577,447,647
総務費	123,991,000	116,191,000	110,802,039	122,232,000	129,732,000	118,629,283
保険給付費	9,070,000,000	9,020,000,000	8,878,037,931	9,224,000,000	9,124,000,000	8,851,241,367
地域支援事業費	365,691,000	394,631,000	370,896,029	448,913,000	474,123,000	456,562,831
基金積立金	23,000	23,000	23,000	61,000	61,000	53,313
公債費	6,934,000	6,934,000	6,333,000	6,933,000	6,933,000	6,333,000
諸支出金	2,361,000	79,412,000	79,405,823	2,861,000	144,632,000	144,627,853

資料：総合政策部財政課

平成29年度より農業集落排水事業は下水道事業（公営企業会計）へ統合

161. 特別会計予算及び決算（つづき）

単位：円

科 目	平成 28 年 度			平成 29 年 度		
	当初予算額	最終予算額	決 算 額	当初予算額	最終予算額	決 算 額
公債管理						
		歳 入			歳 入	
総 額	8,753,000,000	8,716,000,000	8,662,922,398	8,995,500,000	8,412,300,000	8,411,915,949
繰入金	6,552,600,000	6,515,600,000	6,514,982,398	6,436,600,000	6,519,600,000	6,519,215,949
市債	2,200,400,000	2,200,400,000	2,147,940,000	2,558,900,000	1,892,700,000	1,892,700,000
		歳 出			歳 出	
総 額	8,753,000,000	8,716,000,000	8,662,922,398	8,995,500,000	8,412,300,000	8,411,915,949
公債費	8,753,000,000	8,716,000,000	8,662,922,398	8,995,500,000	8,412,300,000	8,411,915,949
産業団地事業						
		歳 入			歳 入	
総 額	859,000,000	904,800,000	237,589,919	349,000,000	991,400,000	542,372,956
市債	857,900,000	903,700,000	237,500,000	347,200,000	989,600,000	541,900,000
借入金	1,100,000	1,100,000	89,919	1,800,000	1,800,000	472,956
		歳 出			歳 出	
総 額	859,000,000	904,800,000	237,589,919	349,000,000	991,400,000	542,372,956
産業団地造成費	857,900,000	903,700,000	237,500,000	347,200,000	989,600,000	541,900,000
公債費	1,100,000	1,100,000	89,919	1,800,000	1,800,000	472,956
後期高齢者医療						
		歳 入			歳 入	
総 額	1,273,000,000	1,317,246,000	1,302,658,678	1,372,000,000	1,404,601,000	1,390,090,846
後期高齢者医療保険料	904,387,000	947,334,000	938,704,704	978,000,000	1,017,034,000	1,007,884,454
使用料及び手数料	1,000	1,000	-	1,000	1,000	0
繰入金	324,941,000	322,421,000	318,505,736	347,659,000	335,736,000	332,472,960
繰越金	1,000	3,754,000	3,754,035	1,000	3,197,000	3,196,843
諸収入	43,670,000	43,736,000	41,694,203	46,339,000	48,633,000	46,536,589
		歳 出			歳 出	
総 額	1,273,000,000	1,317,246,000	1,299,461,835	1,372,000,000	1,404,601,000	1,357,682,040
総務費	19,764,000	22,010,000	21,642,806	24,642,000	26,402,000	24,648,057
後期高齢者医療広域連合納付金	1,199,000,000	1,241,000,000	1,226,729,784	1,289,607,000	1,319,848,000	1,277,794,099
諸支出金	54,236,000	54,236,000	51,089,245	57,751,000	58,351,000	55,239,884

資料：総合政策部財政課

平成29年度より工業団地造成事業から産業団地事業へ名称を変更

162. 公営企業会計予算及び決算

単位：円

科 目	平成28年度			平成29年度		
	当初予算額	最終予算額	決算額	当初予算額	最終予算額	決算額
水道事業						
		収益の収入			収益の収入	
水道事業収益	2,589,000,000	2,589,000,000	2,616,151,067	2,646,200,000	2,646,200,000	2,713,820,564
営業収益	2,277,930,000	2,277,930,000	2,309,316,313	2,318,846,000	2,318,846,000	2,391,871,277
営業外収益	311,040,000	311,040,000	306,194,066	327,323,000	327,323,000	321,822,261
特別利益	30,000	30,000	640,688	31,000	31,000	127,026
		収益の支出			収益の支出	
水道事業費用	2,284,300,000	2,289,300,000	2,154,987,485	2,351,300,000	2,398,200,000	2,208,985,294
営業費用	2,120,131,000	2,110,138,000	1,981,068,789	2,193,443,000	2,198,453,000	2,011,374,825
営業外費用	158,098,000	173,091,000	172,710,598	155,575,000	197,465,000	196,848,989
特別損失	3,071,000	3,071,000	1,208,098	2,282,000	2,282,000	761,480
予備費	3,000,000	3,000,000	-	-	-	-
		資本の収入			資本の収入	
資本の収入	181,300,000	206,500,000	95,071,800	178,700,000	250,700,000	171,701,730
水道負担金	171,189,000	196,389,000	88,627,800	154,690,000	226,690,000	157,141,730
固定資産売却代金	111,000	111,000	-	-	-	-
補助金	10,000,000	10,000,000	6,444,000	16,750,000	16,750,000	7,300,000
出資金	-	-	-	7,260,000	7,260,000	7,260,000
		資本の支出			資本の支出	
資本の支出	808,300,000	890,300,000	607,114,745	893,000,000	1,256,200,000	867,814,445
建設改良費	550,408,000	632,408,000	349,223,184	610,917,000	772,517,000	384,200,226
企業債償還金	257,892,000	257,892,000	257,891,561	282,083,000	483,683,000	483,614,219
下水道事業						
		収益の収入			収益の収入	
下水道事業収益	3,714,000,000	3,721,400,000	3,708,821,197	4,097,100,000	4,097,100,000	4,225,818,354
営業収益	2,266,802,000	2,302,002,000	2,305,473,050	2,510,476,000	2,510,476,000	2,545,120,960
営業外収益	1,446,578,000	1,418,778,000	1,403,099,448	1,585,924,000	1,585,924,000	1,680,535,919
特別利益	620,000	620,000	248,699	700,000	700,000	161,475
		収益の支出			収益の支出	
下水道事業費用	3,952,300,000	3,957,600,000	3,774,013,891	4,330,300,000	4,323,500,000	4,162,599,885
営業費用	3,003,697,000	3,014,197,000	2,855,659,617	3,417,954,000	3,411,154,000	3,256,703,648
営業外費用	941,376,000	936,176,000	915,504,148	901,736,000	901,736,000	895,428,615
特別損失	4,227,000	4,227,000	2,850,126	10,610,000	10,610,000	10,467,622
予備費	3,000,000	3,000,000	-	-	-	-
		資本の収入			資本の収入	
資本の収入	3,915,000,000	4,246,300,000	3,772,175,305	4,345,500,000	4,833,378,000	4,128,538,319
企業債	2,532,900,000	2,754,300,000	2,548,500,000	2,763,000,000	3,109,800,000	2,643,500,000
国庫補助金	916,450,000	1,026,350,000	873,687,520	968,550,000	1,062,403,000	972,096,760
県補助金	-	-	-	53,350,000	53,350,000	26,100,000
出資金	223,367,000	223,367,000	223,353,000	253,512,000	253,512,000	253,512,000
固定資産売却代金	100,000	100,000	-	125,000	125,000	-
長期貸付金償還金	28,000,000	28,000,000	24,444,600	25,391,000	25,391,000	24,318,200
負担金	214,183,000	214,183,000	102,190,185	275,372,000	319,872,000	209,011,359
基金繰入金	-	-	-	6,200,000	8,925,000	-
		資本の支出			資本の支出	
資本の支出	5,317,100,000	5,960,390,000	4,887,561,667	5,948,800,000	6,994,525,000	6,240,389,559
建設改良費	2,239,312,000	2,861,912,000	1,793,824,202	2,453,586,000	3,496,586,000	2,754,051,857
企業債償還金	3,057,788,000	3,078,478,000	3,078,477,465	3,465,988,000	3,465,988,000	3,465,987,202
投資	20,000,000	20,000,000	15,260,000	29,226,000	31,951,000	20,350,500

資料：総合政策部財政課

平成29年度より公共下水道事業から下水道事業へ名称を変更

162. 公営企業会計予算及び決算（つづき）

単位：円

科 目	平成 28 年 度			平成 29 年 度		
	当初予算額	最終予算額	決 算 額	当初予算額	最終予算額	決 算 額
病 院 事 業						
	収益の収入			収益の収入		
病院事業収益	7,962,000,000	8,129,321,000	8,140,466,512	8,196,000,000	8,564,640,000	8,531,420,971
医業収益	7,416,799,000	7,576,799,000	7,411,795,538	7,577,271,000	7,927,271,000	7,751,616,993
医業外収益	545,201,000	552,522,000	705,885,434	618,729,000	637,369,000	772,548,121
特別利益	-	-	22,785,540	-	-	7,255,857
	収益の支出			収益の支出		
病院事業費用	7,909,000,000	8,074,000,000	8,041,421,995	8,166,000,000	8,554,483,000	8,459,139,385
医業費用	7,775,793,000	7,940,691,000	7,915,427,114	8,054,859,000	8,443,146,000	8,353,831,903
医業外費用	133,207,000	133,207,000	125,893,812	111,141,000	111,337,000	105,307,482
特別損失	-	102,000	101,069	-	-	-
	資本の収入			資本の収入		
資本の収入	799,200,000	757,495,000	753,873,144	595,400,000	716,700,000	624,887,722
企業債	449,600,000	402,900,000	402,900,000	210,000,000	331,300,000	287,700,000
負担金	345,930,000	345,930,000	342,720,644	384,475,000	384,475,000	331,250,422
固定資産売却代金	970,000	970,000	557,500	925,000	925,000	843,300
補助金	2,700,000	7,695,000	7,695,000	-	-	5,094,000
	資本の支出			資本の支出		
資本の支出	1,302,000,000	1,302,000,000	1,301,548,309	1,049,000,000	1,204,000,000	1,158,978,314
建設改良費	459,500,000	459,500,000	459,404,764	217,200,000	372,200,000	327,858,812
企業債償還金	841,582,000	841,582,000	841,581,245	830,589,000	830,589,000	830,588,502
投資	918,000	918,000	562,300	1,211,000	1,211,000	531,000

資料：総合政策部財政課

163. 市債の状況

各年3月31日現在 単位：千円

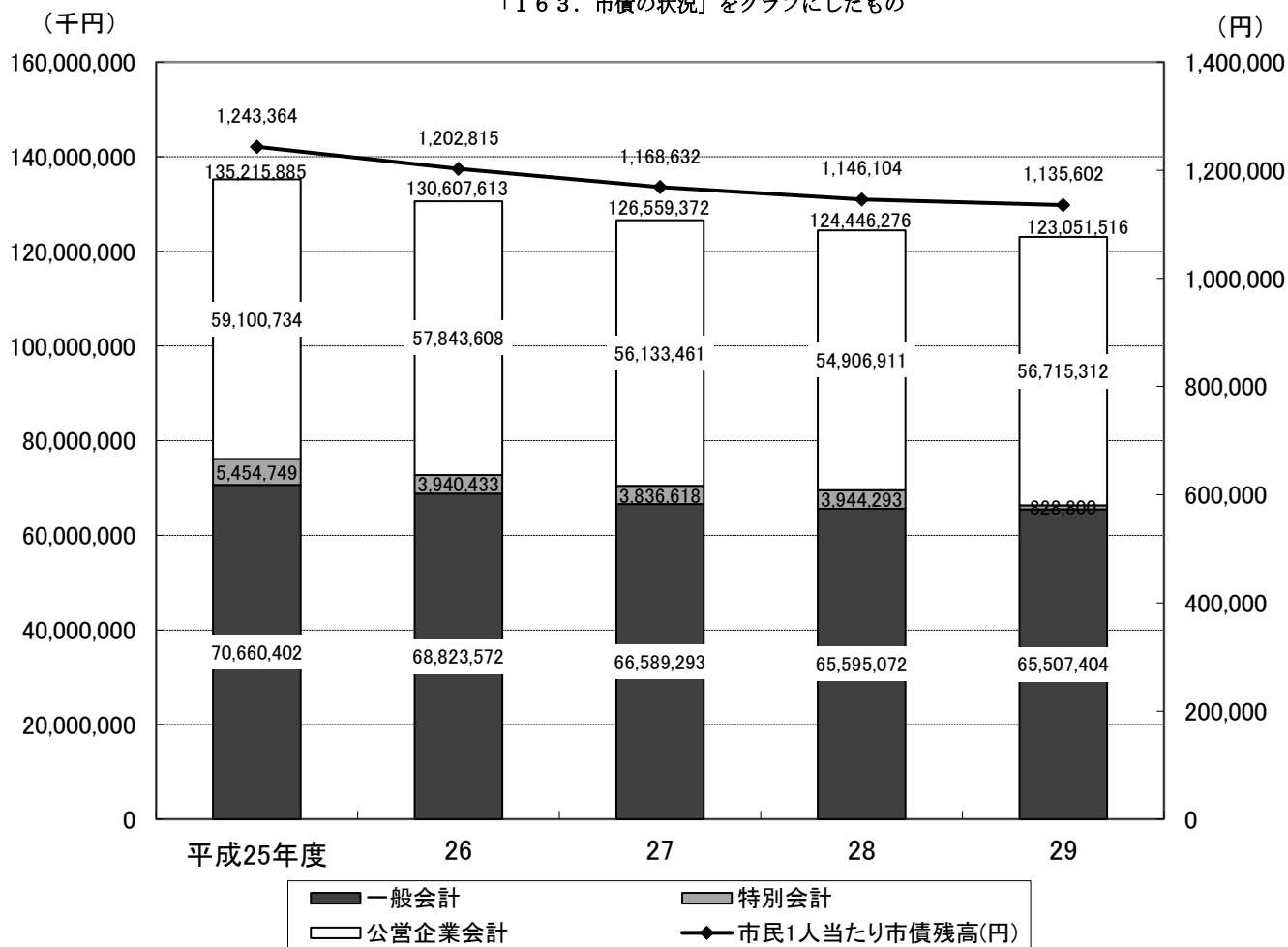
年 度	市 債 残 高				市民1人当たり 市債残高(円)
	総 額	一般会計	特別会計	公営企業会計	
平成25年度	135,215,885	70,660,402	5,454,749	59,100,734	1,243,364
26	130,607,613	68,823,572	3,940,433	57,843,608	1,202,815
27	126,559,372	66,589,293	3,836,618	56,133,461	1,168,632
28	124,446,276	65,595,072	3,944,293	54,906,911	1,146,104
29	123,051,516	65,507,404	828,800	56,715,312	1,135,602

資料：総合政策部財政課

平成29年度に簡易水道事業及び農業集落排水事業が特別会計から公営企業会計へ移行

市債の状況

「163. 市債の状況」をグラフにしたもの



資料：総合政策部財政課

164. 市税

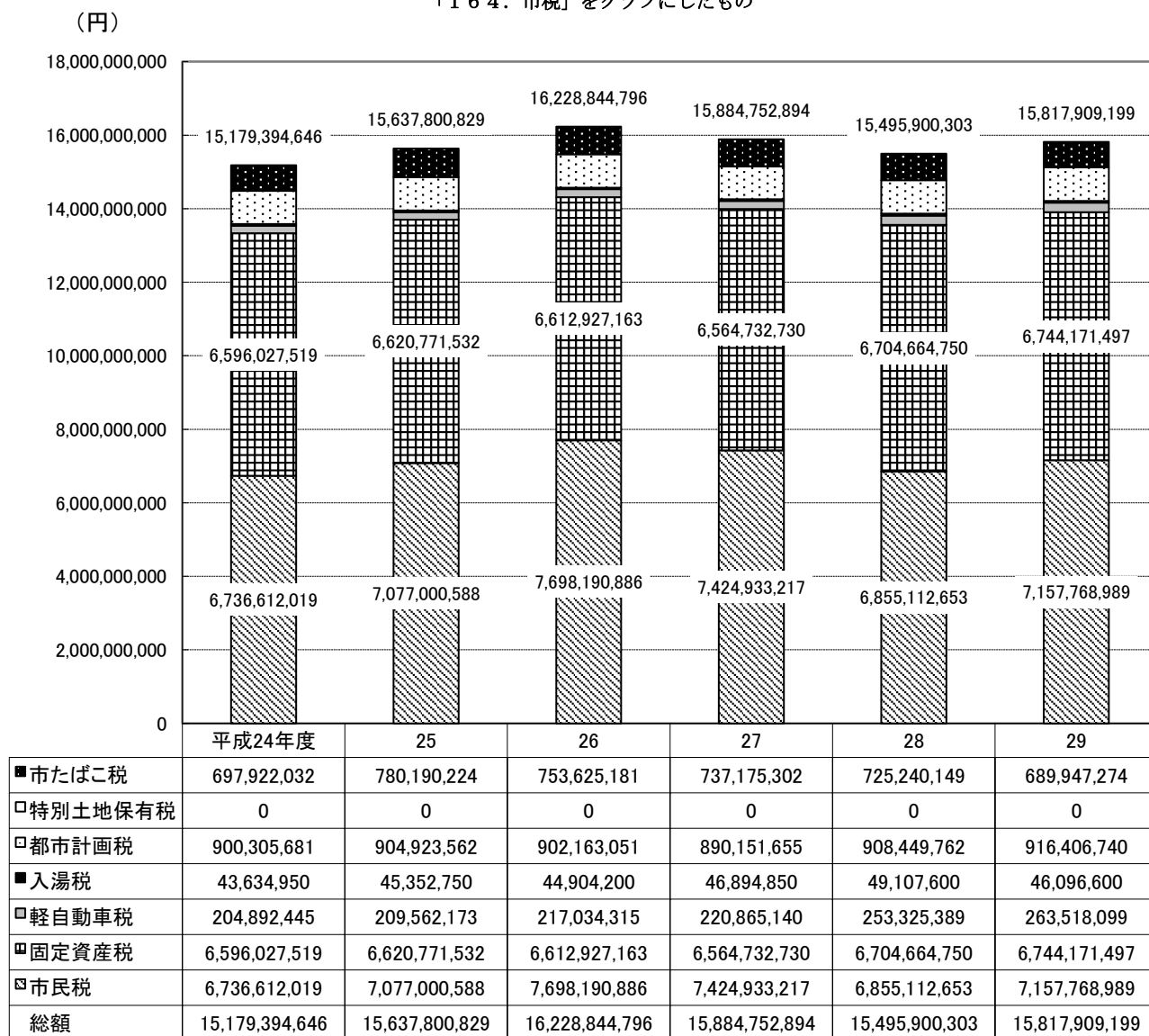
単位：円

科 目	平成24年度	25	26	27	28	29
総額	15,179,394,646	15,637,800,829	16,228,844,796	15,884,752,894	15,495,900,303	15,817,909,199
市民税	6,736,612,019	7,077,000,588	7,698,190,886	7,424,933,217	6,855,112,653	7,157,768,989
固定資産税	6,596,027,519	6,620,771,532	6,612,927,163	6,564,732,730	6,704,664,750	6,744,171,497
軽自動車税	204,892,445	209,562,173	217,034,315	220,865,140	253,325,389	263,518,099
入湯税	43,634,950	45,352,750	44,904,200	46,894,850	49,107,600	46,096,600
都市計画税	900,305,681	904,923,562	902,163,051	890,151,655	908,449,762	916,406,740
特別土地保有税	0	0	0	0	0	0
市たばこ税	697,922,032	780,190,224	753,625,181	737,175,302	725,240,149	689,947,274

資料：行政管理部税務課

市税

「164. 市税」をグラフにしたもの



資料：行政管理部税務課

165. 市有財産現在高

(一般会計)

年 度	公 有 財 産						
	土 地 ㎡	建 物 ㎡			山林面積 ㎡	立木の推定 蓄積量 ㎡	物 権 ㎡
		木 造	非木造	延面積計			
平成24	4,536,595.77	14,424.21	427,988.20	442,412.41	193,463.91	25,678.00	2,685,299.56
25	4,538,452.63	14,658.59	432,948.74	447,607.33	193,463.91	25,678.00	2,685,299.56
26	4,566,400.30	13,983.81	432,719.39	446,703.20	193,463.91	25,678.00	2,685,299.56
27	4,551,563.59	13,843.69	432,084.99	445,928.68	193,463.91	25,678.00	2,685,299.56
28	4,559,681.24	13,772.91	429,446.41	443,219.32	193,463.91	25,678.00	2,685,299.56
29	4,574,410.50	13,687.08	429,101.43	442,788.51	193,463.91	25,678.00	2,684,592.56

年 度	公 有 財 産		物 品 (特別会計含む) 台	債 権 千円	基 金 千円
	有価証券 千円	出資による権利 千円			
平成24	297,238	1,122,552	2,187	803,229	4,360,549
25	297,238	1,122,552	2,181	928,215	4,557,867
26	354,738	1,117,709	2,194	949,386	4,974,658
27	305,588	1,117,867	2,196	986,859	5,225,755
28	305,588	1,117,974	2,190	1,337,552	5,334,889
29	302,669	1,118,082	2,199	1,373,792	5,216,239

(特別会計)

年 度	公 有 財 産						
	土 地 ㎡	建 物 ㎡			山林面積 ㎡	立木の推定 蓄積量 ㎡	物 権 ㎡
		木 造	非木造	延面積計			
平成24	124,557.00	34.88	3,101.52	3,136.40	-	-	-
25	120,176.88	34.88	3,101.52	3,136.40	-	-	-
26	120,176.88	34.88	3,101.52	3,136.40	-	-	-
27	22,602.59	34.88	3,101.52	3,136.40	-	-	-
28	22,602.59	34.88	3,101.52	3,136.40	-	-	-
29	7,554.37	0.00	0.00	0.00	-	-	-

年 度	公 有 財 産		物 品 台	債 権 千円	基 金 千円
	有価証券 千円	出資による権利 千円			
平成24	-	-	-	-	478,053
25	-	-	-	-	681,459
26	-	-	-	-	754,608
27	-	-	-	-	867,728
28	-	-	-	-	1,045,523
29	-	-	-	-	1,152,501

資料：行政管理部管財総務課、会計課