

XIV 教育・文化

130. 学校総括表

各年5月1日現在

年	学校(園)数		児童・生徒数(人)			教員数
	本校	分校	計	男	女	(人)
平成25年度	50	-	14,763	7,518	7,245	1,174
26	50	-	14,663	7,518	7,145	1,141
27	49	-	14,362	7,336	7,026	1,092
28	48	-	14,036	7,109	6,929	941
29	46	-	13,874	6,968	6,906	1,061
30	43	-	13,645	6,916	6,735	1,027

資料：小松市教育委員会・こども家庭課・市内高等学校（特別支援学校を除く）

131. 幼稚園

各年5月1日現在

年	幼稚園数	園児数(人)			学級数	教員数(人)
		計	男	女		
平成25年度	8	798	400	398	51	89
26	8	788	381	407	51	63
27	7	581	295	286	43	52
28	5	323	167	156	25	28
29	4	260	127	133	20	25
30	3	223	116	107	15	26

資料：市民共創部こども家庭課

132. 小学校

各年5月1日現在

年	学校数			教員数		
	計	本校	分校	計	男	女
平成25年度	25	25	-	446	144	302
26	25	25	-	440	149	291
27	25	25	-	440	133	307
28	25	25	-	428	124	304
29	25	25	-	435	125	310
30	23	23	-	432	129	303

資料：小松市教育委員会

平成29年度、平成30年度は学校基本調査

133. 中学校

各年5月1日現在

年	学校数			教員数		
	計	本校	分校	計	男	女
平成25年度	10	10	-	253	125	128
26	10	10	-	247	124	123
27	10	10	-	241	126	115
28	10	10	-	240	124	116
29	10	10	-	233	121	112
30	10	10	-	236	123	113

資料：小松市教育委員会

平成29年度、平成30年度は学校基本調査

134. 小学校児童数

各年5月1日現在

年	総数			1年			2年			3年		
	計	男	女	計	男	女	計	男	女	計	男	女
平成25年度	6,310	3,170	3,140	1,035	497	538	971	509	462	1,000	487	513
26	6,196	3,140	3,056	1,038	537	501	1,036	497	539	976	515	461
27	6,149	3,077	3,072	1,000	477	523	1,042	536	506	1,039	495	544
28	5,965	2,959	3,006	932	459	473	994	473	521	1,045	539	506
29	5,938	2,972	2,966	974	497	477	930	460	470	996	476	520
30	5,915	2,930	2,985	973	487	486	963	489	474	932	466	466

年	4年			5年			6年		
	計	男	女	計	男	女	計	男	女
平成25年度	1,103	568	535	1,049	540	509	1,152	569	583
26	993	486	507	1,105	566	539	1,048	539	509
27	966	510	456	990	487	503	1,112	572	540
28	1,033	491	542	969	509	460	992	488	504
29	1,040	539	501	1,028	487	541	970	513	457
30	985	467	518	1,031	536	495	1,031	485	546

資料：小松市教育委員会

平成29年度、平成30年度は学校基本調査

135. 中学校生徒数

各年5月1日現在

年	総数			1年			2年			3年		
	計	男	女	計	男	女	計	男	女	計	男	女
平成25年度	3,413	1,755	1,658	1,151	600	551	1,071	547	524	1,191	608	583
26	3,374	1,723	1,651	1,149	571	578	1,150	600	550	1,075	552	523
27	3,329	1,701	1,628	1,033	527	506	1,144	571	573	1,152	603	549
28	3,258	1,652	1,606	1,086	556	530	1,029	526	503	1,143	570	573
29	3,110	1,567	1,543	992	484	508	1,084	554	530	1,034	529	505
30	3,037	1,539	1,498	959	503	456	992	480	512	1,086	556	530

資料：小松市教育委員会

平成29年度、平成30年度は学校基本調査

136. 特別支援学校

各年5月1日現在

年	学校数	生徒数									教員数		
		小学部			中学部			高等部			計	男	女
		計	男	女	計	男	女	計	男	女			
平成25年度	3	39	22	17	43	26	17	55	37	18	91	35	56
26	3	43	25	18	37	21	16	59	43	16	99	36	63
27	3	44	29	15	47	24	23	53	35	18	95	35	60
28	3	50	35	15	48	26	22	58	36	22	112	47	65
29	3	52	36	16	47	27	19	58	38	25	130	56	65
30	3	51	36	15	38	22	16	66	41	25	118	51	67

資料：県立小松瀬領特別支援学校、県立小松特別支援学校、県立医王特別支援学校小松みどり分校

137. 高等学校

各年5月1日現在

年	県立全日制				県立定時制			
	学校数	教員数(人)			学校数	教員数(人)		
		計	男	女		計	男	女
平成25年度	4	239	167	72	1	28	20	8
26	4	248	172	76	1	28	19	9
27	4	219	155	64	1	28	21	7
28	4	227	163	64	1	29	21	8
29	4	219	158	61	1	29	24	5
30	4	185	140	45	1	29	21	8

年	市立高校				私立高校			
	学校数	教員数(人)			学校数	教員数(人)		
		計	男	女		計	男	女
平成25年度	1	74	34	40	1	54	43	11
26	1	70	36	34	1	49	41	8
27	1	70	35	35	1	45	37	8
28	1	67	34	33	1	46	38	8
29	1	66	37	29	1	46	39	7
30	1	69	37	32	1	50	41	9

資料：市内高等学校、学校基本調査

138. 高等学校生徒数

各年5月1日現在

区 分	年	総 数			1 年			2 年		
		総 数	男	女	総 数	男	女	総 数	男	女
県立全日制	平成25年度	2,873	1,543	1,330	951	514	437	994	531	463
	26	2,918	1,577	1,341	998	551	447	938	504	434
	27	2,872	1,537	1,335	956	492	464	990	544	446
	28	2,977	1,554	1,423	1,041	522	519	956	492	464
	29	3,018	1,537	1,481	1,040	533	507	1,036	519	517
	30	3,019	1,584	1,435	961	543	418	1,034	527	507
県立定時制	平成25年度	192	109	83	57	34	23	52	25	27
	26	165	94	71	43	22	21	38	23	15
	27	165	94	71	43	22	21	38	23	15
	28	181	94	87	56	24	32	38	22	16
	29	173	86	87	45	24	21	50	21	29
	30	163	89	74	45	24	21	36	23	13
市立全日制	平成25年度	589	187	402	203	59	144	194	70	124
	26	589	188	401	195	60	135	203	59	144
	27	591	179	412	200	60	140	190	60	130
	28	582	175	407	197	58	139	198	59	139
	29	592	188	404	200	72	128	196	59	137
	30	594	188	406	200	58	142	200	72	128
私立全日制	平成25年度	573	356	217	209	122	87	194	127	67
	26	606	400	206	221	163	58	198	114	84
	27	675	453	222	271	187	84	208	153	55
	28	752	508	244	285	178	107	259	178	81
	29	783	491	292	252	142	110	273	173	100
	30	801	479	322	285	165	120	249	143	106

区 分	年	3 年			4 年		
		総 数	男	女	総 数	男	女
県立全日制	平成25年度	928	498	430	-	-	-
	26	982	522	460	-	-	-
	27	926	501	425	-	-	-
	28	980	540	440	-	-	-
	29	942	485	457	-	-	-
	30	1,024	514	510	-	-	-
県立定時制	平成25年度	42	30	12	41	20	21
	26	48	23	25	36	26	10
	27	48	23	25	36	26	10
	28	42	25	17	45	23	22
	29	38	21	17	40	20	20
	30	50	23	27	32	19	13
市立全日制	平成25年度	192	58	134	-	-	-
	26	191	69	122	-	-	-
	27	201	59	142	-	-	-
	28	187	58	129	-	-	-
	29	196	57	139	-	-	-
	30	194	58	136	-	-	-
私立全日制	平成25年度	170	107	63	-	-	-
	26	187	123	64	-	-	-
	27	196	113	83	-	-	-
	28	208	152	56	-	-	-
	29	258	176	82	-	-	-
	30	267	171	96	-	-	-

資料：市内高等学校、学校基本調査

139. 大学

各年5月1日現在

年	学校数	教 員 数											
		本 務 者								兼 務 者			
		総数	教 授		准教授		講 師		助 教		総数	男	女
			男	女	男	女	男	女	男	女			
平成30年	1	58	21	8	11	4	1	4	2	6	24	20	4

年	職 員 数			学 生 数								
	総数	男	女	在 学 者 数			入 学 者 数			卒 業 者 数		
				総数	男	女	総数	男	女	総数	男	女
平成30年	27	14	13	0	0	0	250	106	144	0	0	0

年	入学志願者数		
	総数	男	女
平成30年	1,623	624	999

資料：公立小松大学
(平成30年開学)

140. 短期大学

各年5月1日現在

年	学校数	教 員 数												
		本 務 者										兼 務 者		
		総数	教 授		准教授		講 師		助 教		総数	男	女	
			男	女	男	女	男	女	男	女				
平成25年	1	13	6	-	5	-	1	1	-	-	39	25	14	
26	1	15	9	-	4	-	1	1	-	-	67	51	16	
27	1	14	8	-	5	-	-	1	-	-	65	51	14	
28	1	16	10	-	5	-	-	1	-	-	41	31	10	
29	1	13	7	-	5	-	-	1	-	-	49	39	10	
30	1	13	7	-	5	-	-	1	-	-	33	28	5	

年	職 員 数			学 生 数								
	総数	男	女	在 学 者 数			入 学 者 数			卒 業 者 数		
				総数	男	女	総数	男	女	総数	男	女
平成25年	9	2	7	184	100	84	97	54	43	102	56	46
26	10	2	8	196	111	85	101	58	43	82	41	41
27	12	3	9	170	102	68	74	47	27	91	49	42
28	13	3	10	152	105	47	77	56	21	94	53	41
29	12	3	9	158	104	54	83	50	33	72	46	26
30	6	2	4	81	50	31	0	0	0	70	49	21

年	入学志願者数		
	総数	男	女
平成25年	122	67	55
26	118	66	52
27	100	59	41
28	95	64	31
29	115	62	53
30	0	0	0

資料：小松短期大学

(昭和63年開学)

141. 小・中学校、児童・生徒の体位

各年4月現在

年	男 子								
	6歳	7歳	8歳	9歳	10歳	11歳	12歳	13歳	14歳
	身 長 (cm)								
平成25年	116.3	122.5	128.0	133.7	139.3	144.9	152.2	160.7	165.7
26	117.0	122.4	128.3	133.3	139.0	145.3	152.3	159.9	166.4
27	117.0	122.9	127.8	133.5	138.6	145.1	152.9	159.9	165.7
28	116.9	121.8	128.8	133.2	139.0	144.6	150.9	160.3	165.7
29	117.2	123.0	127.6	134.4	138.5	145.2	152.7	160.0	165.8
30	116.5	122.9	128.5	133.4	139.6	144.7	152.3	160.5	165.5
	体 重 (kg)								
平成25年	21.1	24.1	26.6	29.9	34.3	38.1	43.6	49.6	53.9
26	21.4	23.7	27.0	29.7	33.5	37.9	44.0	48.4	54.7
27	21.4	24.3	26.5	30.2	33.0	37.8	43.7	48.9	54.0
28	21.1	23.5	27.4	29.9	34.1	37.4	43.2	49.0	54.2
29	21.6	23.9	26.8	30.9	33.2	39.0	44.0	48.7	54.5
30	21.6	24.3	27.1	30.2	34.7	37.9	43.7	49.0	54.1
	座 高 (cm)								
平成25年	64.7	67.9	70.2	72.6	75.0	77.6	81.2	85.7	88.3
26	65.2	67.5	70.3	72.5	75.0	77.6	81.3	84.8	88.9
27	64.5	68.1	70.0	72.7	74.7	77.5	81.0	84.5	87.9
28	-	-	-	-	-	-	-	-	-
29	-	-	-	-	-	-	-	-	-
30	-	-	-	-	-	-	-	-	-

年	女 子								
	6歳	7歳	8歳	9歳	10歳	11歳	12歳	13歳	14歳
	身 長 (cm)								
平成25年	115.5	121.2	127.3	133.4	139.8	147.1	152.3	155.8	157.0
26	115.2	121.7	126.9	133.3	140.3	146.6	152.5	155.4	157.3
27	115.6	121.3	127.5	132.7	140.2	147.0	151.7	155.3	157.0
28	115.8	121.6	127.0	133.7	139.5	147.2	151.1	155.1	157.2
29	116.6	121.9	127.5	133.0	140.6	146.3	152.3	155.4	156.5
30	115.9	122.2	127.6	133.5	139.9	147.1	151.9	155.3	156.8
	体 重 (kg)								
平成25年	20.8	23.1	26.4	29.4	33.5	39.1	44.3	47.7	49.4
26	20.6	23.6	26.1	30.1	34.0	38.1	44.3	47.3	50.2
27	20.7	23.3	26.5	29.5	34.1	39.4	43.7	47.7	50.0
28	20.9	23.4	26.1	30.1	33.5	39.4	43.7	47.3	50.6
29	21.2	23.8	26.5	29.4	34.5	38.4	44.4	47.4	50.0
30	21.0	23.8	26.7	30.1	33.7	39.6	43.9	47.9	49.9
	座 高 (cm)								
平成25年	64.5	67.1	70.2	72.8	75.8	79.3	83.7	84.1	85.1
26	64.3	67.4	69.7	72.8	75.8	79.3	82.5	83.9	85.1
27	64.5	67.1	70.1	72.3	76.0	79.1	82.0	83.6	84.8
28	-	-	-	-	-	-	-	-	-
29	-	-	-	-	-	-	-	-	-
30	-	-	-	-	-	-	-	-	-

資料：小松市教育委員会

142. 中学校卒業後の状況

各年5月末現在

年	総数	進学	就職	就職・進学	無業者	その他
平成25年	1,075	1,049	1	22	2	1
26	1,189	1,165	4	17	2	1
27	1,075	1,050	1	15	8	1
28	1,151	1,146	1	-	4	-
29	1,139	1,136	-	-	3	-
30	1,034	1,031	-	-	3	-

資料：小松市教育委員会

平成29年度、平成30年度は学校基本調査

143. 高等学校卒業後の状況

各年3月末現在

年	総数	進学	就職	就職のうち		職業訓練 入校数	各種 学校 入学数	家事 家業従 事者数	浪人・ 予備校 入学者 数	無業者	その他
				県内	県外						
平成16年	1,624	768	451	432	19	11	261	5	76	52	-
17	1,605	761	464	448	16	9	257	5	74	34	1
18	1,544	782	393	370	23	6	256	2	66	39	-
19	1,573	794	454	418	36	6	217	5	61	26	-
20	1,534	780	457	443	14	4	195	7	64	19	-
21	1,562	850	473	456	17	2	156	8	68	2	-

資料：小松公共職業安定所

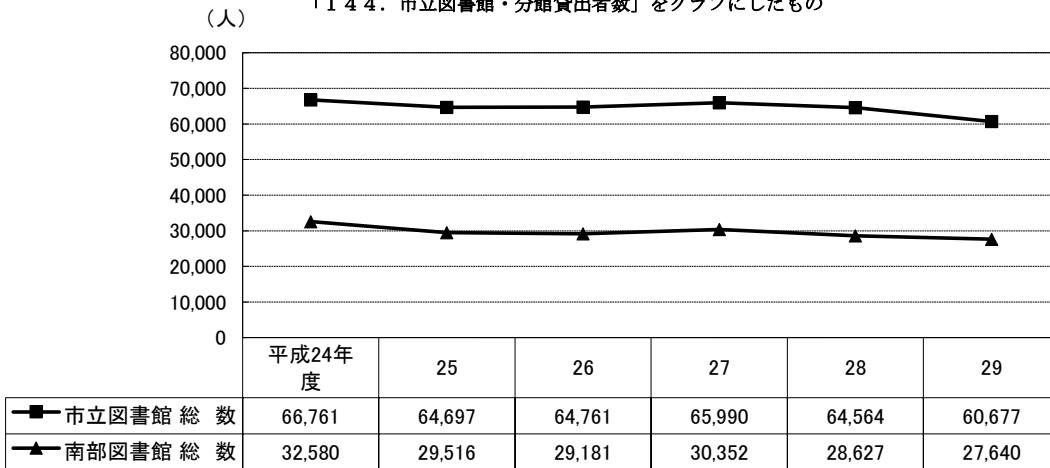
144. 市立図書館・分館貸出者数

年	市立図書館				南部図書館			
	総数	23歳 以上	16~22 歳	15歳 以下	総数	23歳 以上	16~22 歳	15歳 以下
平成24年度	66,761	52,278	1,677	12,806	32,580	25,223	591	6,766
25	64,697	50,569	1,427	12,701	29,516	23,756	623	5,137
26	64,761	50,334	1,406	13,021	29,181	23,812	678	4,691
27	65,990	51,739	1,466	12,785	30,352	25,277	676	4,399
28	64,564	51,015	1,356	12,193	28,627	24,267	634	3,726
29	60,677	47,678	1,142	11,857	27,640	23,608	455	3,577

資料：小松市立図書館

貸出者数

「144. 市立図書館・分館貸出者数」をグラフにしたもの



資料：小松市立図書館

145. 市立図書館・分館蔵書数

年度	市立図書館													
	総数	総記	哲学	歴史	社会科学	自然科学	技術	産業	芸術	語学	文学	児童	郷土資料	その他
平成24	204,792	3,630	5,313	10,778	12,955	6,619	9,171	3,273	12,821	1,573	46,753	45,722	25,163	21,021
25	205,228	3,483	5,450	10,920	13,447	6,568	9,245	3,154	12,669	1,577	47,631	46,691	24,426	19,967
26	209,609	3,621	5,418	10,437	13,783	6,630	9,522	3,319	12,653	1,454	47,934	48,393	25,836	20,609
27	212,599	3,544	5,340	10,576	14,005	6,852	9,759	3,213	12,420	1,394	49,629	50,136	26,162	19,569
28	209,033	3,500	5,394	10,348	13,906	6,575	9,432	3,237	12,066	1,343	48,167	49,103	26,669	19,293
29	203,623	3,485	5,268	10,373	12,878	6,497	8,418	3,145	11,858	1,307	47,259	48,293	26,542	18,300

年度	南部図書館													
	総数	総記	哲学	歴史	社会科学	自然科学	技術	産業	芸術	語学	文学	児童	郷土資料	その他
平成24	42,193	649	1,271	2,451	3,141	1,923	3,062	871	2,974	351	8,936	12,290	321	3,953
25	41,875	589	1,300	2,443	3,170	1,940	3,030	887	2,953	364	8,661	12,173	358	4,007
26	44,098	610	1,350	2,596	3,247	2,109	3,157	958	3,062	380	9,191	13,010	391	4,037
27	43,703	586	1,343	2,609	3,135	2,131	3,010	904	3,071	374	9,145	13,763	409	3,223
28	45,145	617	1,401	2,784	3,147	2,002	3,175	949	3,173	388	9,660	14,124	480	3,245
29	47,124	633	1,461	2,854	3,178	2,124	3,376	997	3,274	410	10,218	14,814	519	3,266

資料：小松市立図書館

146. 市立博物館・分館、宮本三郎美術館・ふるさと館、ひととものづくり科学館利用者数

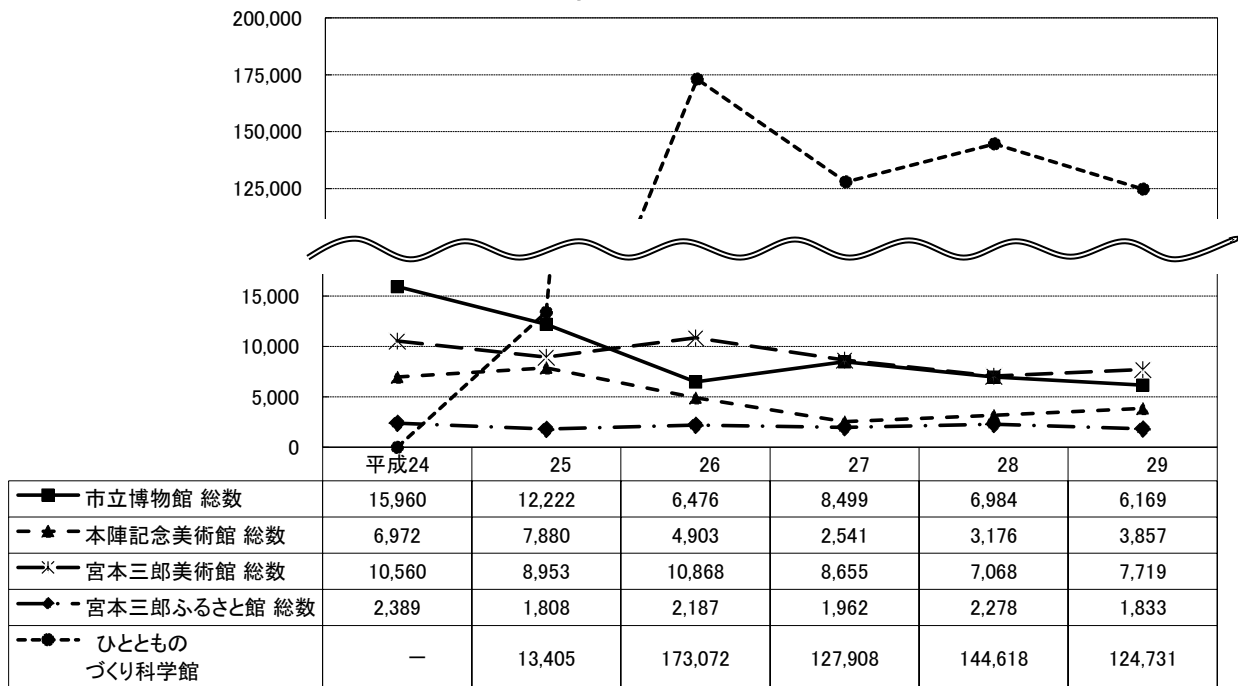
年度	市立博物館			本陣記念美術館			宮本三郎美術館			宮本三郎ふるさと館			ひとともの づくり科学館
	総数	団体	個人	総数	団体	個人	総数	団体	個人	総数	団体	個人	
平成24	15,960	15	15,945	6,972	242	6,730	10,560	1,497	9,063	2,389	196	2,193	-
25	12,222	768	11,454	7,880	237	7,643	8,953	622	8,331	1,808	87	1,721	13,405
26	6,476	35	6,441	4,903	25	4,878	10,868	1,557	9,311	2,187	527	1,660	173,072
27	8,499	102	8,397	2,541	45	2,496	8,655	298	8,357	1,962	23	1,939	127,908
28	6,984	49	6,935	3,176	50	3,126	7,068	2,357	4,711	2,278	777	1,501	144,618
29	6,169	70	6,099	3,857	57	3,800	7,719	2,559	5,160	1,833	367	1,466	124,731

資料：小松市立博物館・宮本三郎美術館・ひととものづくり科学館

(注)ひととものづくり科学館 平成26年3月22日開館

施設利用者数

「146. 市立博物館・分館、宮本三郎美術館・ふるさと館、ひととものづくり科学館利用者数」をグラフにしたもの



資料：小松市立博物館、ひととものづくり科学館

147. 市立博物館所蔵品数

単位：件

年	総数	植物	動物	考古		歴史	民俗	美術品	化石・ 岩石鉱物	理・科学他 模型等
				一括 資料	個別 資料					
平成24年度	47,996	16,049	19,420	220	207	3,680	5,463	522	2,841	21
25	48,130	16,049	19,442	220	207	3,764	5,483	530	2,841	21
26	48,162	16,049	19,454	220	207	3,779	5,484	534	2,841	21
27	48,222	16,049	19,471	220	207	3,779	5,525	536	2,841	21
28	48,302	16,049	19,480	220	207	3,793	5,572	538	2,849	21
29	48,346	16,049	19,486	220	207	3,801	5,600	540	2,849	21

資料：小松市立博物館

注：総数には考古を含めない。

148. 指定等文化財一覧

国指定の文化財（重要文化財）

平成30年4月1日現在

	種別	名称	員数	所有者	指定年月日
1	建造物	那谷寺本堂（本殿・唐門・拝殿）	3棟	那谷寺	昭25. 8. 29
2	〃	那谷寺三重塔	1棟	〃	〃
3	〃	那谷寺護摩堂	1棟	〃	〃
4	〃	那谷寺鐘楼	1棟	〃	〃
5	〃	那谷寺書院及び庫裏	1棟	〃	昭28. 11. 14
6	〃	小松天満宮本殿・石の間・幣殿及び拝殿 小松天満宮神門	2棟	小松天満宮	昭36. 6. 7
7	書跡	兀庵普寧墨跡（大慧宗杲答呂舍人法語）	1幅	加登康洋	昭49. 6. 8
8	〃	往生要集（写本 中巻）	1冊	聖徳寺	平元. 6. 12
9	工芸品	兜・袖・臍当		多太神社	昭25. 8. 29
10	〃	花鳥沈金硯箱、琴棋書画沈金文台	1合、1脚	小松天満宮	昭63. 6. 6
11	〃	木造獅子頭	1面	津波倉神社	平19. 6. 6
12	有形民俗文化財	白山麓西谷の人生儀礼用具及び民家	1,827点 1棟	小松市	昭58. 4. 13 昭59. 5. 22
13	名勝	那谷寺庫裡庭園	1,134㎡	那谷寺	昭4. 4. 2
14	〃	おくのほそ道の風景地 那谷寺境内（奇石）	30,301.43㎡	那谷寺	平26. 3. 18
15	考古資料	石川県矢田野エジリ古墳出土埴輪	1括	小松市	平9. 6. 30
16	考古資料	石川県八日市地方遺跡出土品	1,020点	小松市	平23. 6. 27
17	無形文化財	袖裏金彩		吉田美統	平13. 7. 12

県指定の文化財（石川県指定文化財）

	種別	名称	員数	所有者	指定年月日
1	建造物	葭島神社本殿	1棟	葭島神社	昭44. 2. 18
2	絵画	絹本著色光明本尊	1幅	春木盛正	昭45. 11. 25
3	工芸品	萬曆五彩草花龍文花瓶	1口	那谷寺	平19. 4. 27
4	〃	三彩金欄手龍文双耳瓶	1対	小松天満宮	〃
5	史跡	安宅の関跡		安宅住吉神社	昭14. 3. 18
6	〃	浅井畷古戦場	420㎡	小松市	昭16. 7. 26
7	典籍	小松天満宮連歌書	15点	小松天満宮	昭55. 1. 12
8	無形民俗文化財	お旅まつりの曳山行事		曳山行事保存会	平11. 7. 23
9	考古資料	八日市地方遺跡出土品	37点	小松市	平18. 10. 20

市指定の文化財（小松市指定文化財）

	種別	名称	員数	所有者	指定年月日
1	建造物	来生寺の寺門	1棟	来生寺	昭38. 11. 3
2	〃	牧姫塚の五輪石塔	1基	牧口町町内会	昭40. 11. 3
3	〃	小松天満宮の十五重の石塔	1基	小松天満宮	〃
4	〃	曳山	8基	曳山行事保存会	〃
5	〃	合掌造民家	1棟	作本 勲	〃
6	〃	連房式登窯	1基	小松市	昭48. 11. 2
7	〃	菟橋神社の神輿	1基	菟橋神社	昭50. 11. 1
8	〃	本折日吉神社の神輿	1基	本折日吉神社	〃
9	〃	菟橋神社本殿	1棟	菟橋神社	昭58. 11. 1
10	〃	島田白山神社本殿	1棟	島田町町内会	平5. 11. 3
11	〃	石造多層塔	1基	滝ヶ原町町内会	平9. 11. 3
12	〃	那谷寺茶室如是庵	1棟	那谷寺	平11. 11. 3
13	〃	滝ヶ原アーチ石橋群	5橋	滝ヶ原町町内会	平21. 11. 3
19	〃	仏涅槃図	1幅	建聖寺	昭40. 11. 3
20	〃	浄土曼荼羅絵図	1幅	法界寺	昭42. 11. 3

資料：にぎわい交流部観光文化課

148. 指定等文化財一覧 (つづき)

市指定の文化財 (小松市指定文化財)

平成30年4月1日現在

	種 別	名 称	員 数	所 有 者	指定年月日
21	絵画	絹本著色聖徳太子絵伝	2幅	正雲寺	昭44.11.1
22	〃	親鸞聖人絵伝	4幅	本蓮寺	昭50.11.1
23	〃	本折日吉神社の絵馬	1額	本折日吉神社	昭54.11.2
24	彫刻	薬師如来座像	1躯	大王寺	昭38.11.3
25	〃	不動明王座像脇侍共	3躯	小松市	昭44.11.1
26	〃	芭蕉木像	1躯	建聖寺	昭48.11.2
27	〃	木造十一面観音立像	1躯	波佐谷町町内会	平15.11.3
28	〃	木造十二神将立像	12躯	瀬領町町内会	平27.11.3
29	〃	葭島神社の仏像	12体	葭島神社	平29.12.27
30	工芸品	初代徳田八十吉作 九谷松鶴文九角大皿	1枚	小松市	昭44.11.1
31	〃	魚住為楽作 砂張銅鑼	1口	小松市	平元.11.3
32	〃	真行寺の梵鐘	1口	真行寺	昭46.11.2
33	〃	西照寺の梵鐘	1口	西照寺	昭52.11.2
34	〃	銅造十一面観音懸仏	1躯	栗津町町内会	昭62.11.3
35	工芸品	鱧口	1個	葭島神社	昭62.11.3
36	〃	上宮寺の梵鐘	1口	上宮寺	平9.11.3
37	〃	粟生屋源右衛門作 竹林七賢人文木瓜形平卓	1点	小松市	平13.11.3
38	〃	那谷寺大悲閣鱧口	1点	那谷寺	平19.11.3
39	〃	鑄造三具足	各1点	小谷勝儀	平23.11.3
40	古文書	手の内の御書	1巻	波佐谷町町内会	昭38.11.3
41	〃	太閤検地帳	1冊	春木盛正	昭40.11.3
42	〃	十村石黒家文書	1括	石黒有生	昭42.11.3
43	〃	村鑑	1冊	森 竜美	昭44.11.1
44	〃	親鸞聖人遺文二尊大悲	1幅	本覚寺	昭48.11.2
45	〃	蓮如上人御消息	1通	興善寺	昭52.11.2
46	〃	佐美の村御印	1通	佐美町町内会	昭54.11.2
47	〃	小野山陶器所記録	4冊	塚野倫子	昭56.11.2
48	〃	明和六年烏兔記	2冊	称名寺	平5.11.3
49	〃	加賀藩御大工渡部家文書	388点	小松市	平19.11.3
50	書跡	蓮如上人紙牌	1点	西照寺	平13.11.3
51	典籍	小松旧記	95冊	小松市	平3.11.3
52	歴史資料	旧新保村久保家道場資料	4幅一括	久保喜代治	平17.11.3
53	〃	串茶屋遊女の墓	34基	串茶屋町町内会	平21.11.3
54	〃	近世勘定村と本江村の水利慣行記録	1点・2通	東山町・本江町	平23.11.3
55	〃	新保神社 神仏習合諸品	12点	新保神社	平25.11.3
56	〃	多太神社 回向札	19点	多太神社	平27.11.3
57	考古資料	陶製水煙	1個	小松市	昭60.11.1
58	〃	加賀古陶	9点	小松市	昭62.11.3
59	〃	八日市地方遺跡出土弥生時代遺物一括	一括	小松市	平15.11.3
60	無形民俗文化財	悪魔祓い		向本折町公民館	昭38.11.1
61	民俗資料	馬符	1面	那谷寺	昭46.11.2
62	史跡	小松城本丸櫓台石垣	1基	小松高等学校	昭38.11.3
63	〃	埴田の虫塚	1基	埴田町町内会	〃
64	〃	御幸塚古墳	1基	今江町町内会	〃
65	〃	仏御前屋敷跡・仏御前墓	1基	原町町内会	〃
66	名勝	荒木氏の庭園	585㎡	荒木良平	昭44.11.1

資料：にぎわい交流部観光文化課

148. 指定等文化財一覧（つづき）

市指定の文化財（小松市指定文化財）

平成30年4月1日現在

	種別	名称	員数	所有者	指定年月日
67	天然記念物	赤穂谷のビャクシン	1本	中海町町内会	昭42.11.3
68	〃	イロハモミジ	1本	村上清康	〃
69	〃	尾小屋町のミズバショウ自生地	1地区	尾小屋町町内会	昭44.11.1
70	〃	布橋のミズバショウ自生地	1地区	布橋町町内会	〃
71	〃	大杉神社のイチョウ	1本	大杉町町内会	〃
72	〃	徳橋神社の社叢		埴田町町内会	昭46.11.2
73	〃	大杉町のチャボガヤ	1株	大西 清	昭52.11.2
74	〃	サクラバハノキの群落	1地区	小松市	昭54.11.2
75	〃	キリシマツツジ	3株	綾 竹夫	昭58.11.1
76	〃	横谷の湿地植生	1地区	国	平15.11.3
77	〃	赤瀬白山神社のツクバネガシ林	1地区	赤瀬町町内会	平21.11.3
78	〃	吉竹幡生神社の社叢林	1地区	幡生神社	平25.11.3
79	〃	滝ヶ原のホトケドジョウ	1地区	小澤 博幸	平29.12.27

登録有形文化財（国登録有形文化財）

平成30年4月1日現在

	種別	名称	員数	所有者	指定年月日
1	建造物	旧石川商銀信用組合小松支店	1棟	小松市	平15.9.19
2	〃	戸市酒販酒蔵	1棟	富沢清次	平16.11.8
3	〃	小松市立空とこども絵本館（旧小松警察署庁舎）	1棟	小松市	平19.5.15
4	〃	東酒造場大門	1棟	合資会社東栄松商店	平21.1.8
5	〃	東酒造場廻室	1棟	〃	〃
6	〃	東酒造場検査室	1棟	〃	〃
7	〃	東酒造場道具蔵	1棟	〃	〃
8	〃	東酒造場桂松庵	1棟	〃	〃
9	〃	東酒造場中蔵	1棟	〃	〃
10	〃	東酒造場東蔵	1棟	〃	〃
11	〃	東酒造場勝手口	1棟	〃	〃
12	〃	東酒造場緑寿庵	1棟	〃	〃
13	〃	東酒造場店舗兼主屋	1棟	〃	〃
14	〃	東酒造場西蔵	1棟	〃	〃
15	〃	東酒造場作業場	1棟	〃	〃
16	〃	鈴木家住宅 主屋	1棟	鈴木一雄	平24.2.23
17	〃	鈴木家住宅 店蔵	1棟	〃	〃
18	〃	鈴木家住宅 土蔵	1棟	〃	〃
19	〃	長沖 金剛	1棟	長沖 一雄	平27.11.17
20	〃	長沖 弁慶	1棟	千石 勝夫	〃
21	〃	長沖 蔵	1棟	長沖 一雄	〃
22	〃	粟津演舞場	1棟	（一社）粟津演舞場	平28.11.29
23	〃	旧北森酒店店舗兼主屋	2棟	（社福）自生園	〃
24	〃	法師 延命閣	3棟	（有）善吾楼	〃
25	〃	法師 玄閑棟	4棟	〃	〃
26	〃	那谷寺 普門閣	5棟	那谷寺	〃

資料：にぎわい交流部観光文化課

149. 施設利用状況

年 度	公会堂								市民センター					
	大ホール		会 議 室		和 室		計		市民センター	老人福祉施設	北部児童センター	屋外運動施設	親子つどいの広場	計
	利用回数	利用人数	利用回数	利用人数	利用回数	利用人数	利用回数	利用人数						
平成24	98	46,618	1,170	37,365	161	2,250	1,429	86,233	96,260	19,271	38,648	6,897	X	161,076
25	91	40,780	1,201	32,841	156	1,959	1,448	75,580	105,841	18,718	56,750	6,955	X	188,264
26	183	45,350	1,558	28,417	136	1,344	1,877	75,111	117,369	19,648	58,766	8,322	X	204,105
27	160	38,137	1,273	28,535	114	1,471	1,547	68,143	109,505	19,480	66,941	8,877	X	204,803
28	108	48,455	1,243	33,459	104	1,385	1,455	83,299	59,860	8,773	35,294	9,412	14,234	127,573
29	105	49,125	1,156	31,636	98	1,811	1,359	82,572	71,505	16,114	71,802	6,505	13,158	179,084

年 度	こまつドーム				こまつ芸術劇場					
	アリーナ	生涯学習センター	屋外グラウンド	合 計	大ホール	小ホール	催事場	会議室	他	計
平成24	144,465	51,929	6,132	202,526	45,606	18,702	7,442	16,784	13,957	102,491
25	142,153	45,015	6,410	193,578	44,167	20,346	8,212	13,936	17,257	103,918
26	136,303	42,650	35,623	214,576	38,399	16,728	5,614	12,998	14,804	88,543
27	121,917	43,773	35,075	200,765	42,083	15,230	5,531	12,591	16,558	91,993
28	110,129	37,475	36,135	183,739	42,769	16,477	4,522	13,168	13,935	90,871
29	100,786	41,182	34,940	176,908	38,487	19,101	4,912	12,054	14,068	88,622

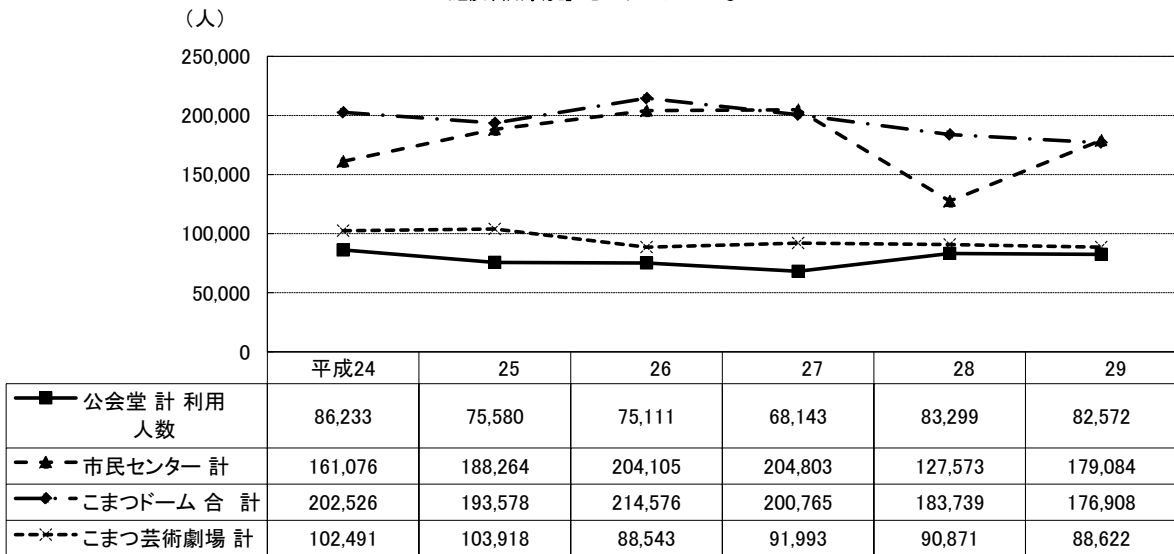
資料：小松市公会堂、市民センター、こまつドーム、こまつ芸術劇場

その他…市民ギャラリー、リハーサル室

市民センター内、親子つどいの広場は平成28年度供用開始。

施設利用者数

「149. 施設利用状況」をグラフにしたもの



資料：小松市公会堂、市民センター、こまつドーム、こまつ芸術劇場

150. テレビ受信契約数

各年3月31日現在

年 度	放送受信契約数	衛星契約数(再掲)
平成24年度	35,493	16,157
25	36,028	16,768
26	36,419	17,136
27	36,735	17,526
28	37,218	18,146
29	38,061	18,878

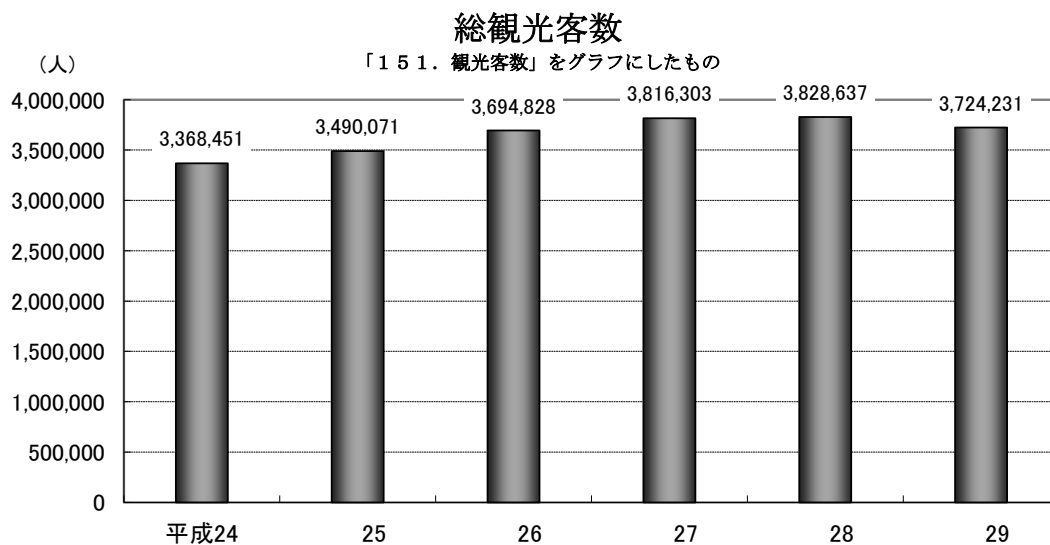
資料：NHK金沢放送局

151. 観光客数

単位：人

年	総 数	主要観光地					
		木場潟公園	安宅の関	那谷寺	ハニベ巖窟院	日本自動車博物館	栗津温泉
平成24	3,368,451	584,497	121,000	147,889	11,001	76,342	277,318
25	3,490,071	598,561	103,900	132,888	11,552	74,732	293,684
26	3,694,828	640,602	117,000	137,122	10,313	75,141	286,773
27	3,816,303	720,363	56,793	151,082	10,633	78,713	298,166
28	3,828,637	730,700	37,990	159,307	12,033	82,147	288,882
29	3,724,231	726,000	37,825	185,621	11,832	78,111	268,741

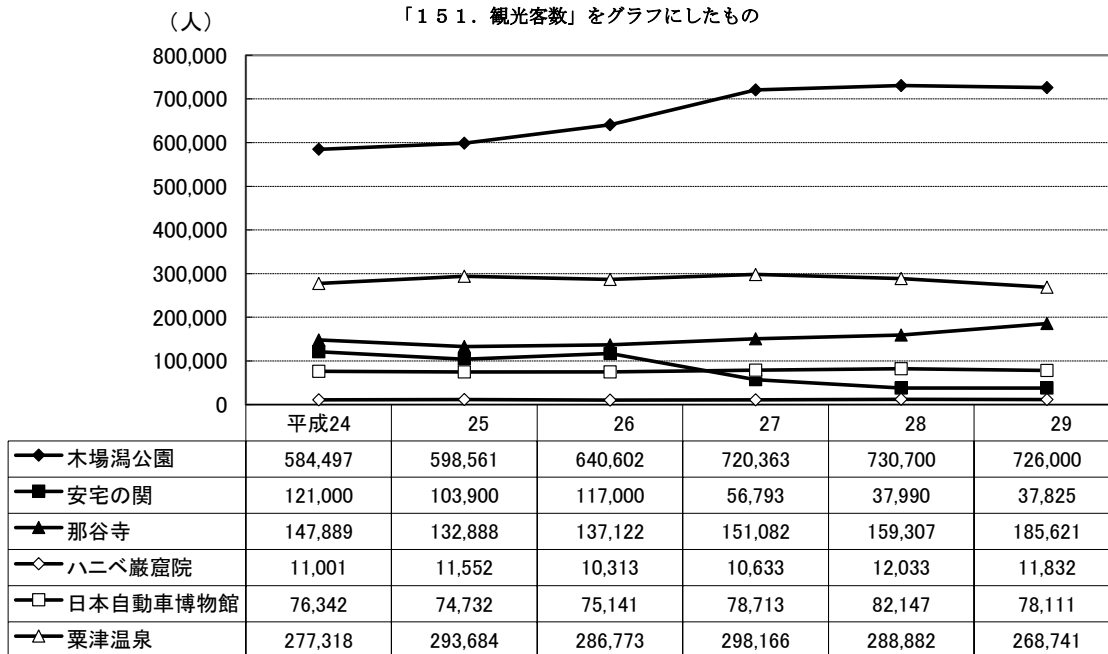
資料：にぎわい交流部観光文化課



資料：にぎわい交流部観光文化課

主要観光地別の観光客数の推移

「151. 観光客数」をグラフにしたもの



資料：にぎわい交流部観光文化課

152. おまつり来場者数

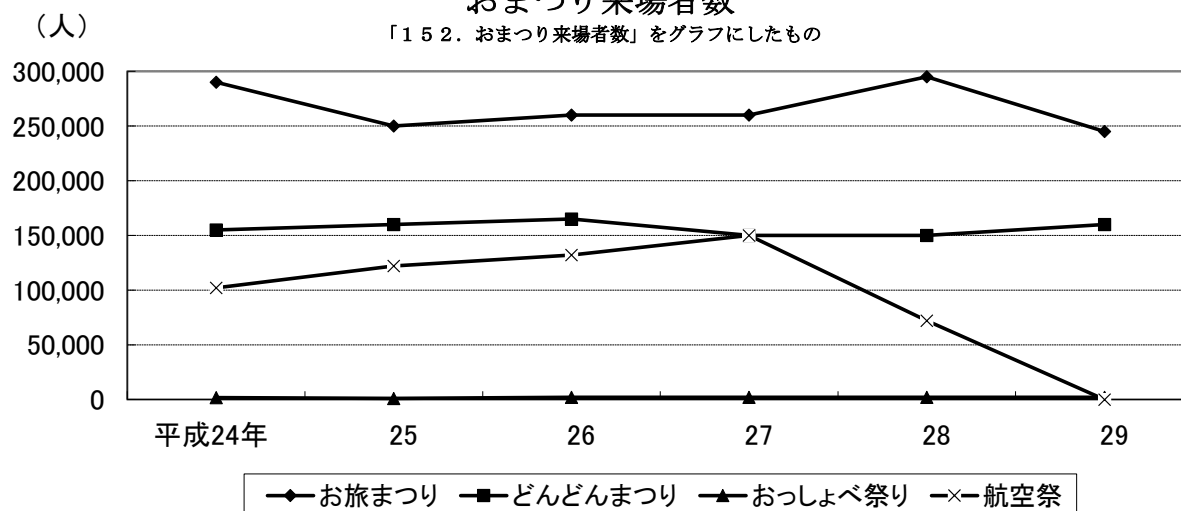
単位：人

年	お旅まつり	どんどんまつり	おっしょべ祭り	航空祭
平成24年	290,000	155,000	1,600	102,000
25	250,000	160,000	1,000	122,000
26	260,000	165,000	2,000	132,000
27	260,000	150,000	2,000	150,000
28	295,000	150,000	2,000	72,000
29	245,000	160,000	2,000	0

資料：にぎわい交流部観光文化課

おまつり来場者数

「152. おまつり来場者数」をグラフにしたもの



資料：にぎわい交流部観光文化課

153. 温泉旅館月別宿泊者数及び消費料金

(栗津温泉)		(市内旅館)	
単位：人、千円		単位：人、千円	
年・区分	総数	年・区分	総数
平成24 宿泊者数	254,733	平成24 宿泊者数	35,614
消費料金	4,839,927	消費料金	249,298
25 宿泊者数	262,444	25 宿泊者数	41,776
消費料金	4,986,436	消費料金	292,432
26 宿泊者数	260,017	26 宿泊者数	44,439
消費料金	4,940,323	消費料金	311,073
27 宿泊者数	267,024	27 宿泊者数	59,446
消費料金	5,073,456	消費料金	416,122
28 宿泊者数	258,776	28 宿泊者数	67,240
消費料金	4,916,744	消費料金	470,680
29 宿泊者数	236,852		
消費料金	4,500,188		

(栗津温泉)												単位：人、千円		
年・区分	1月	2月	3月	4月	5月	6月	7月	8月	9月	10月	11月	12月		
平成24 宿泊者数	21,283	23,921	22,956	17,403	18,689	15,799	15,831	30,208	16,115	21,785	26,012	24,731		
消費料金	404,377	454,499	436,164	330,657	355,091	300,181	300,789	573,952	306,185	413,915	494,228	469,889		
25 宿泊者数	22,017	25,043	28,289	17,017	19,556	17,278	16,579	28,533	16,536	20,787	26,786	24,023		
消費料金	418,323	475,817	537,491	323,323	371,564	328,282	315,001	542,127	314,184	394,953	508,934	456,437		
26 宿泊者数	21,066	23,581	26,721	14,395	18,127	19,650	16,400	28,612	17,209	20,474	28,326	25,456		
消費料金	400,254	448,039	507,699	273,505	344,413	373,350	311,600	543,628	326,971	389,006	538,194	483,664		
27 宿泊者数	20,955	21,708	22,984	15,585	20,998	17,339	17,161	29,634	21,373	25,802	29,391	24,094		
消費料金	398,145	412,452	436,696	296,115	398,962	329,441	326,059	563,046	406,087	490,238	558,429	457,786		
28 宿泊者数	21,292	23,604	23,466	17,125	19,972	16,661	20,049	28,502	17,750	22,618	26,051	21,686		
消費料金	404,548	448,476	445,854	325,375	379,468	316,559	380,931	541,538	337,250	429,742	494,969	412,034		
29 宿泊者数	19,033	19,291	23,428	18,519	20,280	16,690	17,160	24,701	16,670	18,914	22,473	19,693		
消費料金	361,627	366,529	445,132	351,861	385,320	317,110	326,040	469,319	316,730	359,366	426,987	374,167		

(市内旅館)												単位：人、千円		
年・区分	1月	2月	3月	4月	5月	6月	7月	8月	9月	10月	11月	12月		
平成24 宿泊者数	2,906	1,591	1,652	1,897	2,008	1,806	2,513	4,146	4,966	6,837	3,405	1,887		
消費料金	20,342	11,137	11,564	13,279	14,056	12,642	17,591	29,022	34,762	47,859	23,835	13,209		
25 宿泊者数	893	923	2,116	1,944	8,052	1,011	4,012	9,841	5,163	3,292	1,867	2,662		
消費料金	6,251	6,461	14,812	13,608	56,364	7,077	28,084	68,887	36,141	23,044	13,069	18,634		
26 宿泊者数	808	731	2,912	3,786	6,910	2,052	1,779	6,212	9,841	4,810	1,911	2,687		
消費料金	5,656	5,117	20,384	26,502	48,370	14,364	12,453	43,484	68,887	33,670	13,377	18,809		
27 宿泊者数	800	788	1,694	3,521	3,631	3,940	4,801	6,819	8,251	9,454	7,862	7,885		
消費料金	5,600	5,516	11,858	24,647	25,417	27,580	33,607	47,733	57,757	66,178	55,034	55,195		
28 宿泊者数	4,400	4,890	5,100	4,950	5,100	3,950	5,300	6,500	6,850	6,700	6,800	6,700		
消費料金	30,800	34,230	35,700	34,650	35,700	27,650	37,100	45,500	47,950	46,900	47,600	46,900		

資料：にぎわい交流部観光文化課

温泉旅館月別宿泊者数および消費料金

「153. 温泉旅館月別宿泊者数および消費料金」をグラフにしたもの

(人、千円)

