

# XVI 財

## 158. 歳入・歳出

年 度	歳 入			
	総 額	一般会計	特別会計	公営企業会計
昭和56年度	32,945,040,733	22,671,311,174	5,351,088,608	4,922,640,951
57	35,568,447,204	24,913,102,096	6,038,586,626	4,616,758,482
58	39,746,400,790	26,081,416,494	8,972,569,583	4,692,414,713
59	42,123,590,254	27,410,712,550	9,896,364,159	4,816,513,545
60	43,776,871,107	24,728,278,568	12,564,178,079	6,484,414,460
61	47,208,977,694	28,266,558,142	13,083,066,527	5,859,353,025
62	50,918,442,430	28,885,761,555	14,373,122,417	7,659,558,458
63	56,525,214,322	28,364,786,970	16,476,362,285	11,684,065,067
平成元年	56,051,356,118	30,403,357,508	17,428,060,943	8,219,937,667
2	60,869,284,392	33,558,126,604	19,077,632,111	8,233,525,677
3	64,046,121,499	37,818,691,903	16,840,396,417	9,387,033,179
4	67,207,671,625	38,261,328,673	19,040,778,611	9,905,564,341
5	71,033,565,762	39,110,868,493	21,758,018,354	10,164,678,915
6	73,481,145,855	40,081,870,603	22,859,509,004	10,539,766,248
7	79,884,387,561	44,135,713,047	24,246,421,920	11,502,252,594
8	86,903,296,821	48,570,864,470	26,499,023,574	11,833,408,777
9	87,663,578,694	48,842,006,424	27,146,878,905	11,674,693,365
10	89,656,120,713	48,160,228,507	29,544,388,066	11,951,504,140
11	91,102,076,397	48,942,456,639	30,410,226,446	11,749,393,312
12	93,139,964,072	49,701,042,718	31,552,855,770	11,886,065,584
13	92,933,890,906	48,426,942,154	33,304,398,175	11,202,550,577
14	88,045,249,800	43,850,337,785	33,322,049,677	10,872,862,338
15	91,664,550,723	43,870,257,932	37,218,572,937	10,575,719,854
16	91,105,083,058	43,504,740,651	36,737,733,650	10,862,608,757
17	99,667,175,617	42,279,166,890	46,307,244,645	11,080,764,082
18	102,223,805,421	42,484,054,430	46,877,276,192	12,862,474,799
19	100,975,015,680	43,535,723,965	46,132,254,278	11,307,037,437
20	93,069,110,164	42,111,545,743	39,750,823,967	11,206,740,454
21	93,474,474,270	44,558,755,327	31,157,349,858	17,758,369,085
22	96,640,001,127	48,044,920,131	31,873,911,533	16,721,169,463
23	93,378,226,308	44,549,527,436	32,750,378,533	16,078,320,339
24	92,198,981,046	43,624,072,106	31,498,098,856	17,076,810,084
25	94,517,748,730	45,241,070,111	31,901,676,238	17,375,002,381
26	92,461,890,853	42,376,590,941	32,282,517,253	17,802,782,659

資料：総合政策部財政課

# 政 累年決算

単位：円

総額	歳出			年度
	一般会計	特別会計	公営企業会計	
32,557,694,835	21,974,658,652	5,350,326,670	5,232,709,513	56
35,347,686,616	24,492,571,424	6,017,121,498	4,837,993,694	57
39,478,009,054	25,669,601,917	8,789,438,515	5,018,968,622	58
42,329,044,229	27,243,731,826	9,910,225,920	5,175,086,483	59
43,944,843,581	24,471,441,465	12,562,846,780	6,910,555,336	60
47,214,163,659	27,851,243,344	13,006,622,335	6,356,297,980	61
50,457,417,145	28,289,206,493	14,229,612,135	7,938,598,517	62
57,089,047,373	27,834,713,706	16,490,298,545	12,764,035,122	63
55,871,181,195	29,574,789,297	17,392,749,146	8,903,642,752	平成元年
60,691,549,262	32,714,246,649	19,001,288,349	8,976,014,264	2
63,746,711,191	36,739,441,090	16,808,356,537	10,198,913,564	3
67,250,618,846	37,485,598,866	18,834,084,461	10,930,935,519	4
70,532,303,377	38,359,048,568	21,012,896,174	11,160,358,635	5
73,541,213,059	39,143,164,125	22,813,837,737	11,584,211,197	6
79,523,480,581	43,254,504,367	23,953,556,816	12,315,419,398	7
86,405,633,593	47,501,339,551	26,343,093,342	12,561,200,700	8
87,123,634,310	47,741,699,515	27,054,200,221	12,327,734,574	9
89,031,750,320	46,984,215,473	29,157,958,829	12,889,576,018	10
91,017,639,990	47,929,083,010	30,438,114,235	12,650,442,745	11
92,777,900,578	48,587,929,332	31,291,966,793	12,898,004,453	12
93,141,470,022	47,519,849,517	33,335,345,353	12,286,275,152	13
88,550,219,554	43,033,010,742	33,457,881,920	12,059,326,892	14
91,948,277,723	43,237,484,735	37,212,495,581	11,498,297,407	15
91,660,091,744	42,999,697,474	36,815,789,163	11,844,605,107	16
100,097,938,783	41,787,786,724	46,239,472,535	12,070,679,524	17
102,365,645,051	41,735,181,848	46,598,399,861	14,032,063,342	18
101,504,923,916	42,690,138,875	46,163,536,160	12,651,248,881	19
93,077,534,727	41,436,006,995	39,232,866,770	12,408,660,962	20
94,801,780,629	43,979,787,678	31,087,587,609	19,734,405,342	21
98,150,178,764	47,444,756,822	31,817,576,945	18,887,844,997	22
94,492,121,226	43,799,073,480	32,702,416,218	17,990,631,528	23
93,738,218,902	42,774,993,192	31,255,891,731	19,707,333,979	24
96,364,017,992	44,427,431,728	31,798,478,983	20,138,107,281	25
93,373,110,030	41,753,450,067	31,979,863,731	19,639,796,232	26

# 1 5 9 . 一般会計歳入

科 目	平 成 2 5 年 度		
	当初予算額	最終予算額	決 算 額
総 額	37,270,000,000	46,711,664,000	45,241,070,111
市 税	14,600,000,000	15,620,000,000	15,637,800,829
普通税	13,656,000,000	14,673,000,000	14,687,524,517
目的税	944,000,000	947,000,000	950,276,312
地方譲与税	380,000,000	380,000,000	367,058,003
利子割交付金	50,000,000	50,000,000	40,552,000
配当割交付金	20,000,000	48,200,000	48,200,000
株式等譲渡所得割交付金	8,000,000	82,700,000	82,654,000
地方消費税交付金	1,100,000,000	1,100,000,000	1,093,183,000
ゴルフ場利用税交付金	60,000,000	65,400,000	65,347,636
自動車取得税交付金	100,000,000	120,000,000	119,888,000
国有提供施設等所在市助成交付金	270,000,000	275,033,000	275,033,000
地方特例交付金	50,000,000	59,600,000	59,599,000
地方交付税	6,450,000,000	6,654,880,000	6,654,926,000
交通安全対策特別交付金	17,000,000	17,000,000	16,372,000
分担金及び負担金	1,043,655,000	1,085,856,000	1,073,655,205
分担金	3,860,000	51,061,000	43,175,120
負担金	1,039,795,000	1,034,795,000	1,030,480,085
使用料及び手数料	485,199,000	514,807,000	520,594,986
使用料	296,919,000	318,427,000	322,482,366
手数料	188,280,000	196,380,000	198,112,620
国庫支出金	5,752,053,000	8,862,492,000	8,157,872,170
国庫負担金	3,681,331,000	3,817,544,000	3,787,405,505
国庫補助金	2,045,084,000	5,016,510,000	4,342,508,016
委託金	25,638,000	28,438,000	27,958,649
県支出金	2,551,794,000	3,210,085,000	3,038,965,493
県負担金	1,546,031,000	1,562,783,000	1,554,937,114
県補助金	730,802,000	1,373,231,000	1,214,117,599
委託金	274,961,000	274,071,000	269,910,780
財産収入	159,601,000	109,601,000	72,909,997
財産運用収入	17,601,000	17,601,000	16,967,122
財産売払収入	142,000,000	92,000,000	55,942,875
寄附金	17,261,000	148,753,000	148,591,174
繰入金	84,351,000	518,001,000	498,277,782
基金繰入金	84,351,000	518,001,000	498,277,782
繰越金	1,000	538,755,000	539,078,914
諸収入	600,885,000	835,201,000	823,510,922
延滞金，加算金及び過料	25,003,000	33,003,000	35,788,037
預金利子	1,700,000	1,700,000	1,496,809
貸付金元利収入	280,702,000	225,942,000	223,855,660
受託事業収入	2,000,000		267,020
雑入	291,480,000	574,556,000	562,103,396
市債	3,470,200,000	6,415,300,000	5,907,000,000

資料：総合政策部財政課

# 予算及び決算

単位：円

平成26年度			科目
当初予算額	最終予算額	決算額	
40,080,000,000	43,335,214,000	42,376,590,941	総額
15,500,000,000	16,210,000,000	16,228,844,796	市税
14,556,000,000	15,266,000,000	15,281,777,545	普通税
944,000,000	944,000,000	947,067,251	目的税
370,000,000	370,000,000	349,508,005	地方譲与税
48,000,000	48,000,000	37,825,000	利子割交付金
40,000,000	90,000,000	91,806,000	配当割交付金
12,000,000	52,000,000	56,290,000	株式等譲渡所得割交付金
1,300,000,000	1,320,000,000	1,320,440,000	地方消費税交付金
60,000,000	60,000,000	63,903,145	ゴルフ場利用税交付金
60,000,000	60,000,000	53,382,000	自動車取得税交付金
270,000,000	275,600,000	275,663,000	国有提供施設等所在市助成交付金
60,000,000	60,000,000	59,820,000	地方特例交付金
6,080,000,000	6,686,900,000	6,687,121,000	地方交付税
17,000,000	17,000,000	13,462,000	交通安全対策特別交付金
961,745,000	944,107,000	936,001,463	分担金及び負担金
13,097,000	22,359,000	14,444,568	分担金
948,648,000	921,748,000	921,556,895	負担金
581,679,000	556,879,000	539,711,875	使用料及び手数料
391,044,000	366,244,000	353,195,215	使用料
190,635,000	190,635,000	186,516,660	手数料
6,371,854,000	7,628,339,000	6,768,763,140	国庫支出金
3,708,173,000	3,756,174,000	3,690,674,400	国庫負担金
2,632,958,000	3,839,871,000	3,044,385,820	国庫補助金
30,723,000	32,294,000	33,702,920	委託金
2,767,596,000	3,070,780,000	2,965,687,245	県支出金
1,578,964,000	1,585,199,000	1,566,779,664	県負担金
979,378,000	1,231,849,000	1,148,651,833	県補助金
209,254,000	253,732,000	250,255,748	委託金
172,616,000	311,475,000	305,444,681	財産収入
18,664,000	18,664,000	19,211,517	財産運用収入
153,952,000	292,811,000	286,233,164	財産売払収入
30,071,000	124,289,000	103,624,940	寄附金
566,955,000	324,275,000	283,831,088	繰入金
566,955,000	324,275,000	283,831,088	基金繰入金
1,000	498,297,000	503,638,383	繰越金
606,783,000	640,573,000	624,823,180	諸収入
23,003,000	32,003,000	31,175,580	延滞金，加算金及び過料
1,100,000	1,100,000	1,793,273	預金利子
262,805,000	173,805,000	168,788,650	貸付金元利収入
			受託事業収入
319,875,000	433,665,000	423,065,677	雑入
4,203,700,000	3,986,700,000	4,107,000,000	市債

# 160 . 一般会計歳出

科 目	平 成 25 年 度		
	当初予算額	最終予算額	決 算 額
総 額	37,270,000,000	46,711,664,000	44,427,431,728
議会費	395,467,000	392,135,000	389,896,106
総務費	3,338,106,000	4,281,498,000	4,212,421,460
総務管理費	2,798,549,000	3,555,180,000	3,499,829,338
徴税費	304,412,000	499,266,000	492,265,908
戸籍住民基本台帳費	87,021,000	85,002,000	83,708,289
選挙費	103,279,000	96,095,000	91,620,569
統計調査費	11,507,000	12,194,000	11,618,400
監査委員費	33,338,000	33,761,000	33,378,956
民生費	13,275,761,000	14,304,425,000	13,743,810,130
社会福祉費	5,876,221,000	6,008,386,000	5,922,657,461
児童福祉費	6,482,647,000	7,319,231,000	6,984,224,711
生活保護費	916,893,000	976,808,000	836,927,958
衛生費	2,419,062,000	2,455,819,000	2,411,414,639
保健衛生費	734,634,000	699,938,000	683,723,640
環境対策費	971,937,000	1,042,990,000	1,015,436,449
水道費	84,128,000	84,528,000	83,891,550
病院費	628,363,000	628,363,000	628,363,000
労働費	13,936,000	14,636,000	13,253,673
農林水産業費	895,754,000	1,722,726,000	1,367,360,517
農業費	552,886,000	1,306,254,000	1,077,473,296
林業費	317,449,000	378,670,000	252,909,773
水産業費	25,419,000	37,802,000	36,977,448
商工費	684,969,000	768,102,000	727,378,587
土木費	4,353,524,000	8,738,846,000	8,070,785,062
土木管理費	114,861,000	113,014,000	112,187,877
道路橋りょう費	790,941,000	1,880,979,000	1,566,378,385
河川費	105,854,000	186,812,000	110,999,128
都市計画費	604,489,000	3,630,112,000	3,380,582,014
下水道費	2,105,062,000	2,166,431,000	2,160,029,446
飛行場費	533,576,000	658,486,000	641,622,509
住宅費	98,741,000	103,012,000	98,985,703
消防費	1,263,460,000	1,320,366,000	1,296,839,810
教育費	3,916,152,000	5,369,743,000	4,912,437,619
教育総務費	718,829,000	786,679,000	767,729,218
小学校費	1,183,318,000	1,343,546,000	1,229,115,035
中学校費	372,894,000	727,543,000	646,889,092
高等学校費	465,497,000	470,950,000	466,789,373
社会教育費	714,471,000	743,727,000	720,353,636
保健体育費	461,143,000	1,297,298,000	1,081,561,265
災害復旧費	1,000	232,560,000	184,736,650
公共土木施設災害復旧費	1,000	174,590,000	155,907,330
農林水産施設災害復旧費		57,970,000	28,829,320
公債費	6,703,808,000	7,100,808,000	7,097,097,475
予備費	10,000,000	10,000,000	

資料：総合政策部財政課

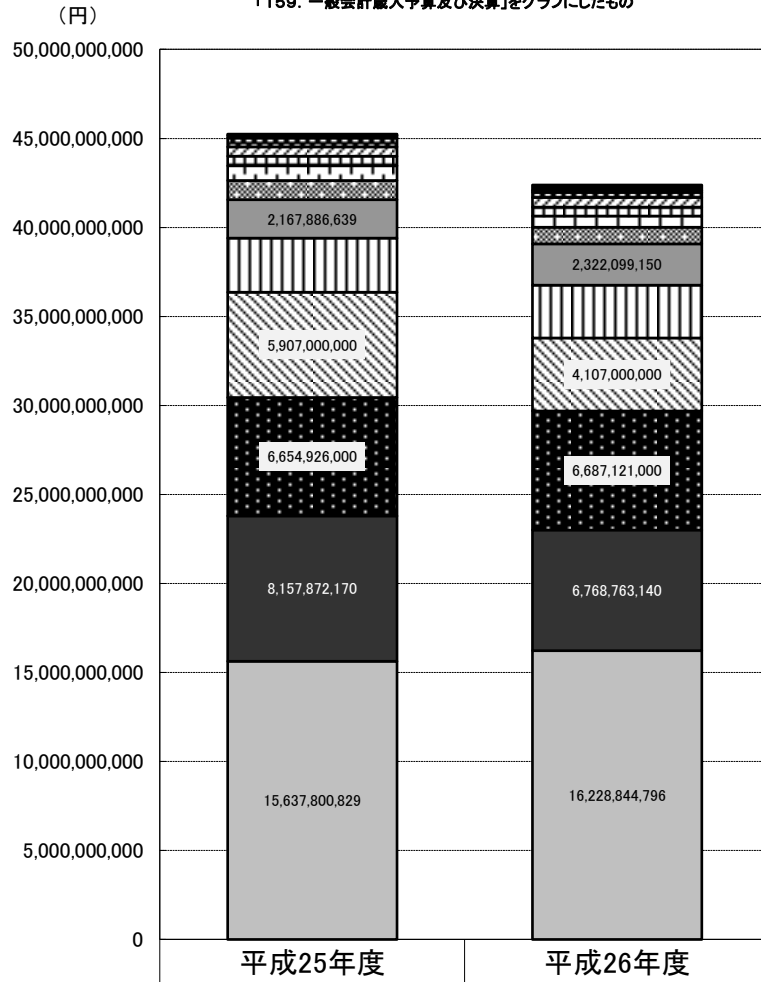
# 予算及び決算

単位：円

平成 26 年 度			科 目
当初予算額	最終予算額	決 算 額	
40,080,000,000	43,782,114,000	41,753,450,067	総 額
393,506,000	396,854,000	393,496,710	議会費
3,699,891,000	3,973,663,000	3,809,059,911	総務費
3,241,314,000	3,454,998,000	3,303,630,089	総務管理費
268,002,000	304,070,000	300,166,274	徴税費
88,700,000	84,539,000	84,024,031	戸籍住民基本台帳費
47,136,000	74,503,000	66,806,172	選挙費
20,285,000	22,583,000	21,828,818	統計調査費
34,454,000	32,970,000	32,604,527	監査委員費
14,037,444,000	15,037,421,000	14,553,668,187	民生費
6,552,850,000	6,761,114,000	6,626,130,199	社会福祉費
6,649,845,000	7,307,851,000	6,964,737,969	児童福祉費
834,749,000	968,456,000	962,800,019	生活保護費
2,464,556,000	2,509,371,000	2,440,403,297	衛生費
760,104,000	753,669,000	724,991,930	保健衛生費
1,001,468,000	1,052,518,000	1,012,515,431	環境対策費
85,763,000	85,963,000	85,674,936	水道費
617,221,000	617,221,000	617,221,000	病院費
13,810,000	22,480,000	12,181,542	労働費
1,025,064,000	1,366,678,000	1,282,526,835	農林水産業費
711,659,000	922,092,000	866,295,285	農業費
286,555,000	417,537,000	390,271,331	林業費
26,850,000	27,049,000	25,960,219	水産業費
800,473,000	831,466,000	643,648,165	商工費
5,487,203,000	6,303,833,000	6,007,130,620	土木費
107,051,000	167,231,000	126,935,491	土木管理費
1,263,305,000	1,598,559,000	1,493,374,986	道路橋りょう費
307,733,000	360,172,000	341,616,318	河川費
930,162,000	1,280,162,000	1,186,227,952	都市計画費
2,132,662,000	2,158,662,000	2,155,707,336	下水道費
630,082,000	613,912,000	579,194,755	飛行場費
116,208,000	125,135,000	124,073,782	住宅費
1,727,414,000	2,134,067,000	1,562,325,983	消防費
3,840,187,000	4,358,223,000	4,214,043,395	教育費
629,667,000	646,530,000	617,106,330	教育総務費
846,003,000	944,532,000	915,586,115	小学校費
443,962,000	521,958,000	496,053,547	中学校費
486,863,000	469,607,000	464,570,109	高等学校費
830,851,000	909,284,000	879,694,048	社会教育費
602,841,000	866,312,000	841,033,246	保健体育費
1,000	26,607,000	26,084,160	災害復旧費
1,000	1,000		公共土木施設災害復旧費
	26,606,000	26,084,160	農林水産施設災害復旧費
6,580,451,000	6,811,451,000	6,808,881,262	公債費
10,000,000	10,000,000		予備費

### 一般会計歳入決算

「159. 一般会計歳入予算及び決算」をグラフにしたもの

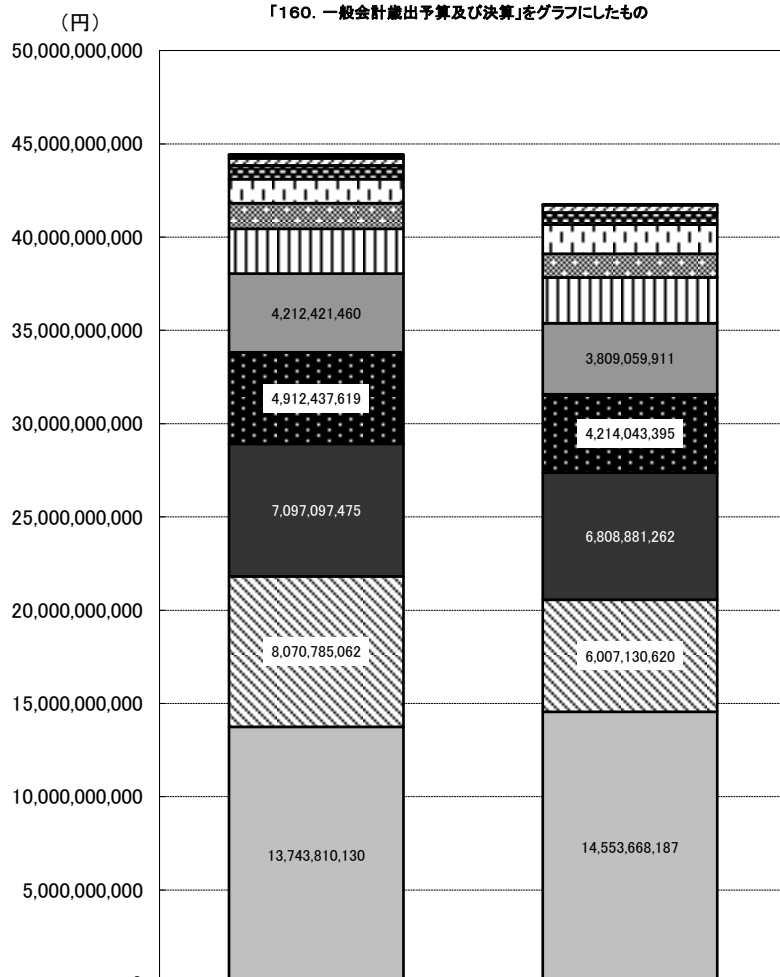


	平成25年度	平成26年度
■財産収入	72,909,997	305,444,681
□寄附金	148,591,174	103,624,940
■繰入金	498,277,782	283,831,088
□使用料及び手数料	520,594,986	539,711,875
■繰越金	539,078,914	503,638,383
□諸収入	823,510,922	624,823,180
■分担金及び負担金	1,073,655,205	936,001,463
■地方譲与税・交付金	2,167,886,639	2,322,099,150
■県支出金	3,038,965,493	2,965,687,245
■市債	5,907,000,000	4,107,000,000
■地方交付税	6,654,926,000	6,687,121,000
■国庫支出金	8,157,872,170	6,768,763,140
□市 税	15,637,800,829	16,228,844,796
<b>総 額</b>	<b>45,241,070,111</b>	<b>42,376,590,941</b>

資料：総合政策部財政課

## 一般会計歳出決算

「160. 一般会計歳出予算及び決算」をグラフにしたもの



	平成25年度	平成26年度
□労働費	13,253,673	12,181,542
■災害復旧費	184,736,650	26,084,160
☐議会費	389,896,106	393,496,710
▣商工費	727,378,587	643,648,165
□消防費	1,296,839,810	1,562,325,983
▣農林水産業費	1,367,360,517	1,282,526,835
▣衛生費	2,411,414,639	2,440,403,297
□総務費	4,212,421,460	3,809,059,911
■教育費	4,912,437,619	4,214,043,395
■公債費	7,097,097,475	6,808,881,262
▣土木費	8,070,785,062	6,007,130,620
□民生費	13,743,810,130	14,553,668,187
総 額	44,427,431,728	41,753,450,067

資料：総合政策部財政課



# 161. 特別会計

科 目	平成 25 年 度		
	当初予算額	最終予算額	決算額
<b>国民健康保険事業</b>			
		<b>歳 入</b>	
総 額	11,708,000,000	11,809,503,000	11,521,971,168
国民健康保険税	2,632,000,000	2,634,500,000	2,666,082,606
国庫支出金	2,511,035,000	2,527,035,000	2,365,684,329
療養給付費交付金	851,071,000	847,686,000	845,306,945
前期高齢者交付金	3,152,530,000	3,317,646,000	3,318,501,413
県支出金	558,066,000	551,066,000	527,798,519
共同事業交付金	1,226,952,000	1,226,952,000	1,198,995,373
財産収入	427,000	507,000	398,932
繰入金	755,112,000	683,304,000	570,240,407
繰越金	1,000	1,000	—
諸収入	20,806,000	20,806,000	28,962,644
		<b>歳 出</b>	
総 額	11,708,000,000	11,809,503,000	11,441,895,562
総務費	151,266,000	146,458,000	139,927,758
保険給付費	8,169,700,000	8,171,100,000	7,839,531,732
後期高齢者支援金等	1,390,200,000	1,377,200,000	1,376,479,140
前期高齢者納付金等	1,900,000	1,900,000	1,400,332
老人保健拠出金	900,000	900,000	55,812
介護納付金	540,000,000	532,000,000	531,367,239
共同事業拠出金	1,323,310,000	1,254,310,000	1,252,698,812
保健事業費	110,286,000	111,786,000	89,471,211
基金積立金	420,000	500,000	398,539
公債費	1,000,000	1,000,000	13,905
諸支出金	19,018,000	212,349,000	210,551,082
<b>簡易水道事業</b>			
		<b>歳 入</b>	
総 額	32,700,000	33,100,000	32,495,570
使用料及び手数料	5,499,000	5,499,000	5,472,640
繰入金	27,200,000	27,600,000	27,021,960
諸収入	1,000	1,000	970
		<b>歳 出</b>	
総 額	32,700,000	33,100,000	32,495,570
総務費	11,705,000	12,105,000	11,501,948
公債費	20,995,000	20,995,000	20,993,622

資料：総合政策部財政課

# 予算及び決算

単位：円

平成26年度			科 目
当初予算額	最終予算額	決算額	
			<b>国民健康保険事業</b>
<b>歳 入</b>			
11,732,000,000	11,477,008,000	11,400,058,912	総 額
2,558,000,000	2,558,000,000	2,569,400,254	国民健康保険税
2,356,101,000	2,191,101,000	2,174,670,439	国庫支出金
715,827,000	625,827,000	589,128,730	療養給付費交付金
3,590,154,000	3,671,467,000	3,671,624,340	前期高齢者交付金
523,975,000	526,975,000	514,427,985	県支出金
1,190,961,000	1,150,961,000	1,146,132,643	共同事業交付金
597,000	597,000	561,203	財産収入
779,420,000	706,115,000	687,122,416	繰入金
1,000	1,000	—	繰越金
16,964,000	45,964,000	46,990,902	諸収入
<b>歳 出</b>			
11,732,000,000	11,477,008,000	11,160,848,379	総 額
151,080,000	146,024,000	141,986,622	総務費
8,223,650,000	8,013,196,000	7,714,195,792	保険給付費
1,435,200,000	1,365,037,000	1,364,017,192	後期高齢者支援金等
2,700,000	1,700,000	1,064,035	前期高齢者納付金等
—	—	—	老人保健拠出金
507,000,000	503,000,000	502,611,555	介護納付金
1,275,610,000	1,239,610,000	1,238,476,405	共同事業拠出金
111,677,000	103,677,000	96,747,063	保健事業費
591,000	591,000	561,099	基金積立金
1,000,000	1,000,000	—	公債費
23,492,000	103,173,000	101,188,616	諸支出金
			<b>簡易水道事業</b>
<b>歳 入</b>			
33,200,000	33,200,000	33,048,438	総 額
5,599,000	5,399,000	5,394,640	使用料及び手数料
27,600,000	27,800,000	27,653,528	繰入金
1,000	1,000	270	諸収入
<b>歳 出</b>			
33,200,000	33,200,000	33,048,438	総 額
12,205,000	12,205,000	12,054,816	総務費
20,995,000	20,995,000	20,993,622	公債費

## 161. 特別会計

科 目	平 成 25 年 度		
	当初予算額	最終予算額	決 算 額
<b>農業集落排水事業</b>			
		<b>歳 入</b>	
総 額	368,000,000	473,625,000	468,250,076
分担金及び負担金	300,000	400,000	200,340
使用料及び手数料	81,806,000	81,806,000	84,671,240
県支出金	333,000	61,333,000	61,333,000
財産収入	59,000	59,000	39,831
繰入金	185,325,000	192,925,000	186,753,511
諸収入	77,000	102,000	52,154
市債	100,100,000	137,000,000	135,200,000
		<b>歳 出</b>	
総 額	368,000,000	473,625,000	468,250,076
管理費	61,562,000	61,587,000	60,487,269
建設改良費	4,100,000	109,700,000	106,374,838
公債費	302,338,000	302,338,000	301,387,969

資料：総合政策部財政課

# 予算及び決算（つづき）

単位：円

平成26年度			科目
当初予算額	最終予算額	決算額	
	<b>歳入</b>		<b>農業集落排水事業</b>
519,000,000	486,750,000	479,033,311	総額
3,000,000	2,090,000	2,360,460	分担金及び負担金
103,506,000	103,506,000	98,317,410	使用料及び手数料
65,449,000	50,449,000	50,248,000	県支出金
54,000	54,000	40,740	財産収入
171,509,000	170,909,000	170,971,286	繰入金
1,682,000	1,442,000	595,415	諸収入
173,800,000	158,300,000	156,500,000	市債
	<b>歳出</b>		
519,000,000	486,750,000	479,033,311	総額
66,603,000	66,353,000	60,635,235	管理費
142,000,000	110,000,000	108,317,520	建設改良費
310,397,000	310,397,000	310,080,556	公債費

# 161. 特別会計

科 目	平 成 25 年 度		
	当初予算額	最終予算額	決 算 額
<b>介護保険事業</b>			
<b>(保険事業勘定)</b>			
<b>歳 入</b>			
総 額	9,005,000,000	9,107,368,000	9,101,782,665
保険料	1,942,521,000	1,958,123,000	1,971,766,400
使用料及び手数料	1,000	1,000	1,200
国庫支出金	1,984,097,000	2,003,582,000	1,987,729,789
支払基金交付金	2,529,658,000	2,551,089,000	2,551,708,000
県支出金	1,310,571,000	1,322,710,000	1,326,617,960
財産収入	1,000	12,000	10,360
繰入金	1,238,147,000	1,249,939,000	1,241,721,911
繰越金	1,000	21,909,000	21,908,145
諸収入	3,000	3,000	318,900
<b>歳 出</b>			
総 額	9,005,000,000	9,107,368,000	9,081,058,662
総務費	114,538,000	118,398,000	113,064,899
保険給付費	8,647,000,000	8,735,000,000	8,722,069,818
地域支援事業費	241,222,000	229,811,000	222,439,640
基金積立金	1,000	12,000	10,360
公債費	600,000	600,000	—
諸支出金	1,639,000	23,547,000	23,473,945
<b>公債管理</b>			
<b>歳 入</b>			
総 額	9,111,000,000	9,511,000,000	9,502,611,785
繰入金	6,699,734,000	7,099,734,000	7,096,793,225
市債	2,411,266,000	2,411,266,000	2,405,818,560
<b>歳 出</b>			
総 額	9,111,000,000	9,511,000,000	9,502,611,785
公債費	9,111,000,000	9,511,000,000	9,502,611,785

資料：総合政策部財政課

# 予算及び決算（つづき）

単位：円

平成26年度			科 目
当初予算額	最終予算額	決算額	
<b>歳 入</b>			<b>介護保険事業</b> (保険事業勘定)
9,345,800,000	9,379,162,000	9,384,626,010	総 額
2,015,076,000	2,015,076,000	2,044,055,900	保険料
1,000	1,000	600	使用料及び手数料
2,059,223,000	2,066,390,000	2,065,524,262	国庫支出金
2,625,482,000	2,623,989,000	2,618,099,000	支払基金交付金
1,355,323,000	1,357,474,000	1,354,610,496	県支出金
15,000	25,000	16,459	財産収入
1,290,676,000	1,295,830,000	1,281,807,519	繰入金
1,000	20,374,000	20,373,674	繰越金
3,000	3,000	138,100	諸収入
<b>歳 出</b>			
9,345,800,000	9,379,162,000	9,322,804,206	総 額
126,165,000	128,910,000	125,514,613	総務費
8,976,000,000	8,976,000,000	8,943,873,610	保険給付費
240,619,000	249,625,000	231,483,703	地域支援事業費
15,000	25,000	16,459	基金積立金
600,000	600,000	—	公債費
2,401,000	24,002,000	21,915,821	諸支出金
<b>歳 入</b>			<b>公債管理</b>
9,464,400,000	8,353,400,000	8,349,951,727	総 額
6,577,400,000	6,810,400,000	6,808,647,045	繰入金
2,887,000,000	1,543,000,000	1,541,304,682	市債
<b>歳 出</b>			
9,464,400,000	8,353,400,000	8,349,951,727	総 額
9,464,400,000	8,353,400,000	8,349,951,727	公債費

## 161. 特別会計

科 目	平 成 25 年 度		
	当初予算額	最終予算額	決 算 額
<b>工業団地造成事業</b>			
		<b>歳 入</b>	
総 額	177,100,000	177,100,000	104,227,784
財産収入	177,000,000	177,000,000	103,970,000
諸収入	100,000	100,000	257,784
市債	—	—	—
		<b>歳 出</b>	
総 額	177,100,000	177,100,000	104,227,784
公債費	177,100,000	177,100,000	104,227,784
工業団地造成費	—	—	—
<b>後期高齢者医療</b>			
		<b>歳 入</b>	
総 額	1,156,600,000	1,174,415,000	1,170,337,190
後期高齢者医療保険料	879,900,000	879,900,000	877,673,246
使用料及び手数料	1,000	1,000	—
繰入金	275,097,000	265,097,000	263,730,377
諸収入	1,601,000	1,601,000	1,117,868
繰越金	1,000	27,816,000	27,815,699
		<b>歳 出</b>	
総 額	1,156,600,000	1,174,415,000	1,167,939,544
総務費	10,508,000	10,508,000	9,827,305
後期高齢者医療広域連合納付金	1,144,501,000	1,162,316,000	1,157,041,693
諸支出金	1,591,000	1,591,000	1,070,546

資料：総合政策部財政課

# 予算及び決算（つづき）

単位：円

平成26年度			科 目
当初予算額	最終予算額	決算額	
			<b>工業団地造成事業</b>
<b>歳 入</b>			
185,100,000	1,437,100,000	1,432,694,563	総 額
185,000,000	1,426,800,000	1,426,481,400	財産収入
100,000	300,000	213,163	諸収入
—	10,000,000	6,000,000	市債
<b>歳 出</b>			
185,100,000	1,437,100,000	1,432,694,563	総 額
185,100,000	1,427,100,000	1,426,694,563	公債費
—	10,000,000	6,000,000	工業団地造成費
			<b>後期高齢者医療</b>
<b>歳 入</b>			
1,282,300,000	1,252,987,000	1,203,104,292	総 額
917,475,000	917,475,000	874,769,234	後期高齢者医療保険料
1,000	1,000	—	使用料及び手数料
322,131,000	290,081,000	285,914,600	繰入金
42,692,000	43,032,000	40,022,812	諸収入
1,000	2,398,000	2,397,646	繰越金
<b>歳 出</b>			
1,282,300,000	1,252,987,000	1,201,483,107	総 額
20,219,000	19,319,000	18,201,654	総務費
1,221,292,000	1,192,689,000	1,146,724,747	後期高齢者医療広域連合納付金
40,789,000	40,979,000	36,556,706	諸支出金



## 1 6 2 . 公 營 企 業 會 計

科 目	平 成 2 5 年 度		
	当 初 予 算 額	最 終 予 算 額	決 算 額
水 道 事 業			
		<b>收 益 的 收 入</b>	
水道事業収益	2,408,000,000	2,393,000,000	2,388,281,941
營業収益	2,303,492,000	2,288,492,000	2,287,767,477
營業外収益	104,488,000	104,488,000	99,479,596
特別利益	20,000	20,000	1,034,868
		<b>收 益 的 支 出</b>	
水道事業費用	2,359,900,000	2,343,281,000	2,252,448,347
營業費用	2,185,693,000	2,162,822,126	2,080,597,889
營業外費用	169,606,000	175,857,874	170,554,462
特別損失	1,601,000	1,601,000	1,295,996
予備費	3,000,000	3,000,000	—
		<b>資 本 的 收 入</b>	
資本的收入	138,300,000	103,100,000	69,147,750
水道負担金	138,200,000	103,000,000	69,147,750
固定資産売却代金	100,000	100,000	—
		<b>資 本 的 支 出</b>	
資本の支出	791,000,000	1,026,824,000	874,150,451
建設改良費	537,720,000	658,768,000	506,095,745
企業債償還金	253,280,000	368,056,000	368,054,706
公 共 下 水 道 事 業			
		<b>收 益 的 收 入</b>	
下水道事業収益	2,828,400,000	2,872,769,000	2,878,392,334
營業収益	2,092,962,000	2,112,938,000	2,109,308,135
營業外収益	735,138,000	759,531,000	768,879,786
特別利益	300,000	300,000	204,413
		<b>收 益 的 支 出</b>	
下水道事業費用	3,139,700,000	3,173,591,000	3,134,281,530
營業費用	2,055,067,000	2,097,276,000	2,068,959,434
營業外費用	1,076,483,000	1,068,165,000	1,060,595,675
特別損失	5,150,000	5,150,000	4,726,421
予備費	3,000,000	3,000,000	—

資料：総合政策部財政課

# 予算及び決算

単位：円

平成26年度			科目
当初予算額	最終予算額	決算額	
			水道事業
<b>収益の収入</b>			
2,623,400,000	2,623,400,000	2,640,048,416	水道事業収益
2,285,492,000	2,285,492,000	2,327,075,231	営業収益
337,888,000	337,888,000	312,761,537	営業外収益
20,000	20,000	211,648	特別利益
<b>収益の支出</b>			
2,447,400,000	2,425,756,000	2,297,929,241	水道事業費用
2,266,872,000	2,240,194,700	2,120,188,820	営業費用
156,462,000	161,495,300	161,360,687	営業外費用
21,066,000	21,066,000	16,379,734	特別損失
3,000,000	3,000,000	—	予備費
<b>資本の収入</b>			
115,500,000	141,200,000	83,369,980	資本の収入
115,398,000	141,098,000	83,369,980	水道負担金
102,000	102,000	—	固定資産売却代金
<b>資本の支出</b>			
794,300,000	898,700,000	794,241,205	資本の支出
549,118,000	653,518,000	549,059,654	建設改良費
245,182,000	245,182,000	245,181,551	企業債償還金
			公共下水道事業
<b>収益の収入</b>			
3,687,800,000	3,687,800,000	3,638,653,823	下水道事業収益
2,194,632,000	2,194,632,000	2,187,972,640	営業収益
1,492,868,000	1,492,868,000	1,449,767,557	営業外収益
300,000	300,000	913,626	特別利益
<b>収益の支出</b>			
3,968,800,000	3,968,800,000	3,879,694,603	下水道事業費用
2,889,324,000	2,890,824,000	2,816,428,105	営業費用
1,039,262,000	1,037,762,000	1,026,878,673	営業外費用
37,214,000	37,214,000	36,387,825	特別損失
3,000,000	3,000,000	—	予備費

## 1 6 2 . 公 營 企 業 會 計

科 目	平 成 25 年 度		
	当 初 予 算 額	最 終 予 算 額	決 算 額
		<b>資本的收入</b>	
資本的收入	2,857,100,000	3,369,468,500	3,072,519,920
企業債	1,854,300,000	2,141,600,000	1,950,900,000
国庫補助金	570,000,000	795,068,500	708,368,500
出資金	189,891,000	189,891,000	189,891,000
固定資産売却代金	100,000	100,000	—
長期貸付金償還金	43,400,000	43,400,000	39,538,500
負担金	199,409,000	199,409,000	183,821,920
		<b>資本の支出</b>	
資本の支出	4,045,600,000	4,708,969,000	4,389,786,999
建設改良費	1,525,433,000	2,188,802,000	1,881,990,726
企業債償還金	2,480,167,000	2,480,167,000	2,480,166,273
投資	40,000,000	40,000,000	27,630,000
<b>病 院 事 業</b>			
		<b>収益的收入</b>	
病院事業収益	7,150,000,000	7,549,300,000	7,566,980,199
医業収益	6,848,405,000	7,238,405,000	7,232,914,191
医業外収益	301,595,000	310,895,000	330,818,391
特別利益	—	—	3,247,617
		<b>収益の支出</b>	
病院事業費用	6,994,000,000	7,400,115,000	7,381,645,888
医業費用	6,816,197,000	7,014,885,000	6,997,625,247
医業外費用	177,803,000	175,337,000	174,129,192
特別損失	—	209,893,000	209,891,449
		<b>資本的收入</b>	
資本的收入	968,300,000	1,396,100,000	1,399,680,237
企業債	548,000,000	867,000,000	867,000,000
負担金	403,511,000	403,511,000	404,883,854
固定資産売却代金	789,000	789,000	5,576,383
補助金	16,000,000	124,800,000	122,220,000
		<b>資本の支出</b>	
資本の支出	1,224,000,000	2,136,756,000	2,105,794,066
建設改良費	564,000,000	1,076,700,000	1,046,246,061
企業債償還金	658,889,000	1,058,889,000	1,058,860,005
投資	1,111,000	1,111,000	632,000
補助金返還金	—	56,000	56,000

資料：総合政策部財政課

# 予算及び決算（つづき）

単位：円

平成26年度			科 目
当初予算額	最終予算額	決 算 額	
<b>資本的收入</b>			
2,863,800,000	2,889,900,000	2,594,824,980	資本的收入
1,944,800,000	2,016,600,000	1,808,600,000	企業債
506,800,000	477,100,000	425,100,000	国庫補助金
201,537,000	201,537,000	201,539,000	出資金
100,000	100,000	—	固定資産売却代金
31,000,000	31,000,000	32,535,800	長期貸付金償還金
179,563,000	163,563,000	127,050,180	負担金
<b>資本の支出</b>			
4,135,300,000	4,151,600,000	3,817,772,702	資本の支出
1,502,654,000	1,518,954,000	1,191,487,782	建設改良費
2,600,646,000	2,600,646,000	2,600,644,920	企業債償還金
32,000,000	32,000,000	25,640,000	投資
			<b>病 院 事 業</b>
<b>収益的收入</b>			
7,585,400,000	7,692,580,000	8,084,637,633	病院事業収益
7,113,623,000	7,218,623,000	7,256,433,646	医業収益
471,777,000	473,957,000	624,191,532	医業外収益
—	—	204,012,455	特別利益
<b>収益の支出</b>			
7,828,000,000	7,950,000,000	7,904,757,988	病院事業費用
7,480,403,000	7,653,090,000	7,639,983,246	医業費用
163,718,000	162,120,000	160,599,590	医業外費用
183,879,000	134,790,000	104,175,152	特別損失
<b>資本的收入</b>			
803,600,000	767,875,000	761,247,827	資本的收入
372,000,000	335,000,000	335,000,000	企業債
423,869,000	423,869,000	417,241,727	負担金
906,000	906,000	906,100	固定資産売却代金
6,825,000	8,100,000	8,100,000	補助金
<b>資本の支出</b>			
942,000,000	945,996,000	945,400,493	資本の支出
386,140,000	390,136,000	390,066,516	建設改良費
554,900,000	554,900,000	554,899,477	企業債償還金
960,000	960,000	434,500	投資
—	—	—	補助金返還金

# 163. 市債の状況

各年3月31日現在

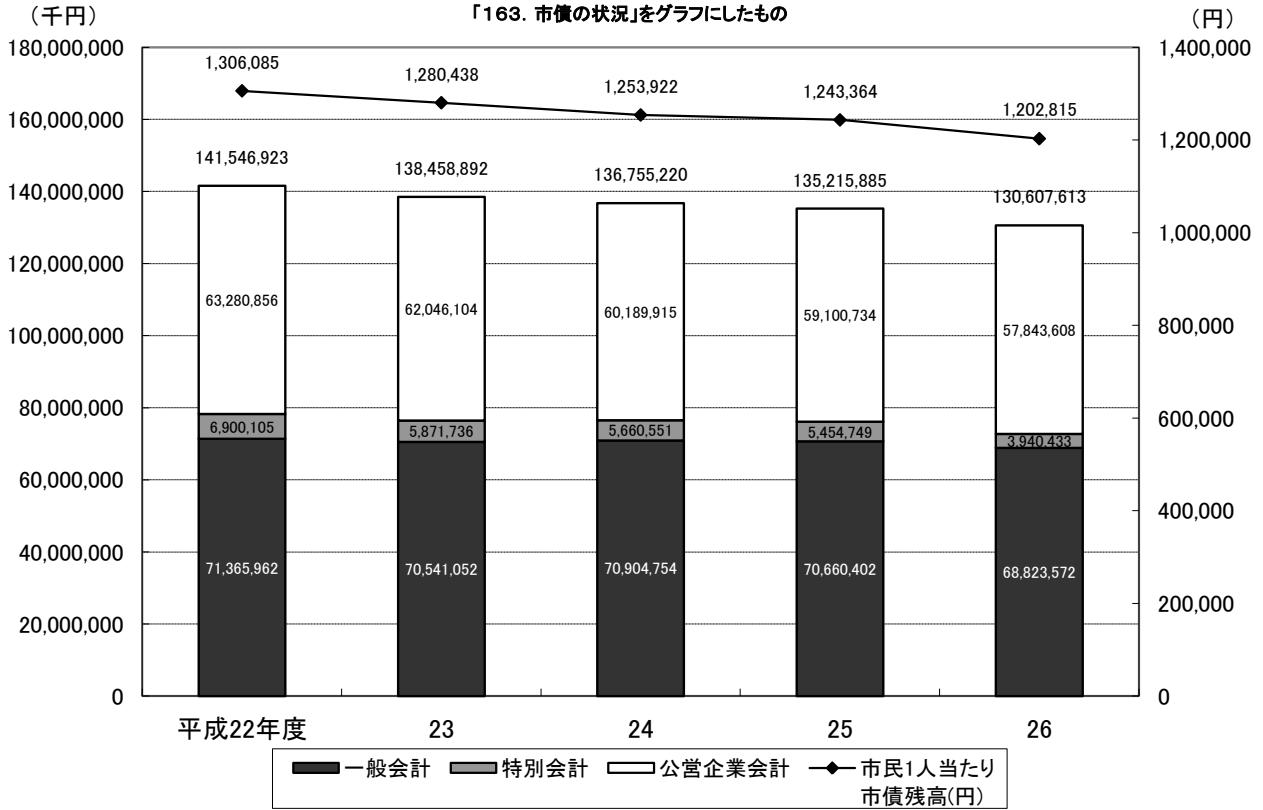
単位：千円

年 度	市 債 残 高				市民1人当たり 市債残高(円)
	総 額	一般会計	特別会計	公営企業会計	
平成22年度	141,546,923	71,365,962	6,900,105	63,280,856	1,306,085
23	138,458,892	70,541,052	5,871,736	62,046,104	1,280,438
24	136,755,220	70,904,754	5,660,551	60,189,915	1,253,922
25	135,215,885	70,660,402	5,454,749	59,100,734	1,243,364
26	130,607,613	68,823,572	3,940,433	57,843,608	1,202,815

資料：総合政策部財政課

## 市債の状況

「163. 市債の状況」をグラフにしたもの



資料：総合政策部財政課

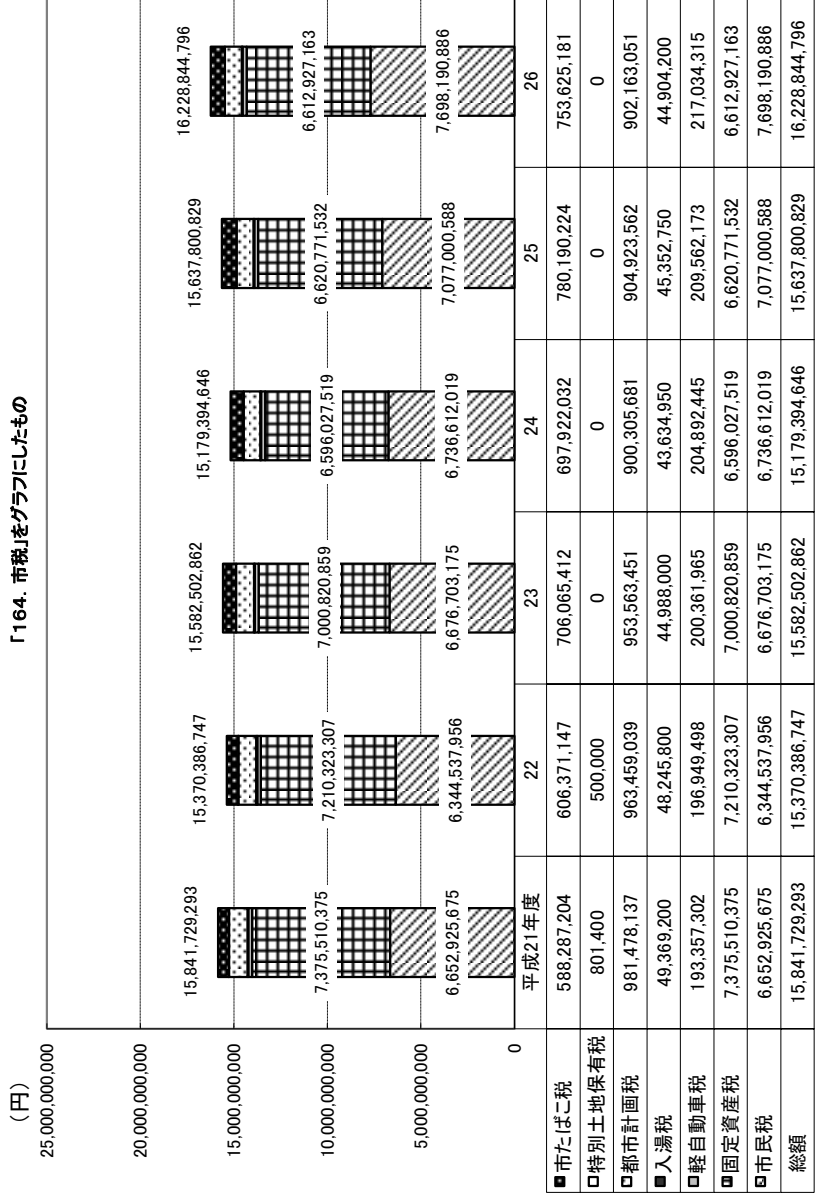
# 164. 市 税

科 目	平成21年度	22	23	24	25	26	科目
総額	15,841,729,293	15,370,386,747	15,582,502,862	15,179,394,646	15,637,800,829	16,228,844,796	総額
市民	6,652,925,675	6,344,537,956	6,676,703,175	6,736,612,019	7,077,000,588	7,698,190,886	市民
固定	7,375,510,375	7,210,323,307	7,000,820,859	6,596,027,519	6,620,771,532	6,612,927,163	固定
軽自	193,357,302	196,949,498	200,361,965	204,892,445	209,562,173	217,034,315	軽自
入湯	49,369,200	48,245,800	44,988,000	43,634,950	45,352,750	44,904,200	入湯
都市	981,478,137	963,459,039	953,563,451	900,305,681	904,923,562	902,163,051	都市
特別	801,400	500,000	0	0	0	0	特別
市た	588,287,204	606,371,147	706,065,412	697,922,032	780,190,224	753,625,181	市た

資料：行政管理部税務課

## 市税

「164. 市税」をグラフにしたもの



資料：行政管理部税務課

# 高 現 在 財 産 有 市 165.

(一般会計)

年 度	土 地		建 物				山 林 面 積		立 木 の 推 定 蓄 積 量		物 権		有 価 証 券		出 資 に よ る 権 利		物 品	債 権	基 金	年 度
	m <sup>2</sup>	m <sup>2</sup>	m <sup>2</sup>	m <sup>2</sup>	m <sup>2</sup>	m <sup>2</sup>	m <sup>2</sup>	m <sup>2</sup>	m <sup>2</sup>	m <sup>2</sup>	m <sup>2</sup>	m <sup>2</sup>	千 円	千 円	千 円	千 円				
平成21年度	4,460,776.47	4,460,776.47	15,006.58	421,087.46	436,094.04	193,463.91	193,463.91	25,678.00	2,685,684.16	297,238	1,200,709	2,036	825,259	4,322,312	21					
22	4,449,566.50	4,449,566.50	14,915.77	421,310.99	436,226.76	193,463.91	193,463.91	25,678.00	2,685,299.56	297,238	1,198,934	2,073	715,449	3,921,699	22					
23	4,496,118.81	4,496,118.81	14,826.84	427,857.08	442,683.92	193,463.91	193,463.91	25,678.00	2,685,299.56	297,238	1,198,934	2,070	719,268	4,293,105	23					
24	4,536,595.77	4,536,595.77	14,424.21	427,988.20	442,412.41	193,463.91	193,463.91	25,678.00	2,685,299.56	297,238	1,122,552	2,187	803,229	4,360,549	24					
25	4,538,452.63	4,538,452.63	14,658.59	432,948.74	447,607.33	193,463.91	193,463.91	25,678.00	2,685,299.56	297,238	1,122,552	2,181	928,215	4,557,867	25					
26	4,566,400.30	4,566,400.30	13,983.81	432,719.39	446,703.20	193,463.91	193,463.91	25,678.00	2,685,299.56	354,738	1,117,709	2,194	949,386	4,974,658	26					

(特別会計含む)

(特別会計)

年 度	土 地		建 物				山 林 面 積		立 木 の 推 定 蓄 積 量		物 権		有 価 証 券		出 資 に よ る 権 利		物 品	債 権	基 金	年 度
	m <sup>2</sup>	m <sup>2</sup>	m <sup>2</sup>	m <sup>2</sup>	m <sup>2</sup>	m <sup>2</sup>	m <sup>2</sup>	m <sup>2</sup>	m <sup>2</sup>	m <sup>2</sup>	m <sup>2</sup>	千 円	千 円	千 円	千 円					
																木 造				
平成21年度	221,956.70	221,956.70	34.88	26,170.70	26,205.58	-	-	-	-	-	-	-	-	-	-	-	-	1,049,804	21	
22	185,797.46	185,797.46	34.88	3,101.52	3,136.40	-	-	-	-	-	-	-	-	-	-	-	-	1,103,070	22	
23	124,557.00	124,557.00	34.88	3,101.52	3,136.40	-	-	-	-	-	-	-	-	-	-	-	-	772,457	23	
24	124,557.00	124,557.00	34.88	3,101.52	3,136.40	-	-	-	-	-	-	-	-	-	-	-	-	478,053	24	
25	120,176.88	120,176.88	34.88	3,101.52	3,136.40	-	-	-	-	-	-	-	-	-	-	-	-	681,459	25	
26	120,176.88	120,176.88	34.88	3,101.52	3,136.40	-	-	-	-	-	-	-	-	-	-	-	-	754,608	26	

資料：行政管理部管財課、会計課