

# 運輸・通信

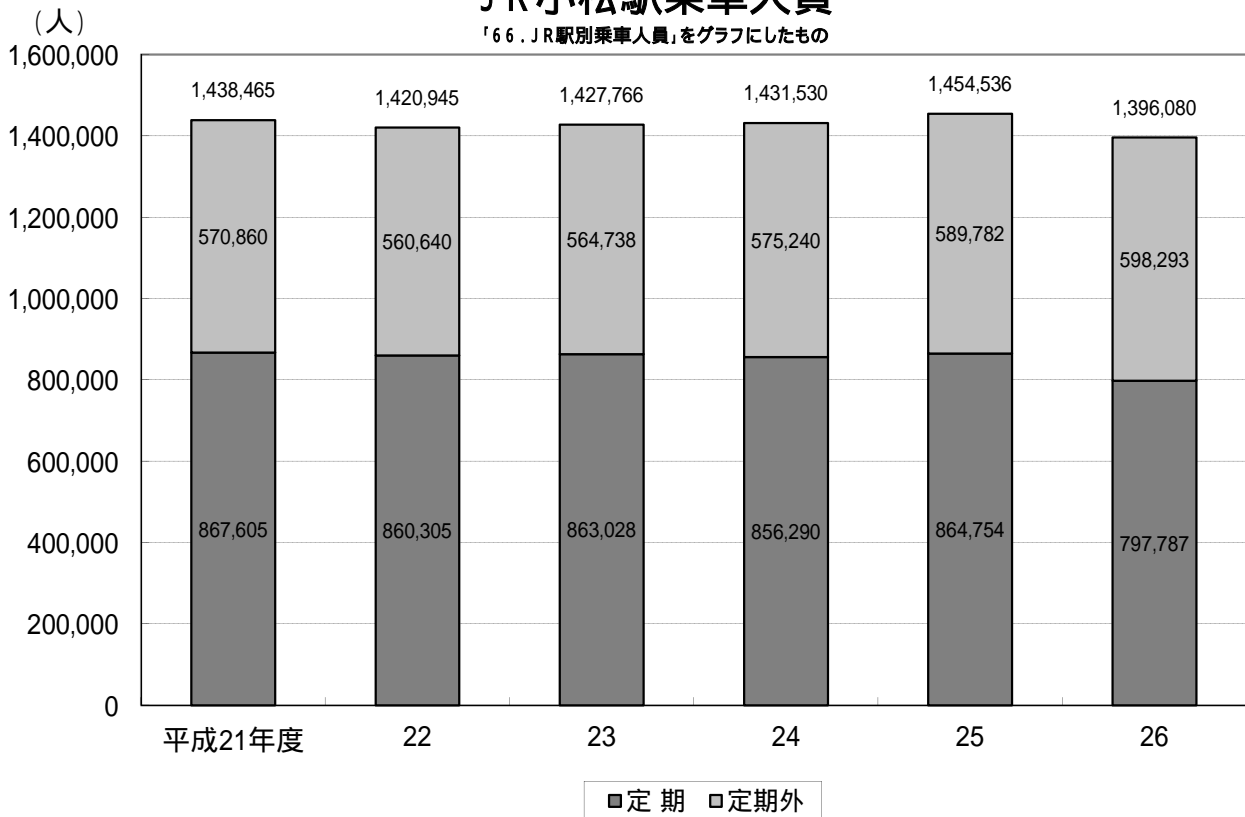
## 66. JR 駅別乗車人員

年度	小松駅			栗津駅			明峰駅		
	計	定期	定期外	計	定期	定期外	計	定期	定期外
平成21年度	1,438,465	867,605	570,860	438,000	342,370	95,630	135,780	111,325	24,455
22	1,420,945	860,305	560,640	442,380	352,590	89,790	151,110	127,385	23,725
23	1,427,766	863,028	564,738	446,154	354,288	91,866	154,818	131,760	23,058
24	1,431,530	856,290	575,240	446,395	352,955	93,440	161,330	136,145	25,185
25	1,454,536	864,754	589,782	449,195	350,991	98,204	164,657	139,062	25,595
26	1,396,080	797,787	598,293	427,990	333,625	94,365	158,002	132,631	25,371

資料：西日本旅客鉄道(株)金沢支社

### JR小松駅乗車人員

「66. JR駅別乗車人員」をグラフにしたもの



資料：西日本旅客鉄道(株)金沢支社

## 67. 私鉄路線輸送実績

バス

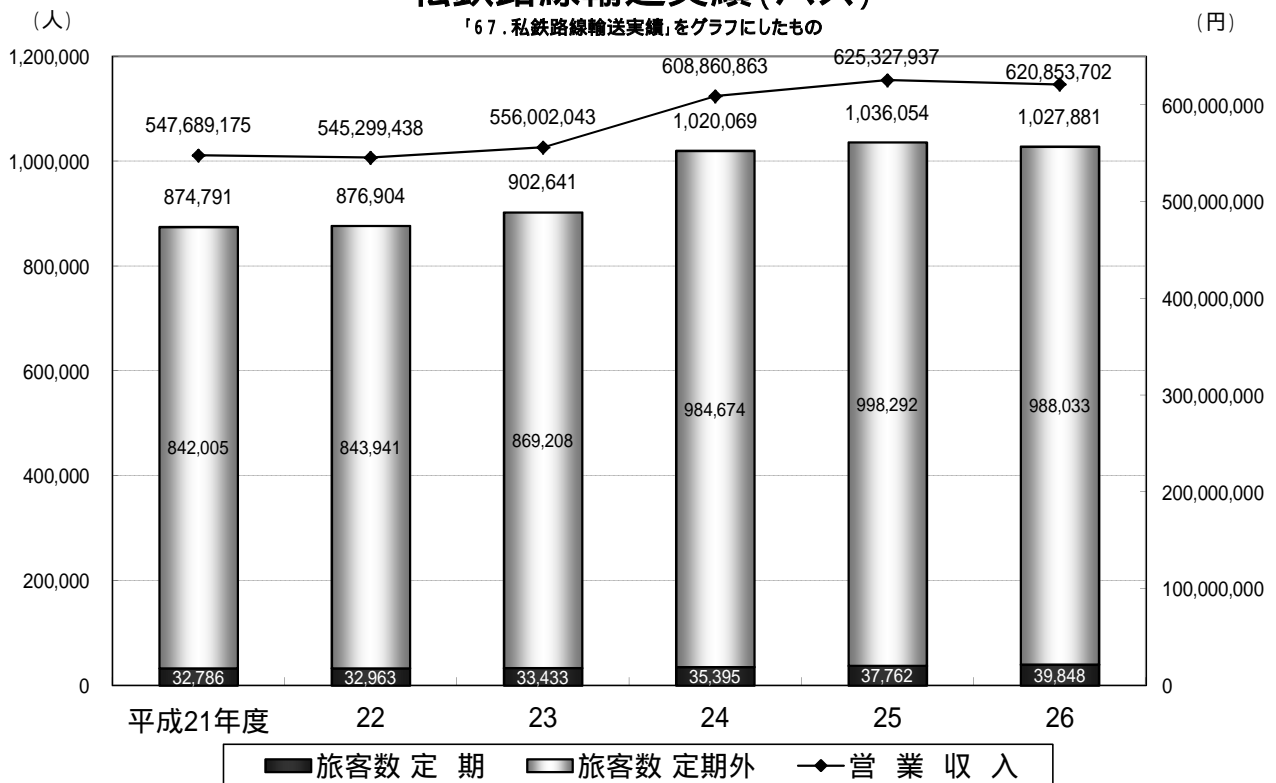
単位：人・円

年度	旅客数			営業収入
	総数	定期	定期外	
平成21年度	874,791	32,786	842,005	547,689,175
22	876,904	32,963	843,941	545,299,438
23	902,641	33,433	869,208	556,002,043
24	1,020,069	35,395	984,674	608,860,863
25	1,036,054	37,762	998,292	625,327,937
26	1,027,881	39,848	988,033	620,853,702

資料：北陸鉄道（株）、小松バス（株）

北陸鉄道の空港バス旅客数を含む。コミュニティバス輸送実績は除く。  
特例生活路線の輸送実績を含む。

### 私鉄路線輸送実績(バス)



資料：北陸鉄道（株）、小松バス（株）

# 68. 車種別車両数

年度	貨物車										乗合車			年度
	普通車		小型車		軽自動車		普通車および小型車		乗合車		計	年度		
	計	営業用	計	営業用	計	営業用	計	営業用	計	営業用				
	計	営業用	計	営業用	計	営業用	計	営業用	計	営業用				
平成21年度	85,491	2,623	1,658	965	3,854	3,793	61	8,714	238	179	59	21		
22	85,619	2,546	1,611	935	3,744	3,687	57	8,606	228	175	53	22		
23	86,203	2,466	1,580	886	3,625	3,568	57	8,497	225	171	54	23		
24	86,339	2,405	1,520	885	3,534	3,476	58	8,299	230	172	58	24		
25	87,315	2,431	1,509	922	3,492	3,444	48	8,128	224	169	55	25		
26	87,768	2,456	1,529	927	3,417	3,373	44	7,932	231	171	60	26		

年度	乗用車										特種用途車および小型二輪車			年度
	普通車		小型車		軽四輪		大型特殊車		特種用途車および小型二輪車		計	年度		
	計	営業用	計	営業用	計	営業用	計	営業用	計	営業用				
	計	営業用	計	営業用	計	営業用	計	営業用	計	営業用				
平成21年度	16,753	16,748	5	28,168	28,012	156	21,523	1,467	1,327(94)	140	2,151	21		
22	16,903	16,895	8	27,806	27,651	155	22,137	1,456	1,313(96)	143	2,193	22		
23	17,363	17,355	8	27,521	27,364	157	22,842	1,452	1,312(94)	140	2,212	23		
24	17,621	17,611	10	27,178	27,023	155	23,395	1,441	1,302(89)	139	2,236	24		
25	18,045	18,030	15	26,741	26,601	140	24,620	1,355	1,222(100)	133	2,279	25		
26	18,313	18,297	16	26,273	26,137	136	25,369	1,483	1,355(106)	128	2,294	26		

資料：北陸信越運輸局石川運輸支局

( ) は特種用途軽自動車の数

# 69. 航空輸送人員及び貨物件数

(国内線)

年度 年月	定期便 利用者数													乗降 総数計	年度 年月
	乗客						降客						計		
	東京	札幌	福岡	仙台	成田	計	東京	札幌	福岡	仙台	成田				
平成21年度	507,966	380,882	38,651	63,072	15,444	9,917	529,303	399,505	39,910	63,594	15,705	10,589	1,037,269	21	
22	503,658	388,249	26,134	60,945	12,303	16,027	526,605	410,234	26,946	62,049	12,272	15,104	1,030,263	22	
23	516,015	390,426	34,241	60,806	9,813	20,729	517,266	392,471	34,801	60,851	9,897	19,246	1,033,281	23	
24	552,498	411,924	34,987	67,426	13,603	24,558	558,317	419,166	35,399	67,063	13,775	22,914	1,110,815	24	
25	612,827	452,678	34,192	72,669	24,527	28,761	611,112	453,357	33,691	72,571	23,723	27,770	1,223,939	25	
26	619,885	465,432	36,674	76,174	27,681	13,924	620,999	465,421	36,634	76,353	27,937	14,654	1,240,884	26	
26年 4月	43,607	33,457	2,084	5,253	1,779	1,034	44,209	33,847	2,064	5,363	1,811	1,124	87,816	26年 4月	
5	53,135	39,341	3,233	6,700	2,463	1,398	52,761	39,310	2,959	6,716	2,417	1,359	105,896	5	
6	52,291	39,502	3,505	5,775	2,282	1,227	52,342	39,566	3,388	5,820	2,235	1,333	104,633	6	
7	51,339	38,272	3,746	5,800	2,409	1,112	51,359	38,126	3,886	5,678	2,433	1,236	102,698	7	
8	56,210	40,917	4,046	7,091	2,911	1,245	56,150	40,082	4,285	7,571	2,840	1,372	112,950	8	
9	56,691	41,852	3,801	6,781	2,996	1,261	56,259	41,277	3,876	6,775	2,986	1,345	112,360	9	
10	59,556	44,178	3,401	7,740	2,997	1,240	58,951	43,796	3,303	7,529	3,092	1,231	118,507	10	
11	60,810	46,131	2,575	7,991	2,826	1,287	60,900	45,945	2,678	7,994	2,950	1,333	121,710	11	
12	45,150	34,452	2,361	5,559	1,690	1,088	49,276	38,563	2,326	5,397	1,881	1,109	94,426	12	
27年 1月	45,931	35,792	2,350	5,070	1,637	1,082	43,282	33,217	2,372	5,139	1,530	1,024	89,213	27年 1月	
2	48,190	37,421	2,656	5,567	1,729	817	48,143	37,344	2,485	5,544	1,812	958	96,333	2	
3	46,975	34,117	2,916	6,847	1,962	1,133	47,367	34,348	3,012	6,827	1,950	1,230	94,342	3	

資料：全日空(株)金沢支店 ※東京線、札幌線臨時便含む

年度 年月	貨物輸送(kg)小包含む 全日空便のみ	
	発送	到着
平成21年度	886,861	735,221
22	633,246	536,562
23	1,369,108	646,160
24	1,094,173	740,994
25	863,297	702,534
26	680,671	636,574
26年 4月	53,276	50,660
5	42,473	39,244
6	56,738	41,319
7	39,958	61,678
8	35,544	70,673
9	48,868	57,237
10	47,642	67,081
11	55,472	44,647
12	67,166	62,557
27年 1月	59,171	24,370
2	62,910	68,859
3	111,453	48,249

※郵便除く

## 69. 航空輸送人員及び貨物件数(つづき)

(国内線)

年度 月	旅客輸送		貨物輸送	
	乗客(人)	降客(人)	発送	到着
平成21年度	421,624	407,600	749,802	889,845
22	401,280	382,371	614,199	970,494
23	381,385	384,563	517,982	1,363,141
24	420,898	417,459	984,480	911,428
25	414,685	417,173	1,052,723	1,110,384
26	407,590	411,218	1,043,457	978,693
26年4月	31,348	31,797	76,145	64,816
5	35,401	35,634	81,774	64,138
6	34,757	35,672	77,390	67,497
7	34,416	35,013	75,787	98,703
8	36,872	36,096	81,661	101,409
9	35,824	36,005	66,532	73,084
10	36,773	36,750	78,379	86,437
11	38,257	39,071	95,866	86,968
12	30,853	34,031	110,892	96,644
27年1月	31,696	28,652	89,641	71,989
2	31,246	31,294	94,318	74,669
3	30,147	31,203	115,072	92,339

資料：日本航空株式会社 小松空港所

(国内線) \*日本トランスオーション航空

年度 月	旅客輸送		貨物輸送	
	乗客(人)	降客(人)	発送	到着
平成21年度	38,918	39,044	88,370	7,697
22	41,055	41,586	106,970	11,299
23	39,591	40,014	152,037	4,766
24	34,676	36,744	123,827	12,971
25	30,119	35,067	112,868	44,207
26	31,812	34,419	104,938	25,283
26年4月	2,578	2,814	4,870	140
5	2,338	2,689	3,186	3,448
6	2,491	2,908	8,461	85
7	2,397	4,723	2,729	132
8	3,092	3,450	5,641	10
9	2,974	2,787	5,059	6
10	2,575	3,204	10,213	57
11	3,052	3,007	12,472	25
12	2,330	2,449	24,704	7,465
27年1月	2,448	2,449	3,187	57
2	2,466	2,488	8,103	3,417
3	3,258	3,258	14,319	10,441

資料：日本航空株式会社 小松空港所

(国際線定期便)

年度 月	旅客				輸送			
	計	ソウル	上海	台北	計	ソウル	上海	台北
平成21年度	45,098	21,902	12,595	10,601	46,049	22,929	12,757	10,363
22	53,293	23,434	18,190	11,669	55,198	25,472	17,964	11,762
23	57,447	21,656	17,787	18,004	57,099	21,799	17,791	17,509
24	71,771	21,654	18,014	32,103	72,303	22,272	17,922	32,109
25	78,894	17,282	15,201	46,411	79,249	17,993	14,508	46,748
26	87,387	16,270	15,095	56,022	88,691	17,307	14,913	56,471
26年4月	6,526	1,156	1,153	4,217	6,830	1,462	1,118	4,250
5	9,022	1,306	1,020	6,696	9,312	1,411	1,103	6,798
6	7,195	1,315	1,112	4,768	7,058	1,582	1,071	4,405
7	6,560	1,304	1,171	4,085	6,754	1,464	1,177	4,113
8	7,462	1,839	1,602	4,021	6,810	1,590	1,235	3,985
9	5,914	1,309	940	3,665	6,486	1,455	1,297	3,794
10	7,693	1,561	1,391	4,741	7,871	1,742	1,186	4,943
11	7,431	1,289	1,103	5,039	7,315	1,326	1,054	4,935
12	6,976	1,341	1,319	4,316	6,428	1,139	1,158	4,131
27年1月	7,148	1,350	1,201	4,597	7,929	1,619	1,157	5,153
2	7,595	1,209	1,601	4,785	7,336	1,092	1,667	4,577
3	7,865	1,291	1,482	5,092	8,562	1,425	1,690	5,447

資料：石川県空港企画課

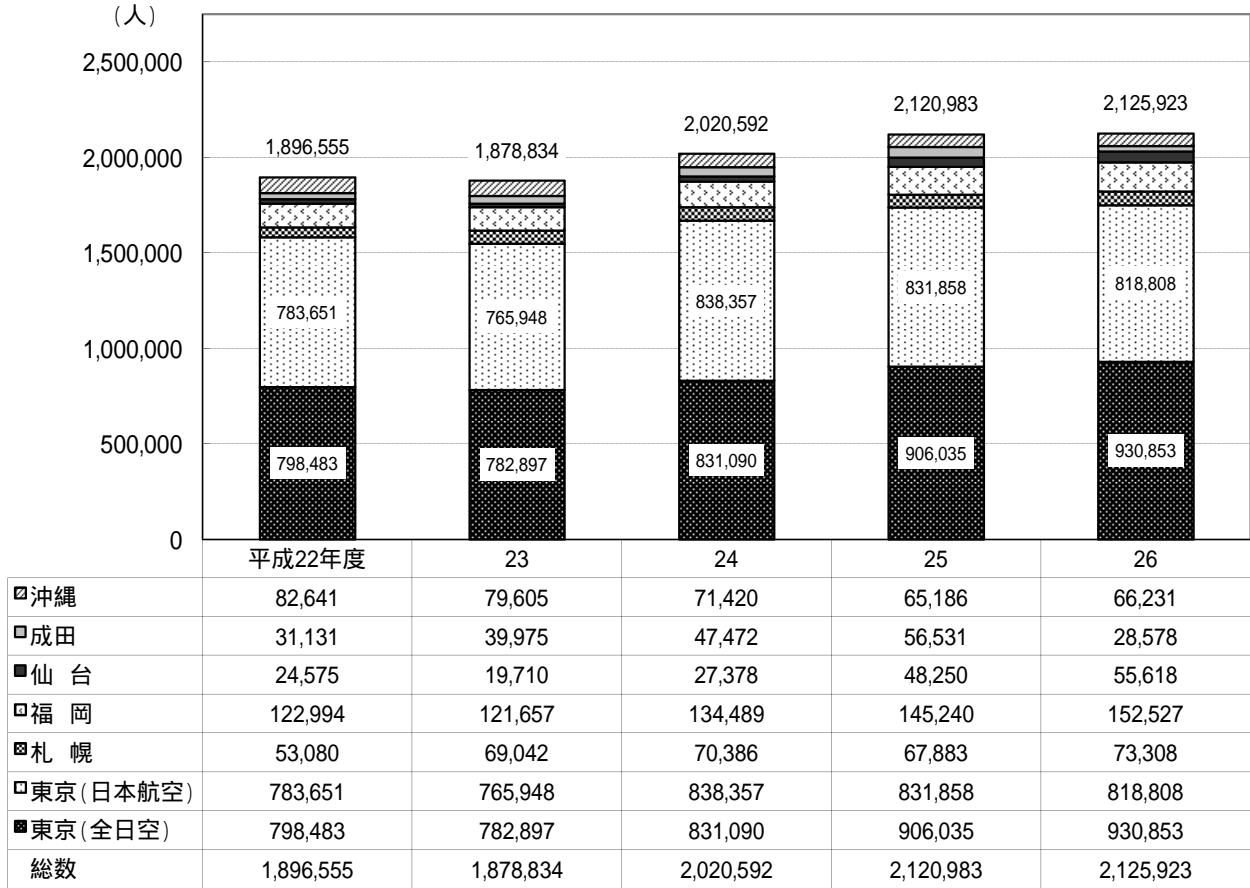
(国際線チャーター便)

年度	往復数	行先	旅客数 (人)
平成21年度	6	韓国(1)、台湾(1)、タイ(2)、ハワイ(1)、ルクセンブルグ(貨物便1)	2,414
22	10	香港(5)、マカオ(1)、台湾(1)、ハワイ(2)、ベトナム(1)	3,644
23	18	韓国(3)、マカオ(4)、台湾(6)、ハワイ(4)、ベトナム(1)	5,362
24	20	韓国(8)、中国(1)、マカオ(2)、台湾(5)、タイ(2)、ハワイ(2)	7,067
25	24	台湾(20)、ハワイ(2)、グアム(1)、アラスタカ(1)	9,008
26	67	台湾(42)、タイ(17)、ホノルル(4)、シエムリアップ(4)	12,116

※旅客数は、出発・到着の合計

# 小松空港の利用者数(国内線)

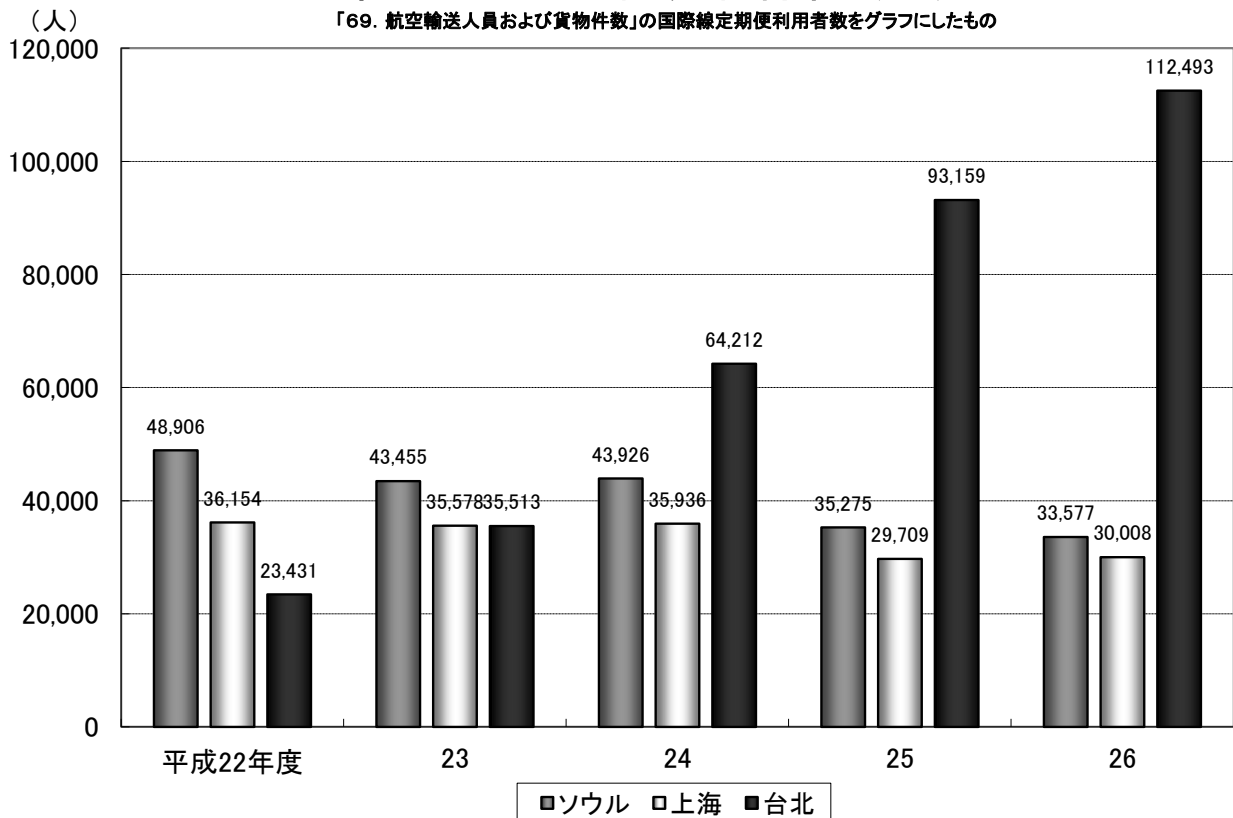
「69. 航空輸送人員および貨物件数」の国内線利用者数をグラフにしたもの



資料：全日空(株)金沢支店 東京線、札幌線臨時便含む  
 (株)日本航空インターナショナル 金沢支店 小松空港所

# 小松空港の利用者数(国際線 定期便)

「69. 航空輸送人員および貨物件数」の国際線定期便利用者数をグラフにしたもの



資料：石川県空港企画課

## 70. 加入電話及び公衆電話数

年 度	加 入 電 話								
	総 計			単 独 電 話			共 同 電 話		
	計	事務用	住宅用	計	事務用	住宅用	計	事務用	住宅用
平成23年度	21,004	5,188	15,816	21,002	5,188	15,814	2	0	2
24	19,130	4,645	14,485	19,129	4,645	14,484	1	0	1
25	16,418	4,073	12,345	16,418	4,073	12,345	0	0	0
26	14,589	3,609	10,980	14,589	3,609	10,980	0	0	0

年 度	公 衆 電 話 数			I S N ネットサービス		
	総数	ボックス	卓上	計	事務用	住宅用
平成23年度	181	67	114	3,559	3,120	439
24	169	70	99	3,158	2,798	360
25	160	69	91	2,745	2,456	289
26	147	68	79	2,470	2,238	232

資料：NTT西日本 金沢支店

INSネットサービスはINSネット64、INSネット1500  
(INSネット84の10倍換算)の合計

## 71. 一般乗用旅客自動車（ハイヤー・タクシー）輸送実績

年 度	年度末実在車両数	総走行キロ数	輸送人員	営業収入(千円)
平成19年度	165	7,524,740	882,962	1,082,546
20	161	6,366,141	754,879	999,912
21	158	5,531,609	647,325	840,864
22	161	5,737,697	707,322	875,006
23	163	5,880,789	695,896	894,390
24	163	5,588,801	643,657	846,599

資料：北陸信越運輸局石川運輸支局