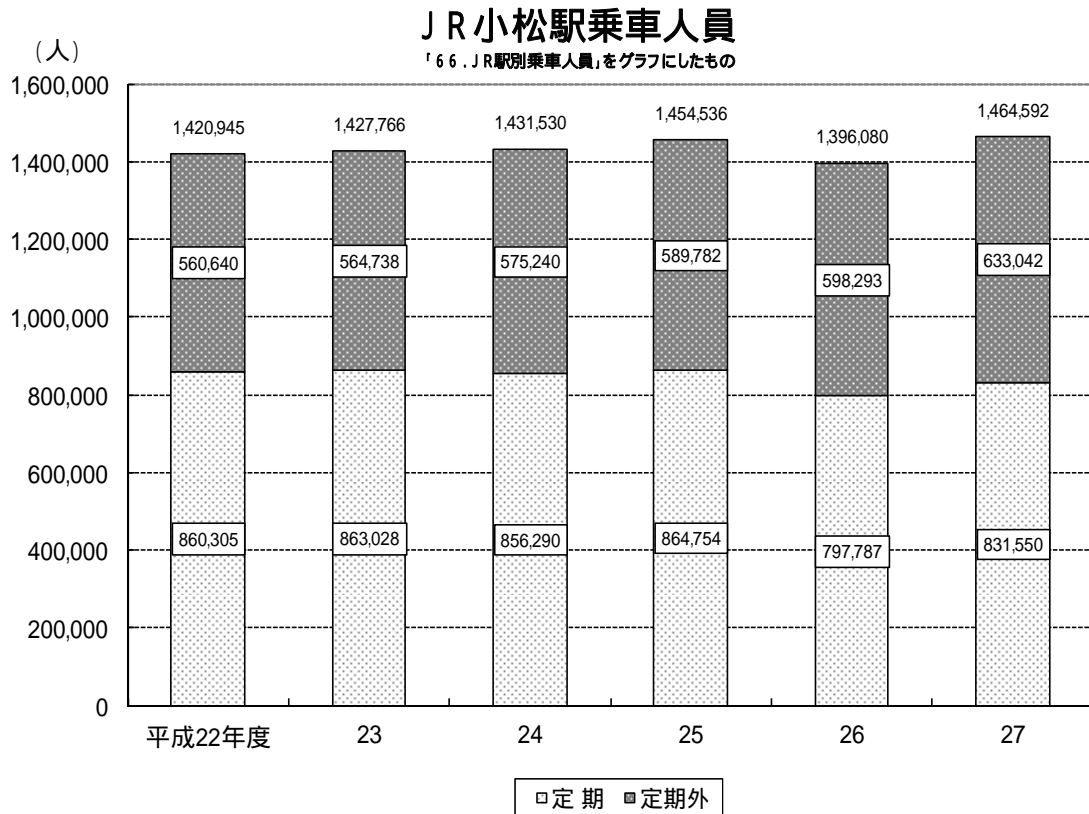


運輸・通信

66. JR 駅別乗車人員

年度	小松駅			栗津駅			明峰駅		
	計	定期	定期外	計	定期	定期外	計	定期	定期外
平成21年度	1,420,945	860,305	560,640	442,380	352,590	89,790	151,110	127,385	23,725
23	1,427,766	863,028	564,738	446,154	354,288	91,866	154,818	131,760	23,058
24	1,431,530	856,290	575,240	446,395	352,955	93,440	161,330	136,145	25,185
25	1,454,536	864,754	589,782	449,195	350,991	98,204	164,657	139,062	25,595
26	1,396,080	797,787	598,293	427,990	333,625	94,365	158,002	132,631	25,371
27	1,464,592	831,550	633,042	475,859	370,832	105,027	177,917	149,102	28,815

資料：西日本旅客鉄道(株)金沢支社



資料：西日本旅客鉄道(株)金沢支社

67. 私鉄路線輸送実績

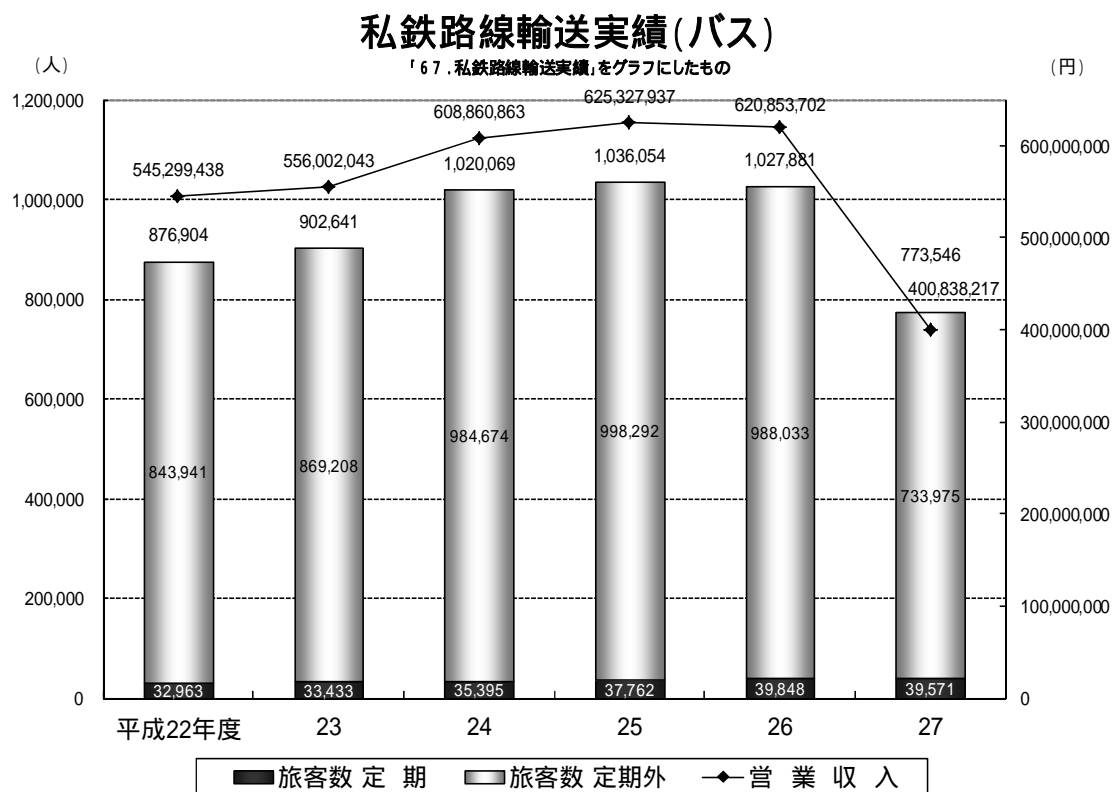
バス

単位：人・円

年度	旅客数			営業収入
	総数	定期	定期外	
平成21年度	876,904	32,963	843,941	545,299,438
23	902,641	33,433	869,208	556,002,043
24	1,020,069	35,395	984,674	608,860,863
25	1,036,054	37,762	998,292	625,327,937
26	1,027,881	39,848	988,033	620,853,702
27	773,546	39,571	733,975	400,838,217

資料：北陸鉄道（株）、小松バス（株）

北陸鉄道の空港バス旅客数を含む。コミュニティバス輸送実績は除く。
特例生活路線の輸送実績を含む。



資料：北陸鉄道（株）、小松バス（株）

68. 車種別車両数

年度	総数	貨物車						乗合車			年度	
		普通車		小型車		軽自動車		普通車および小型車				
		計	家用	計	家用	計	家用	計	家用	営業用		
平成22年度	85,619	2,546	1,611	935	3,744	3,687	57	8,606	228	175	53	22
23	86,203	2,466	1,580	886	3,625	3,568	57	8,497	225	171	54	23
24	86,339	2,405	1,520	885	3,534	3,476	58	8,299	230	172	58	24
25	87,315	2,431	1,509	922	3,492	3,444	48	8,128	224	169	55	25
26	87,768	2,456	1,529	927	3,417	3,373	44	7,932	231	171	60	26
27	87,829	2,444	1,498	946	3,389	3,348	41	7,747	238	173	65	27

年度	乗用車						特種用途車および小型二輪車			年度		
	普通車		小型車		軽四輪		大型特殊車					
	計	家用	計	家用	計	家用	計	家用	営業用			
平成22年度	16,903	16,895	8	27,806	27,651	155	22,137	1,456	1,313(96)	143	2,193	22
23	17,363	17,355	8	27,521	27,364	157	22,842	1,452	1,312(94)	140	2,212	23
24	17,621	17,611	10	27,178	27,023	155	23,395	1,441	1,302(89)	139	2,236	24
25	18,045	18,030	15	26,741	26,601	140	24,620	1,355	1,222(100)	133	2,279	25
26	18,313	152	16	26,273	26,137	136	25,369	1,483	1,355(106)	128	2,294	26
27	18,655	18,634	21	25,857	25,730	127	25,729	1,494	1,334(98)	160	2,276	27

資料：北陸信越運輸局石川運輸支局

()は特種用途軽自動車の数

69. 航空輸送人員及び貨物件数

年度 月	定期便利用者数												乗降 総数計	年度 月
	乗客						降客							
	計	東京	札幌	福岡	仙台	成田	計	東京	札幌	福岡	仙台	成田		
平成22年度	503,658	388,249	26,134	60,945	12,303	16,027	526,605	410,234	26,946	62,049	12,272	15,104	1,030,263	22
23	516,015	390,426	34,241	60,806	9,813	20,729	517,266	392,471	34,801	60,851	9,897	19,246	1,033,281	23
24	552,498	411,924	34,987	67,426	13,603	24,558	558,317	419,166	35,399	67,063	13,775	22,914	1,110,815	24
25	612,827	452,678	34,192	72,669	24,527	28,761	611,112	453,357	33,691	72,571	23,723	27,770	1,223,939	25
26	619,885	485,432	36,674	76,174	27,681	13,924	620,999	465,421	36,634	76,353	27,937	14,654	1,240,884	26
27	424,130	269,488	37,425	84,364	19,628	13,225	423,046	267,889	37,350	84,165	20,191	13,451	847,176	26
27年 4月	30,102	19,555	2,111	6,100	1,408	928	30,319	19,961	2,191	5,800	1,443	924	60,421	27年 4月
5	36,249	23,027	2,819	7,476	1,821	1,106	35,502	22,199	2,933	7,388	1,868	1,114	71,751	5
6	36,544	23,784	3,396	6,668	1,616	1,080	35,997	23,774	3,024	6,404	1,620	1,175	72,541	6
7	35,223	22,302	3,568	6,657	1,670	1,026	35,393	22,559	3,623	6,464	1,669	1,078	70,616	7
8	37,951	23,164	4,392	7,251	1,978	1,166	38,127	23,117	4,366	7,466	2,044	1,134	76,078	8
9	39,983	24,777	4,091	7,663	2,240	1,212	39,609	24,496	3,925	7,789	2,124	1,275	79,592	9
10	41,215	25,257	3,874	8,694	2,103	1,287	40,482	24,270	4,024	8,610	2,299	1,279	81,697	10
11	39,200	24,782	3,123	8,277	1,845	1,173	38,959	23,507	3,312	8,958	1,896	1,286	78,159	11
12	31,260	20,330	2,565	6,318	1,086	961	33,109	22,740	2,316	5,855	1,189	1,009	64,369	12
28年 1月	28,957	19,197	2,187	5,523	1,065	985	27,436	17,633	2,169	5,634	1,076	1,024	56,393	28年 1月
2	32,013	20,726	2,421	6,640	1,150	1,076	31,988	20,566	2,505	6,756	1,253	888	63,981	2
3	35,433	22,587	2,878	7,097	1,646	1,225	36,145	23,167	2,962	7,041	1,710	1,265	71,578	3

資料：全日空(株)金沢支店 東京線、札幌線臨時便含む

年度 月	貨物輸送(kg)小包含む 全日空便のみ	
	発送	到着
22	633,246	536,562
23	1,369,108	646,160
24	1,094,173	740,994
25	863,297	702,534
26	680,671	636,574
27	307,111	351,900
27年 4月	24,197	21,693
5	16,831	16,613
6	26,633	15,394
7	20,184	26,747
8	24,646	34,817
9	21,264	45,129
10	34,051	64,818
11	30,116	33,951
12	32,032	19,001
28年 1月	30,399	20,615
2	17,566	22,258
3	29,192	30,864

郵便は除く

69. 航空輸送人員及び貨物件数(つづき)

(国内線)

年度 月	旅客輸送(人)		貨物輸送(kg)	
	乗客(人)	降客(人)	小包を 発送	含む 到着
平成22年度	401,280	382,371	614,199	970,494
23	381,385	384,563	517,982	1,363,141
24	420,898	417,459	984,480	911,428
25	414,685	417,173	1,052,723	1,110,384
26	407,590	411,218	1,043,457	978,693
27	293,592	293,138	812,962	902,422
27年 4月	20,584	20,548	84,217	83,837
5	25,204	24,991	68,335	74,940
6	24,398	24,619	74,951	72,970
7	24,222	24,436	87,514	88,106
8	25,297	25,505	75,322	62,588
9	27,119	27,372	75,689	69,117
10	26,851	26,769	58,767	69,039
11	28,027	27,488	70,352	84,007
12	22,383	24,174	66,359	113,521
28年 1月	20,834	18,604	39,611	43,582
2	23,129	22,903	47,838	69,197
3	25,544	25,729	64,407	71,518

資料：日本航空株式会社 小松空港所

(国内線) * 日本トランスオーシャン航空

年度 月	旅客輸送(人)		貨物輸送(kg)	
	乗客(人)	降客(人)	小包を 発送	含む 到着
平成22年度	41,055	41,586	106,970	11,299
23	39,591	40,014	152,037	4,766
24	34,676	36,744	123,827	12,971
25	30,119	35,067	112,868	44,207
26	31,812	34,419	104,938	25,283
27	36,742	38,502	285,424	14,501
27 4月	2,860	3,232	15,319	3,243
5	3,240	3,307	9,614	2,311
6	2,816	3,117	10,778	48
7	2,579	2,919	15,512	88
8	3,245	3,402	7,486	6
9	2,905	3,277	5,897	8
10	3,711	3,898	39,615	4
11	3,263	3,353	33,621	114
12	2,551	2,783	46,314	684
28年 1月	3,028	3,155	29,895	1,025
2	2,881	2,676	31,839	1,413
3	3,663	3,383	39,534	5,557

資料：日本航空株式会社 小松空港所

(国際線定期便)

年度 月	旅客輸送(人)		貨物輸送(kg)	
	乗客(人)	降客(人)	小包を 発送	含む 到着
平成22年度	53,293	23,434	18,190	11,669
23	57,447	21,656	17,787	18,004
24	71,771	21,654	18,014	32,103
25	78,894	17,282	15,201	46,411
26	87,387	16,270	15,095	56,022
27	85,303	13,401	16,893	55,009
27年 4月	8,524	1,274	1,560	5,690
5	9,602	1,361	1,254	6,987
6	7,177	965	1,172	5,040
7	6,382	0	1,631	4,751
8	8,209	1,472	2,026	4,711
9	6,235	1,020	1,077	4,138
10	8,134	1,376	1,517	5,241
11	7,033	1,144	1,101	4,788
12	5,442	930	1,138	3,374
28年 1月	5,752	1,155	1,295	3,302
2	6,576	1,392	1,750	3,434
3	6,237	1,312	1,372	3,553

資料：石川県空港企画課

MARS(中東呼吸器症候群)の影響により全便運休

(国際線チャーター便)

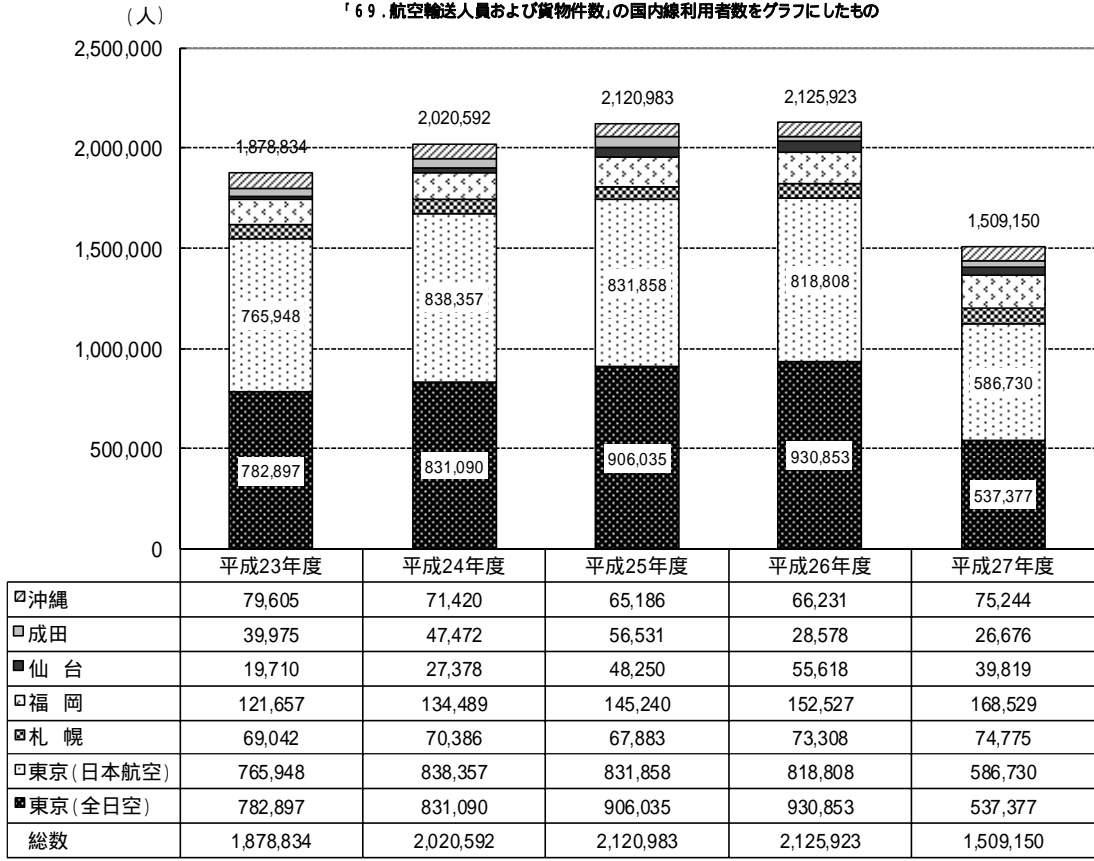
年度	往復数	先行	旅客数(人)
平成22年度	10	香港(5)、マカオ(1)、台湾(1)、ハワイ(2)、ベトナム(1)	3,644
23	18	韓国(3)、マカオ(4)、台湾(6)、ハワイ(4)、ベトナム(1)	5,362
24	20	韓国(8)、中国(1)、マカオ(2)、台湾(5)、タイ(2)、ハワイ(2)	7,067
25	24	台湾(20)、ハワイ(2)、GRAM(1)、アラスカ(1)	9,008
26	67	台湾(42)、タイ(17)、ホリルル(4)、シエリアアップ(4)	12,116*
27	56	台湾(40)、タイ(12)、マカオ(4)	10,253

資料：石川県空港企画課

旅客数は、出発・到着の合計

小松空港の利用者数(国内線)

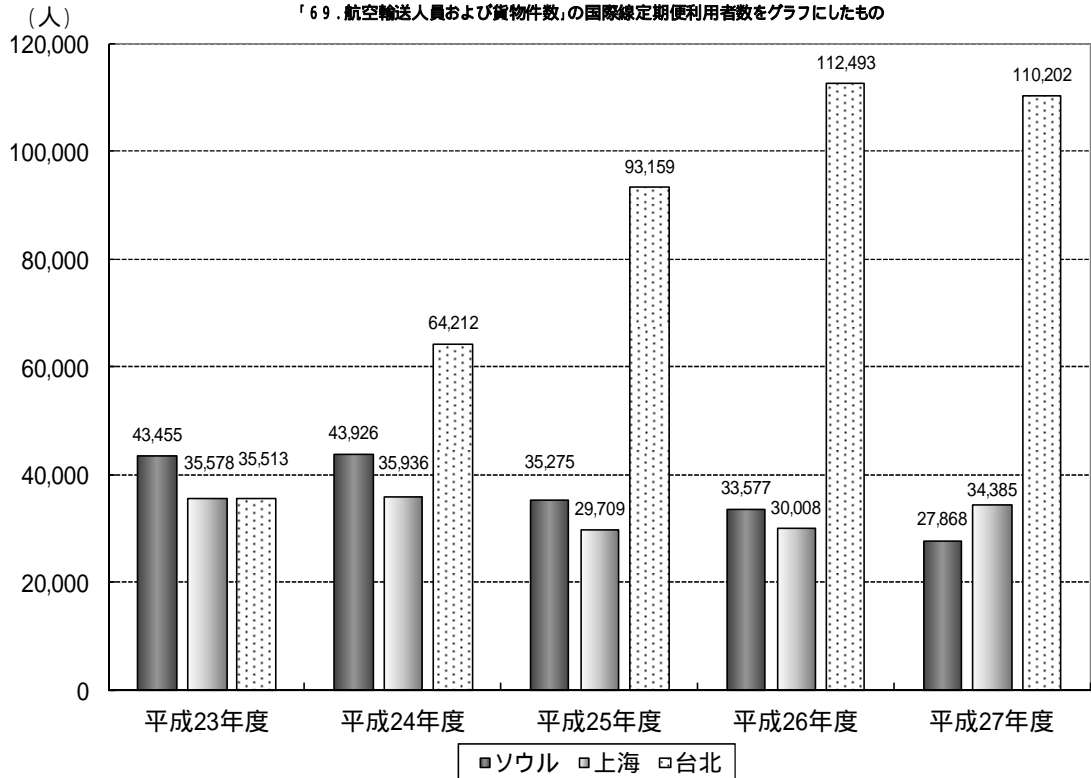
「69.航空輸送人員および貨物件数」の国内線利用者数をグラフにしたもの



資料：全日空(株)金沢支店 東京線、札幌線臨時便含む
(株)日本航空 小松空港所

小松空港の利用者数(国際線 定期便)

「69.航空輸送人員および貨物件数」の国際線定期便利用者数をグラフにしたもの



資料：石川県空港企画課

70. 加入電話及び公衆電話数

年 度	加 入 電 話								
	総 計			単 独 電 話			共 同 電 話		
	計	事務用	住宅用	計	事務用	住宅用	計	事務用	住宅用
平成23年度	21,004	5,188	15,816	21,002	5,188	15,814	2	0	2
24	19,130	4,645	14,485	19,129	4,645	14,484	1	0	1
25	16,418	4,073	12,345	16,418	4,073	12,345	0	0	0
26	14,589	3,609	10,980	14,589	3,609	10,980	0	0	0
27	13,555	3,232	10,323	13,555	3,232	10,323	0	0	0

年 度	公 衆 電 話 数			I S N ネットサービス		
	総数	ボックス	卓上	計	事務用	住宅用
平成23年度	181	67	114	3,559	3,120	439
24	169	70	99	3,158	2,798	360
25	160	69	91	2,745	2,456	289
26	147	68	79	2,470	2,238	232
27	140	62	78	2,137	1,949	188

資料：NTT西日本 金沢支店

INSネットサービスはINSネット64、INSネット1500
(INSネット84の10倍換算)の合計

71. 一般乗用旅客自動車（ハイヤー・タクシー）輸送実績

年 度	年度末実在車両数	総走行キロ数	輸送人員	営業収入(千円)
平成19年度	165	7,524,740	882,962	1,082,546
20	161	6,366,141	754,879	999,912
21	158	5,531,609	647,325	840,864
22	161	5,737,697	707,322	875,006
23	163	5,880,789	695,896	894,390
24	163	5,588,801	643,657	846,599

資料：北陸信越運輸局石川運輸支局