

治安・災害

117. 刑事事件

金沢地方裁判所小松支部 (小松市、加賀市、能美市および能美郡の数字である)

年 度	総 数			訴 訟 事 件			そ の 他 の 事 件		
	新受人員	既済人員	未済人員	新受人員	既済人員	未済人員	新受人員	既済人員	未済人員
平成21年度	80	81	17	59	61	16	21	20	1
22	73	74	16	52	53	15	21	21	1
23	78	78	16	68	67	16	10	11	0
24	72	77	11	57	63	10	15	14	1
25	67	66	12	53	51	12	14	15	-
26	60	62	10	47	49	10	13	13	-

資料：金沢地方裁判所総務課

小松簡易裁判所 (小松市、加賀市、能美市および能美郡の数字である)

年 度	総 数			訴 訟 事 件 (略式・交通即決事件を除く)			略式・交通即決事件			そ の 他 の 事 件		
	新受人員	既済人員	未済人員	新受人員	既済人員	未済人員	新受人員	既済人員	未済人員	新受人員	既済人員	未済人員
平成21年度	1,439	1,439	5	32	32	5	735	735	-	672	672	-
22	1,178	1,159	24	47	35	17	691	684	7	440	440	0
23	1,244	1,237	31	51	52	16	698	691	14	495	494	1
24	1,100	1,105	26	39	46	9	523	520	17	538	539	-
25	1,151	1,152	25	29	31	7	521	520	18	601	601	-
26	984	993	16	25	28	4	453	459	12	506	506	-

資料：金沢地方裁判所総務課

118. 民事事件

金沢地方裁判所小松支部（小松市、加賀市、能美市および能美郡の数字である）

年度	処理区分	総数	第一審		手形・ 小切手訴訟	保全命令	執行	破産	調停	その他
			通常訴訟	人事訴訟						
平成 21 年度	新受	570	216	-	3	11	-	188	1	151
	既済	582	193	-	3	13	-	198	1	174
	未済	256	140	-	1	-	-	86	-	29
22	新受	562	207	-	1	13	-	160	1	180
	既済	595	219	-	1	11	-	185	-	179
	未済	223	128	-	1	2	-	61	1	30
23	新受	507	203	-	1	21	-	140	-	142
	既済	592	240	-	2	22	-	167	1	160
	未済	138	91	-	-	1	-	34	-	12
24	新受	430	156	-	-	6	-	126	-	142
	既済	419	151	-	-	7	-	119	-	142
	未済	149	96	-	-	-	-	41	-	12
25	新受	377	138	-	-	10	-	108	-	121
	既済	398	148	-	-	10	-	113	-	127
	未済	128	86	-	-	-	-	36	-	6
26	新受	316	94	-	-	16	-	102	-	104
	既済	317	102	-	-	16	-	111	-	88
	未済	127	78	-	-	-	-	27	-	22

資料：金沢地方裁判所総務課

小松簡易裁判所（小松市、加賀市、能美市および能美郡の数字である）

年度	総数			通常訴訟			手形・小切手訴訟			督促		
	新受	既済	未済	新受	既済	未済	新受	既済	未済	新受	既済	未済
平成21年度	1,891	1,840	233	750	683	212	-	-	-	613	613	-
22	1,374	1,436	171	607	674	145	-	-	-	388	384	4
23	1,158	1,186	143	467	502	110	-	-	-	312	314	2
24	1,076	1,126	93	329	367	72	-	-	-	379	380	1
25	1,019	984	128	299	271	100	-	-	-	369	364	6
26	792	846	74	214	264	50	-	-	-	295	299	2

年度	保全命令			調停			その他		
	新受	既済	未済	新受	既済	未済	新受	既済	未済
平成21年度	2	2	-	126	145	12	400	397	9
22	-	-	-	114	113	13	265	265	9
23	-	-	-	135	134	14	244	236	17
24	4	4	-	66	70	10	298	305	10
25	2	2	-	52	47	15	297	300	7
26	2	2	-	70	75	10	211	206	12

資料：金沢地方裁判所総務課

1119. 家事事件

金沢家庭裁判所小松支部管内

年	総数						訴訟事件						家事審判事件		
	新受	既済	未済	新受	既済	未済	新受		人事	通常	新受	既済	未済		
							新	受							
平成21年	1,470	1,465	134	16	7	19	13	3	1,208	1,197	63				
22	1,730	1,748	116	19	23	15	18	1	1,404	1,420	47				
23	1,510	1,490	136	23	17	21	21	2	1,218	1,217	48				
24	1,584	1,593	127	17	20	18	17	-	1,293	1,298	43				
25	1,739	1,666	200	11	20	9	10	1	1,422	1,384	81				
26	1,624	1,671	153	13	14	8	13	-	1,315	1,339	57				

年	家事審判事件										家事調停事件		
	新受										新受	既済	未済
	家事審判法第9条第1項乙類各号の事件 ²												
	家事審判法第9条第1項乙類各号の事件 ²			家事審判法第9条第1項乙類各号の事件 ²			その他						
子の氏の変更についての許可	養子縁組についての許可	利益相反行為についての特別代理人の選任	後見開始、保佐開始または補助開始	相続放棄の申述の受理	離婚中の夫婦間の事件	婚姻中の夫婦間の事件	離婚中の夫婦間の事件	婚姻中の夫婦間の事件	婚姻中の夫婦間の事件	婚姻中の夫婦間の事件			
平成21年	285	1	18	56	394	20	39	395	209	224	51		
22	322	-	20	61	470	13	44	474	258	255	54		
23	252	3	26	53	405	35	39	405	214	202	66		
24	245	-	22	83	427	59	38	419	221	222	65		
25	299	-	31	98	372	55	27	540	250	210	105		
26	335	4	18	71	366	36	23	462	236	259	82		

年	家事調停事件										家事審判事件		
	新受										新受	既済	未済
	家事審判法第23条に掲げる事項												
夫婦同居・協力扶助	親権者の指定または変更	扶養に関する処分	遺産の分割に関する処分	婚姻中の夫婦間の事件	離婚中の夫婦間の事件	婚姻中の夫婦間の事件	婚姻中の夫婦間の事件	婚姻中の夫婦間の事件	婚姻中の夫婦間の事件	婚姻中の夫婦間の事件			
平成21年	-	12	-	13	89	2	-	5	88	-	-	35	
22	-	19	2	17	107	3	1	7	102	-	-	46	
23	-	13	-	14	82	2	0	9	94	-	-	44	
24	-	7	1	9	99	1	-	2	102	-	-	41	
25	-	10	1	19	96	2	1	6	115	-	-	43	
26	-	11	-	15	100	1	-	5	104	-	5	47	

資料：金沢家庭裁判所

(注) 印部分については、家事手続法施行のため平成25年1月1日から次のおり変更となった。

- 1 家事事件手続法別表第一審判事項のうち
- 2 家事事件手続法別表第二審判事項
- 3 家事事件手続法第277条に掲げる事項

120. 検 察 事 件

年	受 理 人 員			既 済 人 員						未済人員
	総 数	旧 受	新 受	総 数	起 訴	起訴猶予	その他の 不起訴	中 止	他へ送致	
平成21年	2,120	-	2,120	2,120	844	1,096	46	1	133	-
22	2,031	-	2,031	2,030	797	1,049	44	2	138	1
23	2,088	1	2,087	2,081	830	1,073	71	-	107	7
24	1,839	7	1,832	1,804	623	1,006	41	1	133	35
25	1,724	35	1,689	1,702	615	887	62	1	140	19
26	1,517	19	1,498	1,475	532	799	50	1	93	42

資料：金沢地方検察庁

(注) 金沢地方検察庁小松支部及び小松区検察庁の管轄区域は、小松市、加賀市、能美市、川北町

121. 登 記

年	不 動 産		船 舶		商業・法人	その他		謄抄本閲覧 請求件数
	件 数	個 数	件 数	個 数	件 数	件 数	個数	
平成16年	28,785	79,278	-	-	2,903	-	-	528,858
17	24,615	216,227	-	-	4,765	-	-	470,359
18	28,273	78,081	-	-	3,314	-	-	627,948
19	25,246	66,351	-	-	2,879	10	36	471,510
20	24,890	77,818	-	-	2,579	9	29	413,189
21	21,206	60,889	-	-	1,450	15	55	363,548

資料：金沢地方法務局

(注) 平成15年から平成16年の数値には、小松市のほか、能美郡根上町、寺井町、辰口町、加賀市及び江沼郡山中町の数値を含む。

平成17年から平成21年の数値には、小松市のほか、能美市及び加賀市の数値を含む。

(注) 平成21年の商業・法人の件数は1月から7月までの件数。

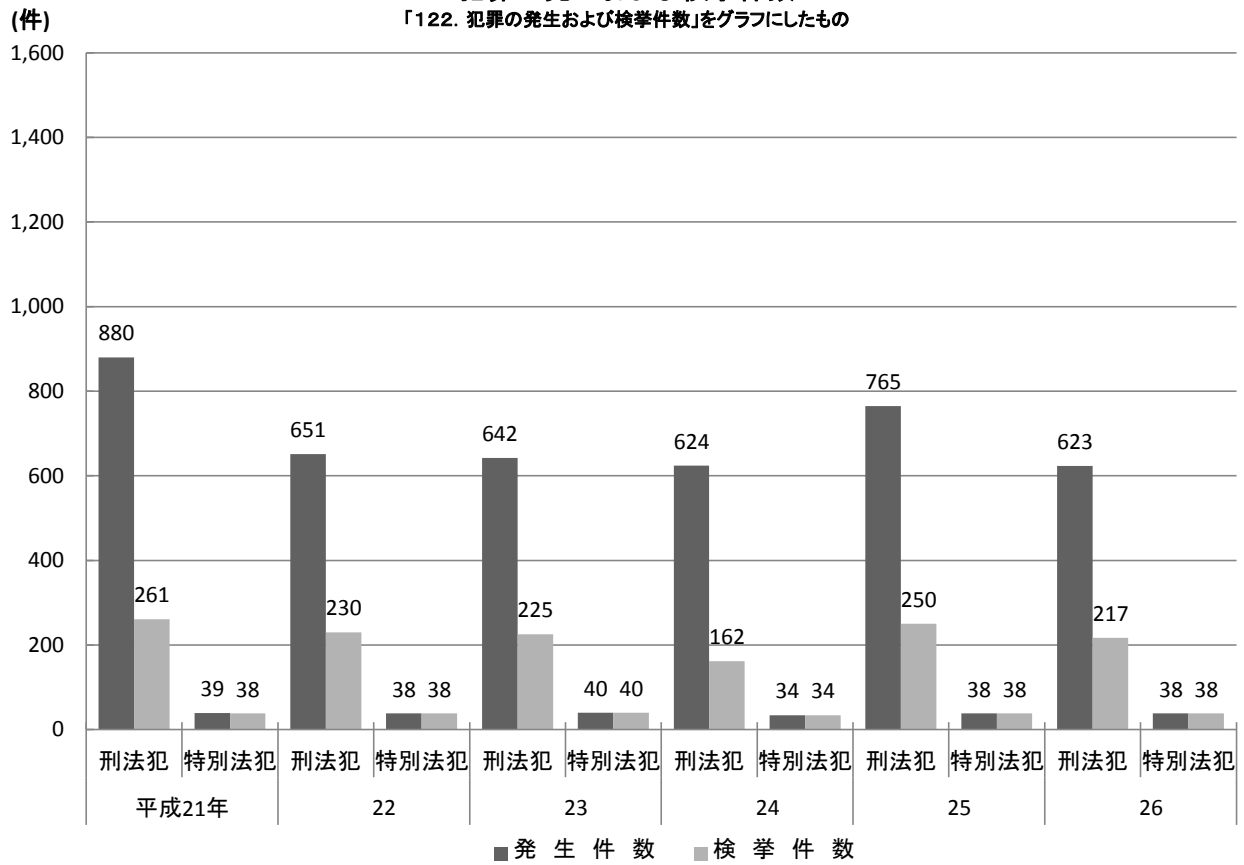
1 2 2 . 犯罪の発生及び検挙件数

年・罪種	発生件数	検挙件数
平成21年 刑法犯	880	261
特別法犯	39	38
22 刑法犯	651	230
特別法犯	38	38
23 刑法犯	642	225
特別法犯	40	40
24 刑法犯	624	162
特別法犯	34	34
25 刑法犯	765	250
特別法犯	38	38
26 刑法犯	623	217
特別法犯	38	38
平成26年		
凶悪犯	1	1
殺人	1	1
強姦	0	0
放火	0	0
強盗	0	0
粗暴犯	21	18
暴行	8	7
傷害	12	10
脅迫	0	0
恐喝	1	1
窃盗	518	179
知能犯	21	4
詐欺	21	3
横領	0	1
偽造	0	0
贈収	0	0
背任	0	0
風俗犯	6	5
賭博	0	0
強制ワイセツ	2	2
公然ワイセツ	2	2
その他	2	1
その他	56	10
公務執行妨害	0	0
その他	56	10
特別法犯	38	38

資料：小松警察署

犯罪の発生および検挙件数

「122. 犯罪の発生および検挙件数」をグラフにしたもの



資料：小松警察署

1 2 3 . 少年犯罪検挙人員

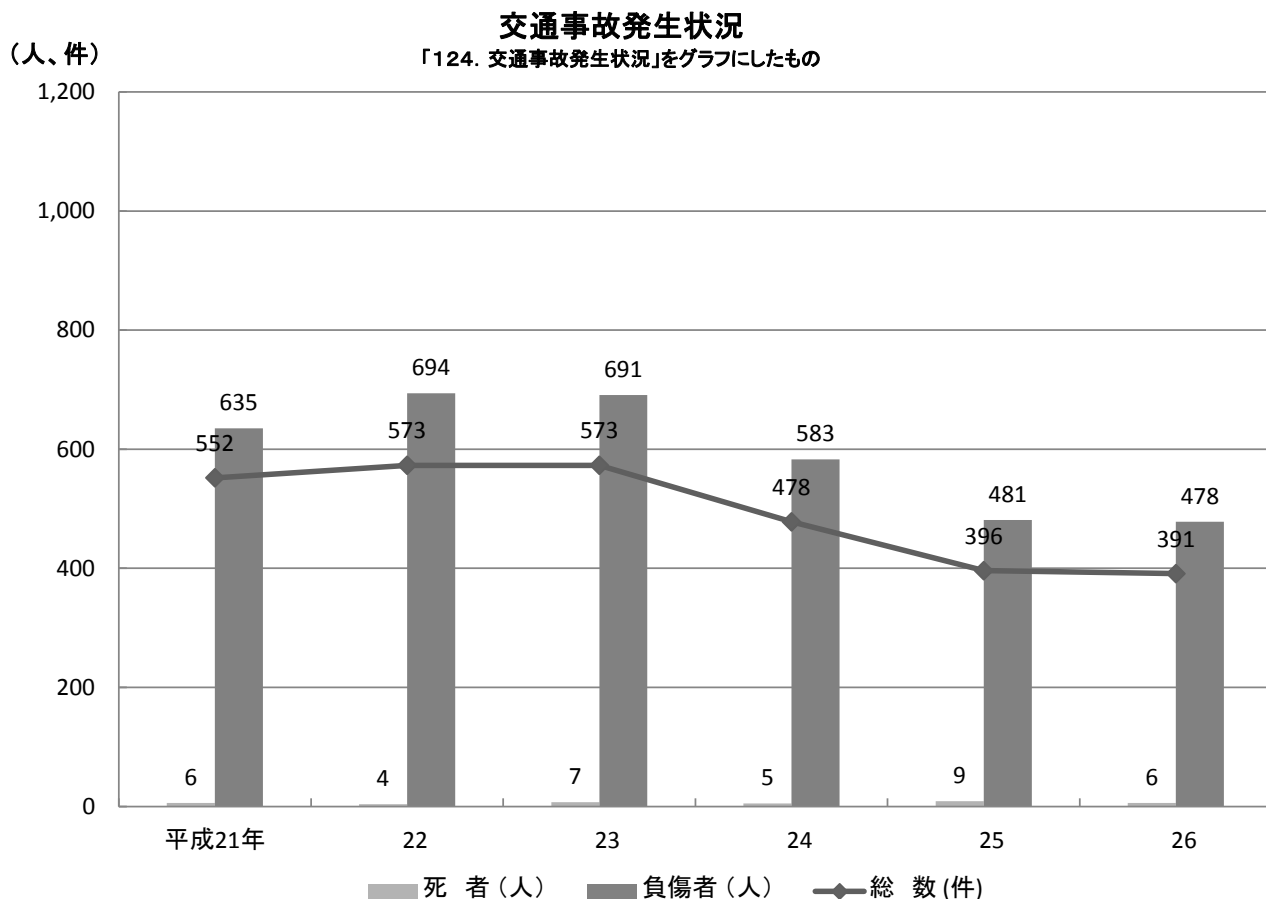
年	刑 法 犯			不 良 行 為		
	計	男	女	計	男	女
平成21年	56	48	8	420	301	119
22	41	37	4	353	232	121
23	59	45	14	213	128	85
24	36	32	4	272	168	104
25	36	34	2	272	213	59
26	18	13	5	283	172	111

資料：小松警察署

1 2 4 . 交通事故発生状況

年	総 数 (件)	死 者 (人)	負 傷 者 (人)	車 両 台 数 (台)	免 許 人 口 (人)
平成21年	552	6	635	89,243	73,716
22	573	4	694	88,741	73,736
23	573	7	691	88,710	73,999
24	478	5	583	89,187	74,156
25	396	9	481	89,170	74,547
26	391	6	478	90,128	74,849

資料：小松警察署



125. 交通事故態様別発生状況

態様別		平成21年	22	23	24	25	26
人	対車両	42	47	45	52	32	40
車	正面衝突	19	15	16	14	16	16
	追進行中	14	20	31	23	31	16
両	突その他	180	183	194	174	127	135
	出合頭	181	205	183	138	116	122
相	追越追抜時	3	-	2	1	7	5
	すれ違い時	4	6	2	1	0	2
互	左折時	17	7	13	10	4	7
	右折直進	19	34	26	27	22	14
車	折その他	20	13	13	6	9	5
	その他	40	30	38	25	24	23
両	工作物等衝突	9	9	3	5	6	5
	路外逸脱	1	-	2	0	0	0
単	転倒	1	2	-	0	2	0
	その他	2	2	5	1	0	1
独	踏切	-	-	-	0	0	0
合計		552	573	573	477	396	391

資料:小松警察署

126. 事故別救急出動件数

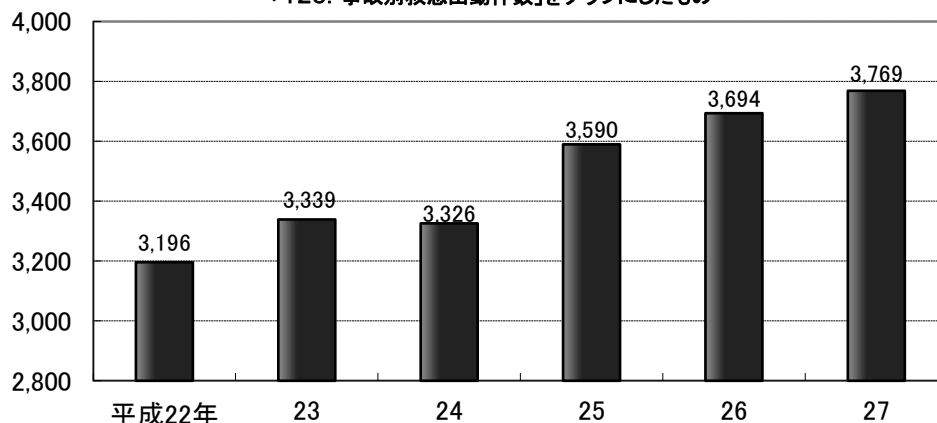
年	総数	火災	自然災害	水難	交通	労働災害
平成22年	3,196	12	0	1	425	15
23	3,339	21	0	1	460	26
24	3,326	14	0	2	418	28
25	3,590	14	0	2	440	31
26	3,694	5	0	1	444	30
27	3,769	19	0	1	419	26

年	運動競技	一般負傷	加害	自損行為	急病	その他
平成22年	11	475	14	48	1,878	317
23	19	481	15	26	1,944	346
24	25	517	9	29	1,977	307
25	23	519	3	26	2,202	330
26	20	544	14	17	2,256	363
27	25	527	8	31	2,345	368

資料:消防本部

救急出動件数

「126. 事故別救急出動件数」をグラフにしたもの



資料:消防本部

127. 消 防 施 設

年	職員数 人	自 動 車									その他の ポンプ
		総 数	ポンプ車	タンク車	救急車	指令車	梯子車	化学車	救助車	その他	
平成21年	128	31	5	3	4	2	2	1	1	13	5
22	127	30	5	3	4	2	2	1	1	12	5
23	131	30	5	3	4	2	2	1	1	12	5
24	130	31	5	3	4	3	2	1	1	12	5
25	136	32	5	3	4	3	2	1	1	13	5
26	138	31	5	3	4	3	2	1	1	12	4
27	133	31	5	3	4	3	2	1	1	12	4

資料：消防本部

128. 焼失面積及び損害額

年	建 築 物			山林・原野		車両火災 損害金額 (千円)	その他の火 災損害金額 (千円)
	焼損面積 (㎡) (焼損表面積)	焼損棟数	損害金額 (千円)	焼損面積 (a)	損害金額 (千円)		
平成21年	575 (102)	22	22,581	-	-	1,525	564
22	1,817 (51)	25	147,327	-	-	539	6
23	2,341 (63)	32	147,401	-	-	52	783
24	999 (102)	10	63,209	-	-	618	1,090
25	988 (1,631)	10	50,817	-	-	288	65
26	515 (2)	5	45,903	-	-	225	6
27	593 (2)	12	16,147	-	-	232	10

資料：消防本部

129 . 原因別火災発生件数

出火原因	平成21年	22	23	24	25	26	27
計	34	25	34	23	25	8	14
たばこ	-	3	1	1	1	-	3
かまど	2	2	2	3	-	1	2
風呂	-	-	-	-	-	-	-
炉	-	-	-	-	-	-	-
焼却	1	-	-	-	1	-	-
ストーブ	1	2	4	1	-	1	-
こたえ	-	-	-	-	-	-	-
ボイラー	-	-	1	-	-	-	-
煙突・煙道	-	-	-	-	-	1	2
排気管	1	-	2	1	-	-	-
電気機器	-	2	-	-	-	-	1
電気装置	2	-	-	-	-	-	-
電灯・電話等の配線	4	3	1	-	1	-	-
内燃機	3	-	-	1	-	-	-
配線器具	1	-	1	2	1	-	-
火あそび	4	1	1	-	1	-	-
マッチ・ライター	1	-	-	2	2	-	-
たき火	-	-	-	-	-	-	-
溶接機・切断機	1	-	-	1	-	1	1
灯	-	-	-	-	-	-	-
衝突の火花	-	-	-	-	-	-	-
取	-	-	-	-	-	-	-
火入れ	-	-	1	1	-	1	1
放	1	2	3	-	5	-	1
放火の疑い	6	3	4	3	-	-	-
その他の	3	3	7	4	11	-	-
不明	3	4	6	3	2	3	3

資料：消防本部

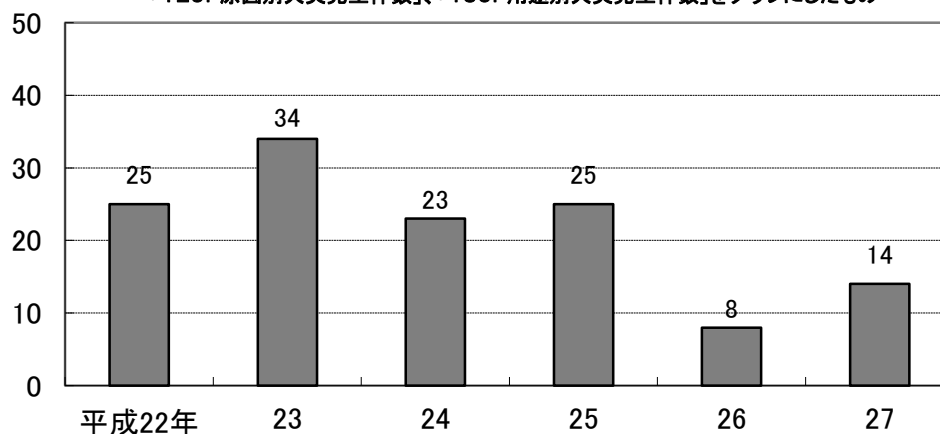
130. 用途別火災発生件数

出火場所	平成21年	22	23	24	25	26	27
計	34	25	34	23	25	8	14
建物火災	21	18	22	14	13	4	12
住宅	6	5	11	3	4	2	6
併用住宅	-	1	1	1	1	-	-
共同住宅	1	1	1	1	1	-	4
劇場	-	-	-	-	-	-	-
公会堂・集会場	-	-	-	-	-	-	-
キャバレー	-	-	-	-	-	-	-
遊技場	-	-	-	-	-	-	-
料理工店	-	-	-	-	-	-	-
飲食店	1	3	1	2	-	-	-
物品販売店舗	-	3	1	-	-	-	-
旅館	1	-	1	-	-	-	-
病院	-	-	1	-	-	-	-
社会福祉施設	-	1	-	-	-	-	-
幼稚園	-	-	-	-	-	-	-
学校	3	-	-	-	-	-	-
図書館	-	-	-	-	-	-	-
特殊浴場	-	-	-	-	-	-	-
公衆浴場	-	-	-	-	-	-	-
停車場	2	-	-	-	-	-	-
神社・寺院	-	-	1	-	-	-	-
工場・作業場	2	2	-	5	5	1	1
駐車場	-	-	-	-	-	-	-
航空機格納庫	-	-	-	-	-	-	-
倉庫	2	1	2	1	1	1	-
事務所	-	-	-	-	1	-	-
文化財	-	-	-	-	-	-	-
その他の建物	3	1	2	1	-	-	1
林野火災	-	-	-	-	-	-	-
車両火災	7	2	3	5	4	1	1
船舶火災	-	-	-	-	-	-	-
航空機火災	1	-	-	-	-	-	-
その他の火災	5	5	9	4	8	3	1

資料：消防本部

火災発生件数

「129. 原因別火災発生件数」、「130. 用途別火災発生件数」をグラフにしたもの



資料：消防本部