

財

157. 歳入・歳出

年 度	歳 入			
	総 額	一般会計	特別会計	公営企業会計
昭和57年度	35,568,447,204	24,913,102,096	6,038,586,626	4,616,758,482
58	39,746,400,790	26,081,416,494	8,972,569,583	4,692,414,713
59	42,123,590,254	27,410,712,550	9,896,364,159	4,816,513,545
60	43,776,871,107	24,728,278,568	12,564,178,079	6,484,414,460
61	47,208,977,694	28,266,558,142	13,083,066,527	5,859,353,025
62	50,918,442,430	28,885,761,555	14,373,122,417	7,659,558,458
63	56,525,214,322	28,364,786,970	16,476,362,285	11,684,065,067
平成元年	56,051,356,118	30,403,357,508	17,428,060,943	8,219,937,667
2	60,869,284,392	33,558,126,604	19,077,632,111	8,233,525,677
3	64,046,121,499	37,818,691,903	16,840,396,417	9,387,033,179
4	67,207,671,625	38,261,328,673	19,040,778,611	9,905,564,341
5	71,033,565,762	39,110,868,493	21,758,018,354	10,164,678,915
6	73,481,145,855	40,081,870,603	22,859,509,004	10,539,766,248
7	79,884,387,561	44,135,713,047	24,246,421,920	11,502,252,594
8	86,903,296,821	48,570,864,470	26,499,023,574	11,833,408,777
9	87,663,578,694	48,842,006,424	27,146,878,905	11,674,693,365
10	89,656,120,713	48,160,228,507	29,544,388,066	11,951,504,140
11	91,102,076,397	48,942,456,639	30,410,226,446	11,749,393,312
12	93,139,964,072	49,701,042,718	31,552,855,770	11,886,065,584
13	92,933,890,906	48,426,942,154	33,304,398,175	11,202,550,577
14	88,045,249,800	43,850,337,785	33,322,049,677	10,872,862,338
15	91,664,550,723	43,870,257,932	37,218,572,937	10,575,719,854
16	91,105,083,058	43,504,740,651	36,737,733,650	10,862,608,757
17	99,667,175,617	42,279,166,890	46,307,244,645	11,080,764,082
18	102,223,805,421	42,484,054,430	46,877,276,192	12,862,474,799
19	100,975,015,680	43,535,723,965	46,132,254,278	11,307,037,437
20	93,069,110,164	42,111,545,743	39,750,823,967	11,206,740,454
21	93,474,474,270	44,558,755,327	31,157,349,858	17,758,369,085
22	96,640,001,127	48,044,920,131	31,873,911,533	16,721,169,463
23	93,378,226,308	44,549,527,436	32,750,378,533	16,078,320,339
24	92,198,981,046	43,624,072,106	31,498,098,856	17,076,810,084
25	94,517,748,730	45,241,070,111	31,901,676,238	17,375,002,381
26	92,461,890,853	42,376,590,941	32,282,517,253	17,802,782,659
27	92,736,008,831	42,142,987,316	32,608,624,386	17,984,397,129

資料：総合政策部財政課

政 累年決算

単位：円

総額	歳出			年度
	一般会計	特別会計	公営企業会計	
35,347,686,616	24,492,571,424	6,017,121,498	4,837,993,694	57
39,478,009,054	25,669,601,917	8,789,438,515	5,018,968,622	58
42,329,044,229	27,243,731,826	9,910,225,920	5,175,086,483	59
43,944,843,581	24,471,441,465	12,562,846,780	6,910,555,336	60
47,214,163,659	27,851,243,344	13,006,622,335	6,356,297,980	61
50,457,417,145	28,289,206,493	14,229,612,135	7,938,598,517	62
57,089,047,373	27,834,713,706	16,490,298,545	12,764,035,122	63
55,871,181,195	29,574,789,297	17,392,749,146	8,903,642,752	平成元年
60,691,549,262	32,714,246,649	19,001,288,349	8,976,014,264	2
63,746,711,191	36,739,441,090	16,808,356,537	10,198,913,564	3
67,250,618,846	37,485,598,866	18,834,084,461	10,930,935,519	4
70,532,303,377	38,359,048,568	21,012,896,174	11,160,358,635	5
73,541,213,059	39,143,164,125	22,813,837,737	11,584,211,197	6
79,523,480,581	43,254,504,367	23,953,556,816	12,315,419,398	7
86,405,633,593	47,501,339,551	26,343,093,342	12,561,200,700	8
87,123,634,310	47,741,699,515	27,054,200,221	12,327,734,574	9
89,031,750,320	46,984,215,473	29,157,958,829	12,889,576,018	10
91,017,639,990	47,929,083,010	30,438,114,235	12,650,442,745	11
92,777,900,578	48,587,929,332	31,291,966,793	12,898,004,453	12
93,141,470,022	47,519,849,517	33,335,345,353	12,286,275,152	13
88,550,219,554	43,033,010,742	33,457,881,920	12,059,326,892	14
91,948,277,723	43,237,484,735	37,212,495,581	11,498,297,407	15
91,660,091,744	42,999,697,474	36,815,789,163	11,844,605,107	16
100,097,938,783	41,787,786,724	46,239,472,535	12,070,679,524	17
102,365,645,051	41,735,181,848	46,598,399,861	14,032,063,342	18
101,504,923,916	42,690,138,875	46,163,536,160	12,651,248,881	19
93,077,534,727	41,436,006,995	39,232,866,770	12,408,660,962	20
94,801,780,629	43,979,787,678	31,087,587,609	19,734,405,342	21
98,150,178,764	47,444,756,822	31,817,576,945	18,887,844,997	22
94,492,121,226	43,799,073,480	32,702,416,218	17,990,631,528	23
93,738,218,902	42,774,993,192	31,255,891,731	19,707,333,979	24
96,364,017,992	44,427,431,728	31,798,478,983	20,138,107,281	25
93,373,110,030	41,753,450,067	31,979,863,731	19,639,796,232	26
93,133,789,306	41,311,686,065	32,208,694,438	19,613,408,803	27

1 5 8 . 一般会計歳入

科 目	平 成 2 6 年 度		
	当初予算額	最終予算額	決 算 額
総 額	40,080,000,000	43,335,214,000	42,376,590,941
市 税	15,500,000,000	16,210,000,000	16,228,844,796
普通税	14,556,000,000	15,266,000,000	15,281,777,545
目的税	944,000,000	944,000,000	947,067,251
地方譲与税	370,000,000	370,000,000	349,508,005
利子割交付金	48,000,000	48,000,000	37,825,000
配当割交付金	40,000,000	90,000,000	91,806,000
株式等譲渡所得割交付金	12,000,000	52,000,000	56,290,000
地方消費税交付金	1,300,000,000	1,320,000,000	1,320,440,000
ゴルフ場利用税交付金	60,000,000	60,000,000	63,903,145
自動車取得税交付金	60,000,000	60,000,000	53,382,000
国有提供施設等所在市助成交付金	270,000,000	275,600,000	275,663,000
地方特例交付金	60,000,000	60,000,000	59,820,000
地方交付税	6,080,000,000	6,686,900,000	6,687,121,000
交通安全対策特別交付金	17,000,000	17,000,000	13,462,000
分担金及び負担金	961,745,000	944,107,000	936,001,463
分担金	13,097,000	22,359,000	14,444,568
負担金	948,648,000	921,748,000	921,556,895
使用料及び手数料	581,679,000	556,879,000	539,711,875
使用料	391,044,000	366,244,000	353,195,215
手数料	190,635,000	190,635,000	186,516,660
国庫支出金	6,371,854,000	7,628,339,000	6,768,763,140
国庫負担金	3,708,173,000	3,756,174,000	3,690,674,400
国庫補助金	2,632,958,000	3,839,871,000	3,044,385,820
委託金	30,723,000	32,294,000	33,702,920
県支出金	2,767,596,000	3,070,780,000	2,965,687,245
県負担金	1,578,964,000	1,585,199,000	1,566,779,664
県補助金	979,378,000	1,231,849,000	1,148,651,833
委託金	209,254,000	253,732,000	250,255,748
財産収入	172,616,000	311,475,000	305,444,681
財産運用収入	18,664,000	18,664,000	19,211,517
財産売払収入	153,952,000	292,811,000	286,233,164
寄附金	30,071,000	124,289,000	103,624,940
繰入金	566,955,000	324,275,000	283,831,088
基金繰入金	566,955,000	324,275,000	283,831,088
特別会計繰入金			
繰越金	1,000	498,297,000	503,638,383
諸収入	606,783,000	640,573,000	624,823,180
延滞金, 加算金及び過料	23,003,000	32,003,000	31,175,580
預金利子	1,100,000	1,100,000	1,793,273
貸付金元利収入	262,805,000	173,805,000	168,788,650
雑入	319,875,000	433,665,000	423,065,677
市債	4,203,700,000	3,986,700,000	4,107,000,000

資料：総合政策部財政課

予算及び決算

単位：円

平成 27 年 度			科 目
当初予算額	最終予算額	決 算 額	
40,660,000,000	43,156,427,000	42,142,987,316	総 額
15,800,000,000	15,880,000,000	15,884,752,894	市 税
14,864,000,000	14,944,000,000	14,947,706,389	普通税
936,000,000	936,000,000	937,046,505	目的税
339,000,000	364,700,000	364,734,005	地方譲与税
35,000,000	35,000,000	30,817,000	利子割交付金
45,000,000	75,000,000	72,181,000	配当割交付金
37,000,000	75,900,000	75,900,000	株式等譲渡所得割交付金
1,870,000,000	2,238,800,000	2,238,817,000	地方消費税交付金
63,000,000	69,700,000	69,776,808	ゴルフ場利用税交付金
60,000,000	84,500,000	84,564,000	自動車取得税交付金
275,000,000	275,000,000	268,468,000	国有提供施設等所在市助成交付金
60,000,000	60,000,000	59,825,000	地方特例交付金
5,870,000,000	6,328,300,000	6,328,546,000	地方交付税
15,000,000	15,000,000	14,187,000	交通安全対策特別交付金
379,741,000	327,934,000	318,883,625	分担金及び負担金
45,285,000	38,478,000	29,856,038	分担金
334,456,000	289,456,000	289,027,587	負担金
580,886,000	553,886,000	557,231,948	使用料及び手数料
394,782,000	364,282,000	364,897,938	使用料
186,104,000	189,604,000	192,334,010	手数料
6,799,157,000	7,969,887,000	7,335,645,955	国庫支出金
3,760,347,000	4,006,096,000	4,015,090,001	国庫負担金
3,005,706,000	3,928,587,000	3,287,705,069	国庫補助金
33,104,000	35,204,000	32,850,885	委託金
2,778,318,000	3,134,538,000	3,104,203,363	県支出金
1,606,432,000	1,766,523,000	1,767,516,165	県負担金
905,126,000	1,112,155,000	1,082,315,911	県補助金
266,760,000	255,860,000	254,371,287	委託金
173,960,000	173,960,000	176,939,027	財産収入
20,027,000	20,027,000	23,270,817	財産運用収入
153,933,000	153,933,000	153,668,210	財産売払収入
14,298,000	90,273,000	86,092,713	寄附金
715,706,000	325,506,000	301,638,061	繰入金
715,706,000	324,806,000	301,012,061	基金繰入金
	700,000	626,000	特別会計繰入金
1,000	362,002,000	363,140,874	繰越金
696,233,000	755,341,000	780,343,043	諸収入
23,003,000	23,003,000	35,142,580	延滞金，加算金及び過料
1,400,000	1,400,000	1,163,911	預金利子
218,622,000	173,622,000	170,713,295	貸付金元利収入
453,208,000	557,316,000	573,323,257	雑入
4,052,700,000	3,961,200,000	3,626,300,000	市債

1 5 9 . 一般会計歳出

科 目	平 成 2 6 年 度		
	当初予算額	最終予算額	決 算 額
総 額	40,080,000,000	43,782,114,000	41,753,450,067
議会費	393,506,000	396,854,000	393,496,710
総務費	3,699,891,000	3,973,663,000	3,809,059,911
総務管理費	3,241,314,000	3,454,998,000	3,303,630,089
徴税費	268,002,000	304,070,000	300,166,274
戸籍住民基本台帳費	88,700,000	84,539,000	84,024,031
選挙費	47,136,000	74,503,000	66,806,172
統計調査費	20,285,000	22,583,000	21,828,818
監査委員費	34,454,000	32,970,000	32,604,527
民生費	14,037,444,000	15,037,421,000	14,553,668,187
社会福祉費	6,552,850,000	6,761,114,000	6,626,130,199
児童福祉費	6,649,845,000	7,307,851,000	6,964,737,969
生活保護費	834,749,000	968,456,000	962,800,019
衛生費	2,464,556,000	2,509,371,000	2,440,403,297
保健衛生費	760,104,000	753,669,000	724,991,930
環境対策費	1,001,468,000	1,052,518,000	1,012,515,431
水道費	85,763,000	85,963,000	85,674,936
病院費	617,221,000	617,221,000	617,221,000
労働費	13,810,000	22,480,000	12,181,542
農林水産業費	1,025,064,000	1,366,678,000	1,282,526,835
農業費	711,659,000	922,092,000	866,295,285
林業費	286,555,000	417,537,000	390,271,331
水産業費	26,850,000	27,049,000	25,960,219
商工費	800,473,000	831,466,000	643,648,165
土木費	5,487,203,000	6,303,833,000	6,007,130,620
土木管理費	107,051,000	167,231,000	126,935,491
道路橋りょう費	1,263,305,000	1,598,559,000	1,493,374,986
河川費	307,733,000	360,172,000	341,616,318
都市計画費	930,162,000	1,280,162,000	1,186,227,952
下水道費	2,132,662,000	2,158,662,000	2,155,707,336
飛行場費	630,082,000	613,912,000	579,194,755
住宅費	116,208,000	125,135,000	124,073,782
消防費	1,727,414,000	2,134,067,000	1,562,325,983
教育費	3,840,187,000	4,358,223,000	4,214,043,395
教育総務費	629,667,000	646,530,000	617,106,330
小学校費	846,003,000	944,532,000	915,586,115
中学校費	443,962,000	521,958,000	496,053,547
高等学校費	486,863,000	469,607,000	464,570,109
社会教育費	830,851,000	909,284,000	879,694,048
保健体育費	602,841,000	866,312,000	841,033,246
災害復旧費	1,000	26,607,000	26,084,160
公共土木施設災害復旧費	1,000	1,000	
農林水産施設災害復旧費		26,606,000	26,084,160
公債費	6,580,451,000	6,811,451,000	6,808,881,262
予備費	10,000,000	10,000,000	

資料：総合政策部財政課

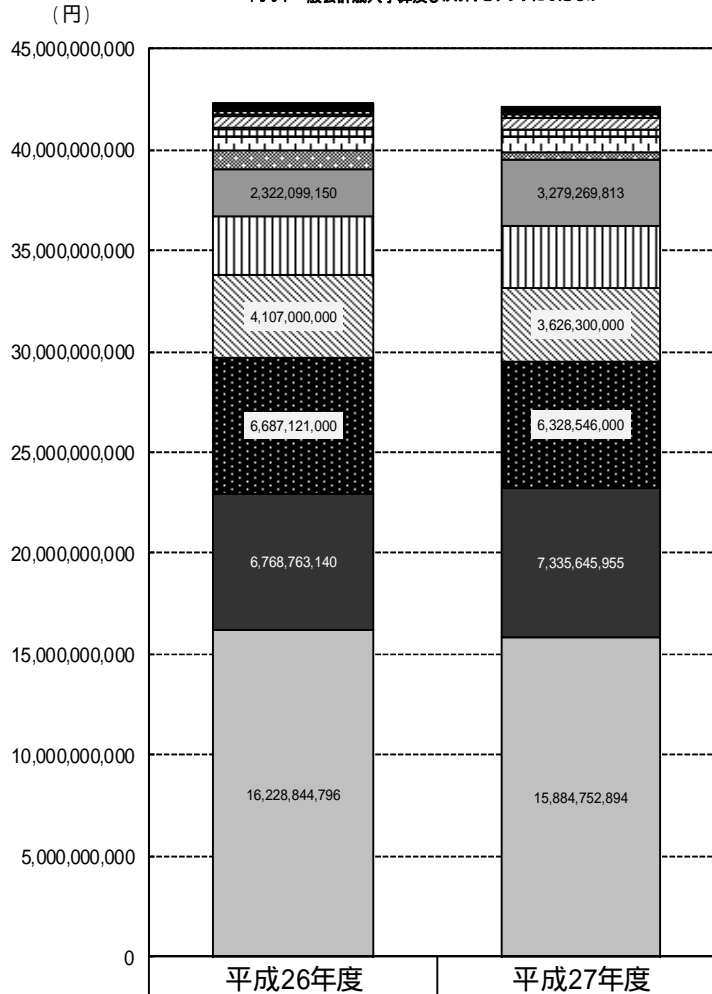
予算及び決算

単位：円

平成27年度			科目
当初予算額	最終予算額	決算額	
40,660,000,000	43,156,427,000	41,311,686,065	総額
398,585,000	394,607,000	392,038,283	議会費
3,703,743,000	3,959,388,000	3,792,061,801	総務費
3,112,866,000	3,343,605,000	3,216,305,605	総務管理費
268,294,000	287,811,000	286,342,995	徴税費
135,167,000	153,950,000	119,761,209	戸籍住民基本台帳費
109,106,000	98,566,000	97,156,370	選挙費
47,464,000	47,728,000	44,977,164	統計調査費
30,846,000	27,728,000	27,518,458	監査委員費
13,423,285,000	14,548,093,000	14,031,211,980	民生費
6,489,543,000	7,064,882,000	6,623,996,303	社会福祉費
6,049,406,000	6,621,107,000	6,548,030,060	児童福祉費
884,336,000	862,104,000	859,185,617	生活保護費
2,596,166,000	2,501,006,000	2,419,952,063	衛生費
831,682,000	760,881,000	718,245,628	保健衛生費
1,041,368,000	1,023,299,000	985,831,823	環境対策費
84,930,000	78,640,000	77,688,612	水道費
638,186,000	638,186,000	638,186,000	病院費
9,270,000	17,940,000	13,133,490	労働費
1,452,406,000	1,512,363,000	1,425,075,655	農林水産業費
1,122,942,000	1,181,021,000	1,114,828,424	農業費
301,083,000	301,900,000	281,703,875	林業費
28,381,000	29,442,000	28,543,356	水産業費
749,321,000	848,529,000	752,498,995	商工費
5,568,970,000	5,778,528,000	5,330,113,043	土木費
60,914,000	108,146,000	106,282,205	土木管理費
1,321,084,000	1,255,981,000	1,096,494,890	道路橋りょう費
380,434,000	341,337,000	263,063,560	河川費
866,346,000	1,136,897,000	938,931,086	都市計画費
2,190,640,000	2,190,640,000	2,190,265,810	下水道費
633,721,000	626,525,000	618,692,251	飛行場費
115,831,000	119,002,000	116,383,241	住宅費
2,048,881,000	2,540,592,000	2,505,738,044	消防費
4,122,835,000	4,397,843,000	4,005,977,388	教育費
700,635,000	721,870,000	686,871,505	教育総務費
880,848,000	1,060,405,000	845,635,204	小学校費
423,394,000	434,080,000	399,051,805	中学校費
498,489,000	502,269,000	493,663,308	高等学校費
877,931,000	954,190,000	872,859,169	社会教育費
741,538,000	725,029,000	707,896,397	保健体育費
1,000	1,000		災害復旧費
1,000	1,000		公共土木施設災害復旧費
			農林水産施設災害復旧費
6,576,537,000	6,647,537,000	6,643,885,323	公債費
10,000,000	10,000,000		予備費

一般会計歳入決算

「158. 一般会計歳入予算及び決算」をグラフにしたもの

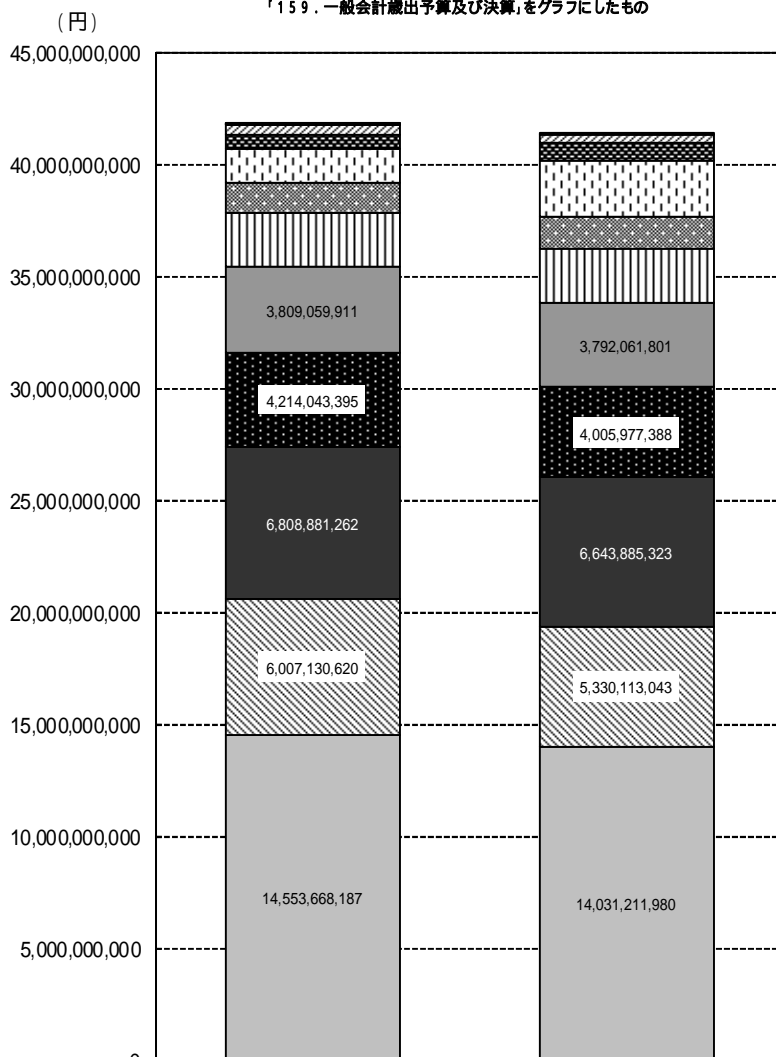


	平成26年度	平成27年度
■ 財産収入	305,444,681	176,939,027
□ 寄附金	103,624,940	86,092,713
▨ 繰入金	283,831,088	301,638,061
▣ 使用料及び手数料	539,711,875	557,231,948
▩ 繰越金	503,638,383	363,140,874
□ 諸収入	624,823,180	780,343,043
▨ 分担金及び負担金	936,001,463	318,883,625
▣ 地方譲与税・交付金	2,322,099,150	3,279,269,813
□ 県支出金	2,965,687,245	3,104,203,363
▣ 市債	4,107,000,000	3,626,300,000
▣ 地方交付税	6,687,121,000	6,328,546,000
■ 国庫支出金	6,768,763,140	7,335,645,955
□ 市 税	16,228,844,796	15,884,752,894
総 額	42,376,590,941	42,142,987,316

資料：総合政策部財政課

一般会計歳出決算

「159. 一般会計歳出予算及び決算」をグラフにしたもの



	平成26年度	平成27年度
□労働費	12,181,542	13,133,490
■災害復旧費	26,084,160	0
☐議会費	393,496,710	392,038,283
▣商工費	643,648,165	752,498,995
□消防費	1,562,325,983	2,505,738,044
▣農林水産業費	1,282,526,835	1,425,075,655
▣衛生費	2,440,403,297	2,419,952,063
■総務費	3,809,059,911	3,792,061,801
■教育費	4,214,043,395	4,005,977,388
■公債費	6,808,881,262	6,643,885,323
▣土木費	6,007,130,620	5,330,113,043
□民生費	14,553,668,187	14,031,211,980
総 額	41,753,450,067	41,311,686,065

160 . 特別会計

科 目	平 成 26 年 度		
	当初予算額	最終予算額	決 算 額
国民健康保険事業			
		歳 入	
総 額	11,732,000,000	11,477,008,000	11,400,058,912
国民健康保険税	2,558,000,000	2,558,000,000	2,569,400,254
国庫支出金	2,356,101,000	2,191,101,000	2,174,670,439
療養給付費交付金	715,827,000	625,827,000	589,128,730
前期高齢者交付金	3,590,154,000	3,671,467,000	3,671,624,340
県支出金	523,975,000	526,975,000	514,427,985
共同事業交付金	1,190,961,000	1,150,961,000	1,146,132,643
財産収入	597,000	597,000	561,203
繰入金	779,420,000	706,115,000	687,122,416
繰越金	1,000	1,000	
諸収入	16,964,000	45,964,000	46,990,902
		歳 出	
総 額	11,732,000,000	11,477,008,000	11,160,848,379
総務費	151,080,000	146,024,000	141,986,622
保険給付費	8,223,650,000	8,013,196,000	7,714,195,792
後期高齢者支援金等	1,435,200,000	1,365,037,000	1,364,017,192
前期高齢者納付金等	2,700,000	1,700,000	1,064,035
介護納付金	507,000,000	503,000,000	502,611,555
共同事業拠出金	1,275,610,000	1,239,610,000	1,238,476,405
保健事業費	111,677,000	103,677,000	96,747,063
基金積立金	591,000	591,000	561,099
公債費	1,000,000	1,000,000	
諸支出金	23,492,000	103,173,000	101,188,616
簡易水道事業			
		歳 入	
総 額	33,200,000	33,200,000	33,048,438
使用料及び手数料	5,599,000	5,399,000	5,394,640
繰入金	27,600,000	27,800,000	27,653,528
諸収入	1,000	1,000	270
市債			
		歳 出	
総 額	33,200,000	33,200,000	33,048,438
総務費	12,205,000	12,205,000	12,054,816
公債費	20,995,000	20,995,000	20,993,622

資料：総合政策部財政課

予算及び決算

単位：円

平成27年度			科目
当初予算額	最終予算額	決算額	
			国民健康保険事業
			総額
	歳入		
12,980,000,000	12,843,387,000	12,958,212,294	国民健康保険税
2,486,000,000	2,370,000,000	2,432,489,327	国庫支出金
2,311,401,000	2,203,330,000	2,210,002,738	療養給付費交付金
489,409,000	425,409,000	424,978,622	前期高齢者交付金
3,818,000,000	3,812,000,000	3,811,950,129	県支出金
525,328,000	620,828,000	620,575,761	共同事業交付金
2,510,000,000	2,424,000,000	2,424,095,081	財産収入
690,000	808,000	752,199	繰入金
820,898,000	877,533,000	874,376,111	繰越金
1,000	72,206,000	119,210,533	諸収入
18,273,000	37,273,000	39,781,793	
			総額
	歳出		
12,980,000,000	12,843,387,000	12,652,716,182	総務費
149,211,000	136,514,000	133,729,216	保険給付費
8,215,610,000	8,034,450,000	7,861,344,267	後期高齢者支援金等
1,346,200,000	1,326,200,000	1,325,973,736	前期高齢者納付金等
1,450,000	1,450,000	890,394	介護納付金
492,000,000	456,000,000	455,183,369	共同事業拠出金
2,640,810,000	2,618,162,000	2,616,710,681	保健事業費
112,869,000	170,461,000	163,251,226	基金積立金
682,000	800,000	752,181	公債費
1,000,000	1,000,000		諸支出金
20,168,000	98,350,000	94,881,112	
			簡易水道事業
			総額
	歳入		
40,300,000	40,300,000	37,492,980	使用料及び手数料
4,906,000	4,906,000	5,249,160	繰入金
26,893,000	26,893,000	25,943,120	諸収入
1,000	1,000	700	市債
8,500,000	8,500,000	6,300,000	
			総額
	歳出		
40,300,000	40,300,000	37,492,980	総務費
19,165,000	19,165,000	16,359,744	公債費
21,135,000	21,135,000	21,133,236	

160 . 特別会計

科 目	平 成 26 年 度		
	当初予算額	最終予算額	決 算 額
農業集落排水事業			
		歳 入	
総 額	519,000,000	486,750,000	479,033,311
分担金及び負担金	3,000,000	2,090,000	2,360,460
使用料及び手数料	103,506,000	103,506,000	98,317,410
県支出金	65,449,000	50,449,000	50,248,000
財産収入	54,000	54,000	40,740
繰入金	171,509,000	170,909,000	170,971,286
諸収入	1,682,000	1,442,000	595,415
市債	173,800,000	158,300,000	156,500,000
		歳 出	
総 額	519,000,000	486,750,000	479,033,311
管理費	66,603,000	66,353,000	60,635,235
建設改良費	142,000,000	110,000,000	108,317,520
公債費	310,397,000	310,397,000	310,080,556

資料：総合政策部財政課

予算及び決算（つづき）

単位：円

平成 27 年 度			科 目
当初予算額	最終予算額	決 算 額	
	歳 入		農業集落排水事業
583,400,000	572,600,000	504,466,962	総 額
7,800,000	14,200,000	8,308,712	分担金及び負担金
93,606,000	93,606,000	96,228,380	使用料及び手数料
72,599,000	69,199,000	68,885,000	県支出金
46,000	46,000	36,438	財産収入
185,974,000	185,974,000	180,931,394	繰入金
2,575,000	3,775,000	2,177,038	諸収入
220,800,000	205,800,000	147,900,000	市債
	歳 出		
583,400,000	572,600,000	504,466,962	総 額
74,154,000	75,354,000	69,759,028	管理費
178,200,000	166,200,000	105,113,760	建設改良費
331,046,000	331,046,000	329,594,174	公債費

160 . 特別会計

科 目	平成 26 年 度		
	当初予算額	最終予算額	決 算 額
介護保険事業			
		歳 入	
総 額	9,345,800,000	9,379,162,000	9,384,626,010
保険料	2,015,076,000	2,015,076,000	2,044,055,900
使用料及び手数料	1,000	1,000	600
国庫支出金	2,059,223,000	2,066,390,000	2,065,524,262
支払基金交付金	2,625,482,000	2,623,989,000	2,618,099,000
県支出金	1,355,323,000	1,357,474,000	1,354,610,496
財産収入	15,000	25,000	16,459
繰入金	1,290,676,000	1,295,830,000	1,281,807,519
繰越金	1,000	20,374,000	20,373,674
諸収入	3,000	3,000	138,100
		歳 出	
総 額	9,345,800,000	9,379,162,000	9,322,804,206
総務費	126,165,000	128,910,000	125,514,613
保険給付費	8,976,000,000	8,976,000,000	8,943,873,610
地域支援事業費	240,619,000	249,625,000	231,483,703
基金積立金	15,000	25,000	16,459
公債費	600,000	600,000	
諸支出金	2,401,000	24,002,000	21,915,821
公債管理			
		歳 入	
総 額	9,464,400,000	8,353,400,000	8,349,951,727
繰入金	6,577,400,000	6,810,400,000	6,808,647,045
市債	2,887,000,000	1,543,000,000	1,541,304,682
		歳 出	
総 額	9,464,400,000	8,353,400,000	8,349,951,727
公債費	9,464,400,000	8,353,400,000	8,349,951,727

資料：総合政策部財政課

予算及び決算（つづき）

単位：円

平成 27 年 度			科 目
当初予算額	最終予算額	決 算 額	
	歳 入		介護保険事業
9,493,000,000	9,530,378,000	9,521,143,719	総 額
2,170,201,000	2,170,201,000	2,187,984,600	保険料
1,000	1,000	1,500	使用料及び手数料
2,055,667,000	2,055,654,000	2,081,406,485	国庫支出金
2,561,516,000	2,552,591,000	2,516,801,655	支払基金交付金
1,370,623,000	1,368,728,000	1,370,466,339	県支出金
20,000	30,000	20,973	財産収入
1,334,968,000	1,321,698,000	1,302,422,774	繰入金
1,000	59,052,000	59,050,919	繰越金
3,000	2,423,000	2,988,474	諸収入
	歳 出		
9,493,000,000	9,530,378,000	9,430,463,918	総 額
139,530,000	130,315,000	122,995,508	総務費
9,063,000,000	9,063,000,000	8,989,533,972	保険給付費
280,845,000	266,658,000	254,770,100	地域支援事業費
20,000	30,000	20,973	基金積立金
6,934,000	6,934,000	6,334,000	公債費
2,671,000	63,441,000	56,809,365	諸支出金
	歳 入		公債管理
8,216,200,000	8,288,200,000	8,282,138,419	総 額
6,573,500,000	6,645,500,000	6,643,438,419	繰入金
1,642,700,000	1,642,700,000	1,638,700,000	市債
	歳 出		
8,216,200,000	8,288,200,000	8,282,138,419	総 額
8,216,200,000	8,288,200,000	8,282,138,419	公債費

1 6 0 . 特別会計

科 目	平 成 26 年 度		
	当初予算額	最終予算額	決 算 額
工業団地造成事業			
		歳 入	
総 額	185,100,000	1,437,100,000	1,432,694,563
財産収入	185,000,000	1,426,800,000	1,426,481,400
諸収入	100,000	300,000	213,163
市債		10,000,000	6,000,000
		歳 出	
総 額	185,100,000	1,437,100,000	1,432,694,563
工業団地造成費		10,000,000	6,000,000
公債費	185,100,000	1,427,100,000	1,426,694,563
後期高齢者医療			
		歳 入	
総 額	1,282,300,000	1,252,987,000	1,203,104,292
後期高齢者医療保険料	917,475,000	917,475,000	874,769,234
使用料及び手数料	1,000	1,000	
繰入金	322,131,000	290,081,000	285,914,600
繰越金	1,000	2,398,000	2,397,646
諸収入	42,692,000	43,032,000	40,022,812
		歳 出	
総 額	1,282,300,000	1,252,987,000	1,201,483,107
総務費	20,219,000	19,319,000	18,201,654
後期高齢者医療広域連合納付金	1,221,292,000	1,192,689,000	1,146,724,747
諸支出金	40,789,000	40,979,000	36,556,706

資料：総合政策部財政課

予算及び決算（つづき）

単位：円

平成 27 年 度			科 目
当初予算額	最終予算額	決 算 額	
			工業団地造成事業
	歳 入		
112,700,000	126,700,000	80,548,000	総 額
37,100,000	37,100,000	37,148,000	財産収入
			諸収入
75,600,000	89,600,000	43,400,000	市債
	歳 出		
112,700,000	126,700,000	80,548,000	総 額
87,100,000	101,100,000	55,075,727	工業団地造成費
25,600,000	25,600,000	25,472,273	公債費
			後期高齢者医療
	歳 入		
1,232,600,000	1,241,552,000	1,224,622,012	総 額
885,565,000	885,565,000	876,921,399	後期高齢者医療保険料
1,000	1,000		使用料及び手数料
303,978,000	311,242,000	306,282,633	繰入金
1,000	1,621,000	1,621,185	繰越金
43,055,000	43,123,000	39,796,795	諸収入
	歳 出		
1,232,600,000	1,241,552,000	1,220,867,977	総 額
19,440,000	19,575,000	18,996,898	総務費
1,159,806,000	1,168,623,000	1,153,601,277	後期高齢者医療広域連合納付金
53,354,000	53,354,000	48,269,802	諸支出金

1 6 1 . 公 營 企 業 會 計

科 目	平 成 26 年 度		
	当 初 予 算 額	最 終 予 算 額	決 算 額
水 道 事 業			
		収 益 の 収 入	
水道事業収益	2,623,400,000	2,623,400,000	2,640,048,416
営業収益	2,285,492,000	2,285,492,000	2,327,075,231
営業外収益	337,888,000	337,888,000	312,761,537
特別利益	20,000	20,000	211,648
		収 益 の 支 出	
水道事業費用	2,447,400,000	2,425,756,000	2,297,929,241
営業費用	2,266,872,000	2,240,194,700	2,120,188,820
営業外費用	156,462,000	161,495,300	161,360,687
特別損失	21,066,000	21,066,000	16,379,734
予備費	3,000,000	3,000,000	
		資 本 の 収 入	
資本の収入	115,500,000	141,200,000	83,369,980
水道負担金	115,398,000	141,098,000	83,369,980
固定資産売却代金	102,000	102,000	
		資 本 の 支 出	
資本の支出	794,300,000	898,700,000	794,241,205
建設改良費	549,118,000	653,518,000	549,059,654
企業債償還金	245,182,000	245,182,000	245,181,551
公 共 下 水 道 事 業			
		収 益 の 収 入	
下水道事業収益	3,687,800,000	3,687,800,000	3,638,653,823
営業収益	2,194,632,000	2,194,632,000	2,187,972,640
営業外収益	1,492,868,000	1,492,868,000	1,449,767,557
特別利益	300,000	300,000	913,626
		収 益 の 支 出	
下水道事業費用	3,968,800,000	3,968,800,000	3,879,694,603
営業費用	2,889,324,000	2,890,824,000	2,816,428,105
営業外費用	1,039,262,000	1,037,762,000	1,026,878,673
特別損失	37,214,000	37,214,000	36,387,825
予備費	3,000,000	3,000,000	

資料：総合政策部財政課

予算及び決算

単位：円

平成27年度			科目
当初予算額	最終予算額	決算額	
			水道事業
			収益の収入
2,642,200,000	2,635,910,000	2,655,796,338	水道事業収益
2,314,096,000	2,314,096,000	2,345,364,601	営業収益
328,074,000	321,784,000	310,268,100	営業外収益
30,000	30,000	163,637	特別利益
			収益の支出
2,409,700,000	2,304,060,000	2,239,406,242	水道事業費用
2,230,256,000	2,116,186,000	2,055,879,372	営業費用
174,179,000	182,609,000	182,498,287	営業外費用
2,265,000	2,265,000	1,028,583	特別損失
3,000,000	3,000,000		予備費
			資本の収入
130,200,000	137,300,000	90,043,400	資本の収入
130,098,000	137,198,000	90,043,400	水道負担金
102,000	102,000		固定資産売却代金
			資本の支出
688,500,000	824,000,000	680,832,556	資本の支出
437,053,000	572,553,000	429,386,337	建設改良費
251,447,000	251,447,000	251,446,219	企業債償還金
			公共下水道事業
			収益の収入
3,759,000,000	3,759,000,000	3,721,687,582	下水道事業収益
2,271,714,000	2,271,714,000	2,293,969,870	営業収益
1,486,586,000	1,486,586,000	1,427,588,777	営業外収益
700,000	700,000	128,935	特別利益
			収益の支出
3,943,200,000	3,941,800,000	3,870,765,849	下水道事業費用
2,947,023,000	2,923,386,000	2,856,719,003	営業費用
991,630,000	1,013,867,000	1,013,214,686	営業外費用
1,547,000	1,547,000	832,160	特別損失
3,000,000	3,000,000		予備費

1 6 1 . 公 營 企 業 會 計

科 目	平 成 2 6 年 度		
	当 初 予 算 額	最 終 予 算 額	決 算 額
		資 本 的 收 入	
資本的收入	2,863,800,000	2,889,900,000	2,594,824,980
企業債	1,944,800,000	2,016,600,000	1,808,600,000
国庫補助金	506,800,000	477,100,000	425,100,000
出資金	201,537,000	201,537,000	201,539,000
固定資産売却代金	100,000	100,000	
長期貸付金償還金	31,000,000	31,000,000	32,535,800
負担金	179,563,000	163,563,000	127,050,180
		資 本 的 支 出	
資本の支出	4,135,300,000	4,151,600,000	3,817,772,702
建設改良費	1,502,654,000	1,518,954,000	1,191,487,782
企業債償還金	2,600,646,000	2,600,646,000	2,600,644,920
投資	32,000,000	32,000,000	25,640,000
病 院 事 業		收 益 的 收 入	
病院事業収益	7,585,400,000	7,692,580,000	8,084,637,633
医業収益	7,113,623,000	7,218,623,000	7,256,433,646
医業外収益	471,777,000	473,957,000	624,191,532
特別利益			204,012,455
		收 益 的 支 出	
病院事業費用	7,828,000,000	7,950,000,000	7,904,757,988
医業費用	7,480,403,000	7,653,090,000	7,639,983,246
医業外費用	163,718,000	162,120,000	160,599,590
特別損失	183,879,000	134,790,000	104,175,152
		資 本 的 收 入	
資本的收入	803,600,000	767,875,000	761,247,827
企業債	372,000,000	335,000,000	335,000,000
負担金	423,869,000	423,869,000	417,241,727
固定資産売却代金	906,000	906,000	906,100
補助金	6,825,000	8,100,000	8,100,000
		資 本 的 支 出	
資本の支出	942,000,000	945,996,000	945,400,493
建設改良費	386,140,000	390,136,000	390,066,516
企業債償還金	554,900,000	554,900,000	554,899,477
投資	960,000	960,000	434,500

資料：総合政策部財政課

予算及び決算（つづき）

単位：円

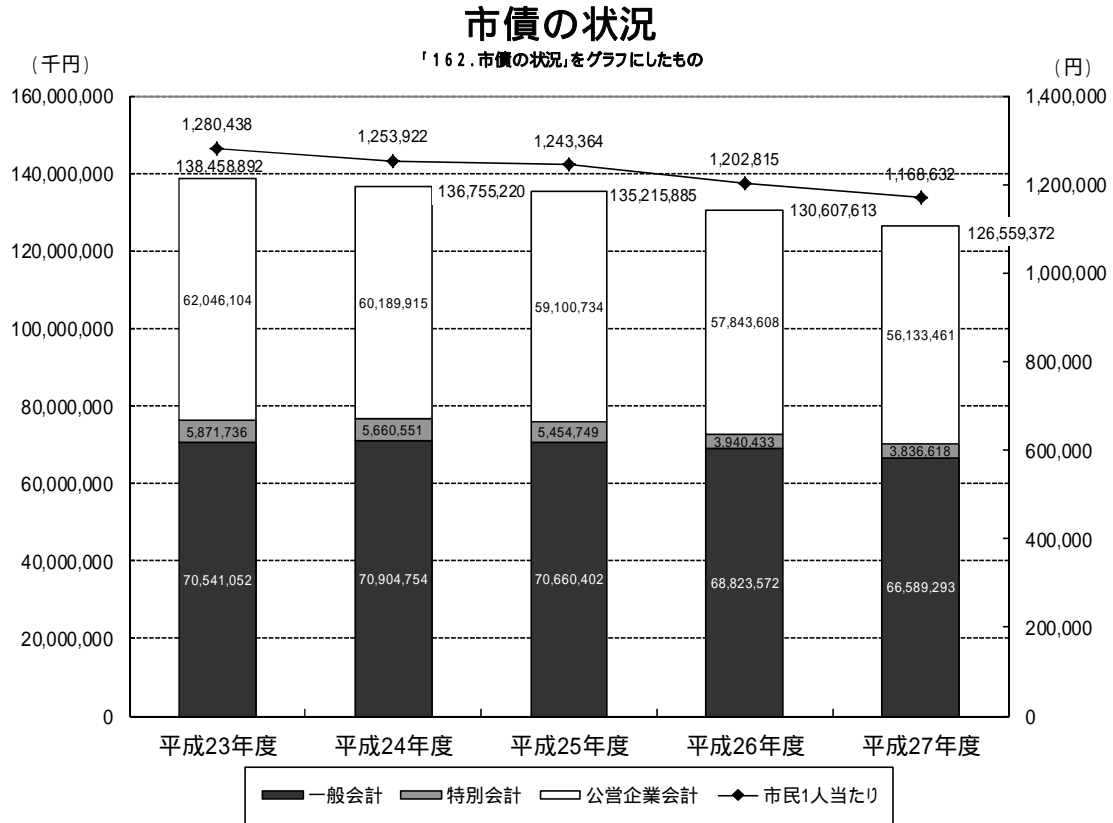
当初予算額	平成27年度		科目
	最終予算額	決算額	
	資本的收入		
2,951,100,000	3,177,200,000	2,547,679,770	資本的收入
2,117,400,000	2,291,500,000	1,908,500,000	企業債
436,800,000	488,800,000	272,085,000	国庫補助金
213,319,000	213,319,000	213,320,000	出資金
100,000	100,000		固定資産売却代金
31,000,000	31,000,000	25,874,100	長期貸付金償還金
152,481,000	152,481,000	127,900,670	負担金
	資本の支出		
4,324,000,000	4,572,200,000	3,622,036,608	資本の支出
1,408,287,000	1,656,487,000	722,534,544	建設改良費
2,883,713,000	2,883,713,000	2,883,712,064	企業債償還金
32,000,000	32,000,000	15,790,000	投資
	収益的收入		病院事業
7,859,000,000	8,116,014,000	8,159,763,492	病院事業収益
7,323,030,000	7,483,030,000	7,521,803,724	医業収益
535,970,000	632,984,000	629,089,072	医業外収益
		8,870,696	特別利益
	収益の支出		
7,859,000,000	8,087,600,000	8,085,721,208	病院事業費用
7,709,497,000	7,938,942,000	7,937,422,202	医業費用
149,503,000	147,955,000	147,596,811	医業外費用
	703,000	702,195	特別損失
	資本的收入		
726,000,000	657,615,000	809,426,547	資本的收入
360,400,000	282,100,000	282,100,000	企業債
362,122,000	362,122,000	514,122,047	負担金
778,000	778,000	589,500	固定資産売却代金
2,700,000	12,615,000	12,615,000	補助金
	資本の支出		
1,147,000,000	1,147,000,000	1,114,646,340	資本の支出
380,330,000	380,330,000	348,738,752	建設改良費
765,590,000	765,590,000	765,589,088	企業債償還金
1,080,000	1,080,000	318,500	投資

162. 市債の状況

各年3月31日現在 単位：千円

年 度	市 債 残 高				市民1人当たり 市債残高(円)
	総 額	一般会計	特別会計	公営企業会計	
平成23年度	138,458,892	70,541,052	5,871,736	62,046,104	1,280,438
24	136,755,220	70,904,754	5,660,551	60,189,915	1,253,922
25	135,215,885	70,660,402	5,454,749	59,100,734	1,243,364
26	130,607,613	68,823,572	3,940,433	57,843,608	1,202,815
27	126,559,372	66,589,293	3,836,618	56,133,461	1,168,632

資料：総合政策部財政課



資料：総合政策部財政課

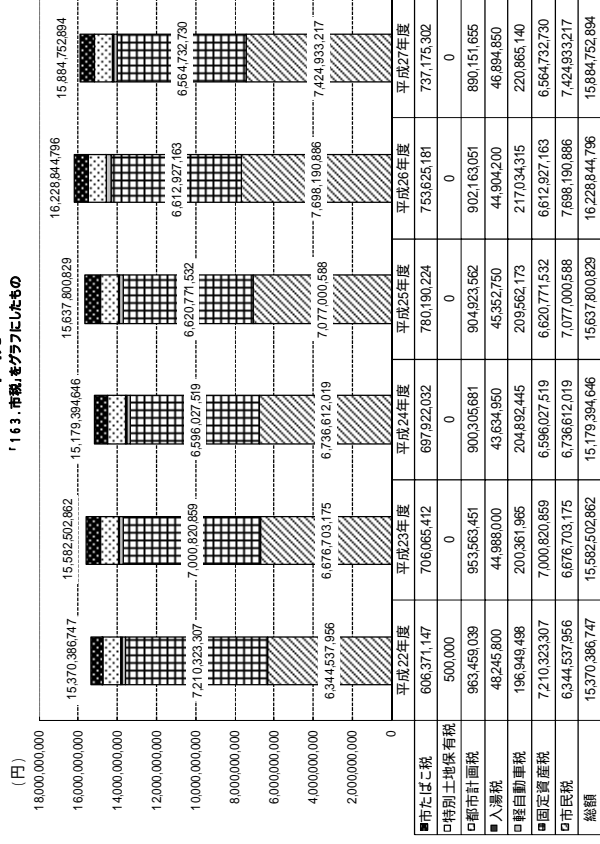
163. 市 税

科 目	平成22年度	23	24	25	26	27	科目
総額	15,370,386,747	15,582,502,862	15,179,394,646	15,637,800,829	16,228,844,796	15,884,752,894	総額
市民税	6,344,537,956	6,676,703,175	6,736,612,019	7,077,000,588	7,698,190,886	7,424,933,217	市民
固定資産税	7,210,323,307	7,000,820,859	6,596,027,519	6,620,771,532	6,612,927,163	6,564,732,730	固定
軽自動車税	196,949,498	200,361,965	204,892,445	209,562,173	217,034,315	220,865,140	軽自
入湯税	48,245,800	44,988,000	43,634,950	45,352,750	44,904,200	46,894,850	入湯
都市計画税	963,459,039	953,563,451	900,305,681	904,923,562	902,163,051	890,151,655	都市
特別土地保有税	500,000	0	0	0	0	0	特別
市たばこ税	606,371,147	706,065,412	697,922,032	780,190,224	753,625,181	737,175,302	市た

資料：行政管理部税務課

市 税

163. 市税をグラフにしたもの



資料：行政管理部税務課

高 現 在 財 産 有 限 公 司 . 1 6 4

(一般会計)

年 度	土 地		建 物				山 林 面 積		立 木 の 推 定 蓄 積 量		物 権		有 価 証 券		出 資 に よ る 債 権		物 品	債 権	基 金	年 度
	m ²	m ²	m ²	m ²	m ²	m ²	m ²	m ²	m ²	m ²	m ²	m ²	千円	千円	千円	千円				
平成22年度	4,449,566.50	14,915.77	421,310.99	436,226.76	193,463.91	25,678.00	2,685,299.56	297,238	1,198,934	2,073	715,449	3,921,699	22							
23	4,496,118.81	14,826.84	427,857.08	442,683.92	193,463.91	25,678.00	2,685,299.56	297,238	1,198,934	2,070	719,268	4,293,105	23							
24	4,536,595.77	14,424.21	427,988.20	442,412.41	193,463.91	25,678.00	2,685,299.56	297,238	1,122,552	2,187	803,229	4,360,549	24							
25	4,538,452.63	14,658.59	432,948.74	447,607.33	193,463.91	25,678.00	2,685,299.56	297,238	1,122,552	2,181	928,215	4,557,867	25							
26	4,566,400.30	13,983.81	432,719.39	446,703.20	193,463.91	25,678.00	2,685,299.56	354,738	1,117,709	2,194	949,386	4,974,658	26							
27	4,551,563.59	13,843.69	432,084.99	445,928.68	193,463.91	25,678.00	2,685,299.56	305,588	1,117,867	2,196	986,859	5,225,755	27							

(特別会計含む)

(特別会計)

年 度	土 地		建 物				山 林 面 積		立 木 の 推 定 蓄 積 量		物 権		有 価 証 券		出 資 に よ る 債 権		物 品	債 権	基 金	年 度
	m ²	m ²	m ²	m ²	m ²	m ²	m ²	m ²	m ²	m ²	m ²	千円	千円	千円	千円					
																木 造				
平成22年度	185,797.46	34.88	3,101.52	3,136.40	-	-	-	-	-	-	-	-	-	-	-	-	-	-	1,103,070	22
23	124,557.00	34.88	3,101.52	3,136.40	-	-	-	-	-	-	-	-	-	-	-	-	-	-	772,457	23
24	124,557.00	34.88	3,101.52	3,136.40	-	-	-	-	-	-	-	-	-	-	-	-	-	-	478,053	24
25	120,176.88	34.88	3,101.52	3,136.40	-	-	-	-	-	-	-	-	-	-	-	-	-	-	681,459	25
26	120,176.88	34.88	3,101.52	3,136.40	-	-	-	-	-	-	-	-	-	-	-	-	-	-	754,608	26
27	22,602.59	34.88	3,101.52	3,136.40	-	-	-	-	-	-	-	-	-	-	-	-	-	-	867,728	27

資料：行政管理部管財課、会計課