

教育・文化

130. 学校総括表

各年5月1日現在

年	学校(園)数		児童・生徒数(人)			教員数 (人)
	本校	分校	計	男	女	
平成23年度	50	-	15,190	7,792	7,398	1,117
24	50	-	14,939	7,672	7,267	1,120
25	50	-	14,763	7,518	7,245	1,174
26	50	-	14,663	7,518	7,145	1,141
27	49	-	14,362	7,336	7,026	1,092
28	48	-	14,038	7,109	6,929	941

資料：小松市教育委員会・こども家庭課・市内高等学校（特別支援学校を除く）

131. 幼稚園

各年5月1日現在

年	幼稚園数	園児数(人)			学級数	教員数 (人)
		計	男	女		
平成22年度	8	766	375	391	53	65
23	8	806	410	396	51	62
24	8	817	423	394	52	63
25	8	798	400	398	51	89
26	8	788	381	407	51	63
27	7	581	295	286	43	52
28	5	323	167	156	25	28

資料：市民福祉部こども家庭課

132. 小学校

各年5月1日現在

年	学校数			教員数		
	計	本校	分校	計	男	女
平成23年度	25	25	-	423	135	288
24	25	25	-	439	140	299
25	25	25	-	446	144	302
26	25	25	-	440	149	291
27	25	25	-	440	133	307
28	25	25	-	428	124	304

資料：小松市教育委員会

1 3 3 . 中 学 校

各年5月1日現在

年	学 校 数			教 員 数		
	計	本 校	分 校	計	男	女
平成23年度	10	10	-	231	122	109
24	10	10	-	242	123	119
25	10	10	-	253	125	128
26	10	10	-	247	124	123
27	10	10	-	241	126	115
28	10	10	-	240	124	116

資料：小松市教育委員会

1 3 4 . 小 学 校 児 童 数

各年5月1日現在

年	総 数			1 年			2 年			3 年		
	計	男	女	計	男	女	計	男	女	計	男	女
平成23年度	6,628	3,366	3,262	1,011	494	517	1,121	577	544	1,066	551	515
24	6,470	3,304	3,166	977	513	464	1,008	497	511	1,115	573	542
25	6,310	3,170	3,140	1,035	497	538	971	509	462	1,000	487	513
26	6,196	3,140	3,056	1,038	537	501	1,036	497	539	976	515	461
27	6,149	3,077	3,072	1,000	477	523	1,042	536	506	1,039	495	544
28	5,965	2,959	3,006	932	459	473	994	473	521	1,045	539	506

年	4 年			5 年			6 年		
	計	男	女	計	男	女	計	男	女
平成23年度	1,165	570	595	1,166	612	554	1,099	562	537
24	1,056	544	512	1,157	571	586	1,157	606	551
25	1,103	568	535	1,049	540	509	1,152	569	583
26	993	486	507	1,105	566	539	1,048	539	509
27	966	510	456	990	487	503	1,112	572	540
28	1,033	491	542	969	509	460	992	488	504

資料：小松市教育委員会

1 3 5 . 中 学 校 生 徒 数

各年5月1日現在

年	総 数			1 年			2 年			3 年		
	計	男	女	計	男	女	計	男	女	計	男	女
平成23年度	3,418	1,783	1,635	1,196	609	587	1,079	564	515	1,143	610	533
24	3,339	1,713	1,626	1,078	551	527	1,187	604	583	1,074	558	516
25	3,413	1,755	1,658	1,151	600	551	1,071	547	524	1,191	608	583
26	3,374	1,723	1,651	1,149	571	578	1,150	600	550	1,075	552	523
27	3,329	1,701	1,628	1,033	527	506	1,144	571	573	1,152	603	549
28	3,258	1,652	1,606	1,086	556	530	1,029	526	503	1,143	570	573

資料：小松市教育委員会

136. 特別支援学校

各年5月1日現在

年	学校数	生徒数									教員数		
		小学部			中学部			高等部			計	男	女
		計	男	女	計	男	女	計	男	女			
平成23年度	3	32	18	14	42	32	10	55	32	23	93	38	55
24	3	37	21	16	42	32	10	58	35	23	97	41	56
25	3	39	22	17	43	26	17	55	37	18	91	35	56
26	3	43	25	18	37	21	16	59	43	16	99	36	63
27	3	44	29	15	47	24	23	53	35	18	95	35	60
28	3	50	35	15	48	26	22	58	36	22	112	47	65

資料：県立小松瀬領特別支援学校、県立小松特別支援学校、県立医王特別支援学校小松みどり分校

137. 高等学校

各年5月1日現在

年	県立全日制					県立定時制			
	学校数	教員数(人)			学校数	教員数(人)			
		計	男	女		計	男	女	
平成23年度	4	239	172	67	1	36	23	13	
24	4	221	152	69	1	27	18	9	
25	4	239	167	72	1	28	20	8	
26	4	248	172	76	1	28	19	9	
27	4	219	155	64	1	28	21	7	
28	4	227	163	64	1	29	21	8	

年	市立高校				私立高校			
	学校数	教員数(人)			学校数	教員数(人)		
		計	男	女		計	男	女
平成23年度	1	75	36	39	1	52	42	10
24	1	72	36	36	1	54	44	10
25	1	74	34	40	1	54	43	11
26	1	70	36	34	1	49	41	8
27	1	70	35	35	1	45	37	8
28	1	67	34	33	1	46	38	8

資料：市内高等学校

138 . 高等学

区分	年	総数			1年		
		総数	男	女	総数	男	女
県立全日制	平成23年度	2,877	1,536	1,341	954	518	436
	24	2,921	1,561	1,360	1,003	534	469
	25	2,873	1,543	1,330	951	514	437
	26	2,918	1,577	1,341	998	551	447
	27	2,872	1,537	1,335	956	492	464
	28	2,977	1,554	1,423	1,041	522	519
県立定時制	平成23年度	206	101	105	62	39	23
	24	207	107	100	68	38	30
	25	192	109	83	57	34	23
	26	165	94	71	43	22	21
	27	165	94	71	43	22	21
	28	181	94	87	56	24	32
市立全日制	平成23年度	576	184	392	201	62	139
	24	581	193	388	200	71	129
	25	589	187	402	203	59	144
	26	589	188	401	195	60	135
	27	591	179	412	200	60	140
	28	582	175	407	197	58	139
私立全日制	平成23年度	689	420	269	189	121	68
	24	605	377	228	203	131	72
	25	573	356	217	209	122	87
	26	606	400	206	221	163	58
	27	675	453	222	271	187	84
	28	752	508	244	285	178	107

資料：市内高等学校

139 . 短

年	学校数	教 員 数											
		本 務 者										兼 務 者	
		総数	教 授		准教授		講 師		助 教		総数	男	女
男	女		男	女	男	女	男	女					
平成22年	1	17	6	-	6	-	3	2	-	-	38	25	13
23	1	16	5	-	7	-	3	1	-	-	46	33	13
24	1	15	6	-	5	-	3	1	-	-	47	36	11
25	1	13	6	-	5	-	1	1	-	-	39	25	14
26	1	15	9	-	4	-	1	1	-	-	67	51	16
27	1	14	8	-	5	-	-	1	-	-	65	51	14
28	1	16	10	-	5	-	-	1	-	-	41	31	10

資料：小松短期大学
(昭和63年開学)

校 生 徒 数

各年5月1日現在

2 年			3 年			4 年		
総 数	男	女	総 数	男	女	総 数	男	女
992	530	462	931	488	443	-	-	-
944	508	436	974	519	455	-	-	-
994	531	463	928	498	430	-	-	-
938	504	434	982	522	460	-	-	-
990	544	446	926	501	425	-	-	-
956	492	464	980	540	440	-	-	-
69	29	40	41	18	23	34	15	19
47	31	16	54	23	31	38	15	23
52	25	27	42	30	12	41	20	21
38	23	15	48	23	25	36	26	10
38	23	15	48	23	25	36	26	10
38	22	16	42	25	17	45	23	22
189	65	124	186	57	129	-	-	-
195	58	137	186	64	122	-	-	-
194	70	124	192	58	134	-	-	-
203	59	144	191	69	122	-	-	-
190	60	130	201	59	142	-	-	-
198	59	139	187	58	129	-	-	-
230	136	94	270	163	107	-	-	-
179	114	65	223	132	91	-	-	-
194	127	67	170	107	63	-	-	-
198	114	84	187	123	64	-	-	-
208	153	55	196	113	83	-	-	-
259	178	81	208	152	56	-	-	-

期 大 学

各年5月1日現在

職 員 数			学 生 数									入学志願者数		
総数	男	女	在 学 者 数			入 学 者 数			卒 業 者 数			総数	男	女
			総数	男	女	総数	男	女	総数	男	女			
12	5	7	233	96	137	114	48	66	114	36	78	132	51	81
15	8	7	219	109	110	113	61	52	114	36	78	144	76	68
9	2	7	199	108	91	90	47	43	101	45	56	106	56	50
9	2	7	184	100	84	97	54	43	102	56	46	122	67	55
10	2	8	196	111	85	101	58	43	82	41	41	118	66	52
12	3	9	170	102	68	74	47	27	91	49	42	100	59	41
13	3	10	152	105	47	77	56	21	94	53	41	95	64	31

140 . 小・中学

年	男					子			
	6歳	7歳	8歳	9歳	10歳	11歳	12歳	13歳	14歳
	身 長					(cm)			
平成23年	116.3	122.5	128.5	133.6	138.5	145.5	152.3	159.9	165.7
24	116.4	122.3	128.2	133.9	138.9	144.6	153.5	159.9	165.9
25	116.3	122.5	128.0	133.7	139.3	144.9	152.2	160.7	165.7
26	117.0	122.4	128.3	133.3	139.0	145.3	152.3	159.9	166.4
27	117.0	122.9	127.8	133.5	138.6	145.1	152.9	159.9	165.7
28	116.9	121.8	128.8	133.2	139.0	144.6	150.9	160.3	165.7
	体 重					(kg)			
平成23年	20.9	23.5	27.3	30.3	33.2	38.7	43.7	48.0	54.6
24	21.2	23.7	26.7	30.7	34.1	37.4	44.8	48.6	53.5
25	21.1	24.1	26.6	29.9	34.3	38.1	43.6	49.6	53.9
26	21.4	23.7	27.0	29.7	33.5	37.9	44.0	48.4	54.7
27	21.4	24.3	26.5	30.2	33.0	37.8	43.7	48.9	54.0
28	21.1	23.5	27.4	29.9	34.1	37.4	43.2	49.0	54.2
	座 高					(cm)			
平成23年	64.8	67.7	70.4	72.6	74.7	78.2	81.2	85.0	88.1
24	65.0	67.7	70.3	72.7	74.9	77.3	81.7	84.7	88.0
25	64.7	67.9	70.2	72.6	75.0	77.6	81.2	85.7	88.3
26	65.2	67.5	70.3	72.5	75.0	77.6	81.3	84.8	88.9
27	64.5	68.1	70.0	72.7	74.7	77.5	81.0	84.5	87.9
28	-	-	-	-	-	-	-	-	-

資料：小松市教育委員会

141 . 中学校卒業後の状況

各年5月末現在

年	総 数	進 学	就 職	就職・進学	無業者	その他
平成22年	1,164	1,130	4	20	6	4
23	1,080	1,049	6	21	3	1
24	1,139	1,101	1	26	11	-
25	1,075	1,049	1	22	2	1
26	1,189	1,165	4	17	2	1
27	1,075	1,050	1	15	8	1
28	1,151	1,146	1	-	4	-

資料：小松市教育委員会

校、児童・生徒の体位

各年4月現在

年	女 子								
	6歳	7歳	8歳	9歳	10歳	11歳	12歳	13歳	14歳
	身 長 (cm)								
平成23年	115.7	121.5	127.2	133.6	139.9	147.5	152.5	155.5	157.3
24	115.2	121.5	127.3	133.2	140.4	146.8	152.7	155.5	157.0
25	115.5	121.2	127.3	133.4	139.8	147.1	152.3	155.8	157.0
26	115.2	121.7	126.9	133.3	140.3	146.6	152.5	155.4	157.3
27	115.6	121.3	127.5	132.7	140.2	147.0	151.7	155.3	157.0
28	115.8	121.6	127.0	133.7	139.5	147.2	151.1	155.1	157.2
	体 重 (kg)								
平成23年	20.7	23.2	25.9	29.8	33.6	39.2	43.4	47.2	50.4
24	20.5	23.5	26.4	29.4	33.9	38.7	44.2	46.7	49.8
25	20.8	23.1	26.4	29.4	33.5	39.1	44.3	47.7	49.4
26	20.6	23.6	26.1	30.1	34.0	38.1	44.3	47.3	50.2
27	20.7	23.3	26.5	29.5	34.1	39.4	43.7	47.7	50.0
28	20.9	23.4	26.1	30.1	33.5	39.4	43.7	47.3	50.6
	座 高 (cm)								
平成23年	64.7	67.3	69.9	72.7	75.6	79.5	82.3	83.7	85.1
24	64.4	67.5	69.8	72.6	75.8	79.0	82.3	83.5	84.7
25	64.5	67.1	70.2	72.8	75.8	79.3	83.7	84.1	85.1
26	64.3	67.4	69.7	72.8	75.8	79.3	82.5	83.9	85.1
27	64.5	67.1	70.1	72.3	76.0	79.1	82.0	83.6	84.8
28	-	-	-	-	-	-	-	-	-

1 4 2 . 高等学校卒業後の状況

各年3月末現在

年	総数	進学	就職	就職のうち		職業訓練 入校数	各種学校 入学数	家事家業 従事者数	浪人・予備 校入学者数	無業者	その他
				県内	県外						
平成16年	1,624	768	451	432	19	11	261	5	76	52	-
17	1,605	761	464	448	16	9	257	5	74	34	1
18	1,544	782	393	370	23	6	256	2	66	39	-
19	1,573	794	454	418	36	6	217	5	61	26	-
20	1,534	780	457	443	14	4	195	7	64	19	-
21	1,562	850	473	456	17	2	156	8	68	2	-

資料：小松公共職業安定所

1 4 3 . 市立図書館・分館利用者数

年	市立図書館				南部図書館			
	総数	23歳以上	16～22歳	15歳以下	総数	23歳以上	16～22歳	15歳以下
平成22年度	67,575	54,155	1,994	11,426	36,338	27,345	650	8,343
23	67,583	54,636	1,867	11,080	33,948	26,359	529	7,060
24	66,761	52,278	1,677	12,806	32,580	25,223	591	6,766
25	64,697	50,569	1,427	12,701	29,516	23,756	623	5,137
26	64,761	50,334	1,406	13,021	29,181	23,812	678	4,691
27	65,990	51,739	1,466	12,785	30,352	25,277	676	4,399

資料：小松市立図書館

1 4 4 . 市立図書館・分館蔵書数

年	市立図書館						
	総数	総記	哲学	歴史	社会科学	自然科学	技術
平成22年度	202,120	3,617	5,156	10,643	12,974	6,773	9,703
23	207,187	3,770	5,356	10,797	13,480	7,136	10,265
24	204,792	3,630	5,313	10,778	12,955	6,619	9,171
25	205,228	3,483	5,450	10,920	13,447	6,568	9,245
26	209,609	3,621	5,418	10,437	13,783	6,630	9,522
27	212,599	3,544	5,340	10,576	14,005	6,852	9,759

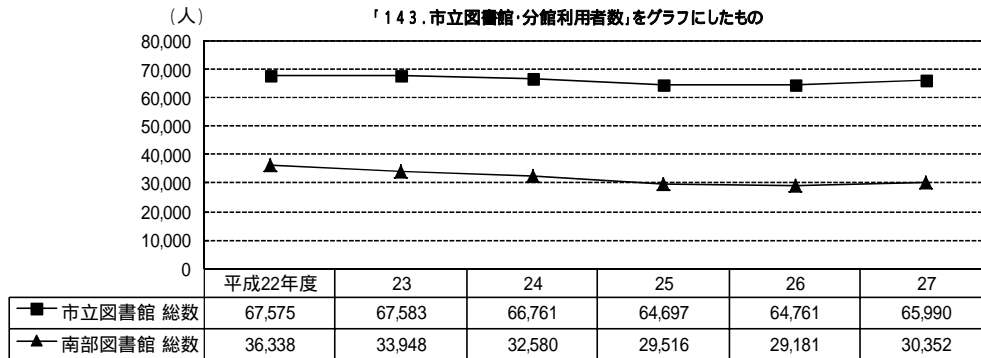
年	市立図書館						
	産業	芸術	語学	文学	児童	郷土資料	その他
平成22年度	3,370	12,281	1,426	45,122	46,361	24,524	20,170
23	3,547	12,559	1,535	46,211	46,949	24,283	21,299
24	3,273	12,821	1,573	46,753	45,722	25,163	21,021
25	3,154	12,669	1,577	47,631	46,691	24,426	19,967
26	3,319	12,653	1,454	47,934	48,393	25,836	20,609
27	3,213	12,420	1,394	49,629	50,136	26,162	19,569

年	南部図書館						
	総数	総記	哲学	歴史	社会科学	自然科学	技術
平成22年度	40,106	635	1,170	2,426	3,141	1,846	2,964
23	41,743	653	1,278	2,524	3,292	1,939	3,116
24	42,193	649	1,271	2,451	3,141	1,923	3,062
25	41,875	589	1,300	2,443	3,170	1,940	3,030
26	44,098	610	1,350	2,596	3,247	2,109	3,157
27	43,703	586	1,343	2,609	3,135	2,131	3,010

年	南部図書館						
	産業	芸術	語学	文学	児童	郷土資料	その他
平成22年度	859	2,973	330	8,085	11,573	249	3,855
23	871	3,027	338	8,777	11,677	283	3,968
24	871	2,974	351	8,936	12,290	321	3,953
25	887	2,953	364	8,661	12,173	358	4,007
26	958	3,062	380	9,191	13,010	391	4,037
27	904	3,071	374	9,145	13,763	409	3,223

資料：小松市立図書館

施設利用者数



資料：小松市立図書館

145. 市立博物館・分館、宮本三郎美術館・ふるさと館、ひととものづくり科学館利用者数

年	市立博物館			本陣記念美術館			宮本三郎美術館		
	総数	団体	個人	総数	団体	個人	総数	団体	個人
平成22年度	4,853	815	4,038	7,090	180	6,910	6,017	167	5,850
23	12,493	81	12,412	8,801	4	8,797	8,139	150	7,989
24	15,960	15	15,945	6,972	242	6,730	10,560	1,497	9,063
25	12,222	768	11,454	7,880	237	7,643	8,953	622	8,331
26	6,476	35	6,441	4,903	25	4,878	10,868	1,557	9,311
27	8,499	102	8,397	2,541	45	2,496	8,655	298	8,357

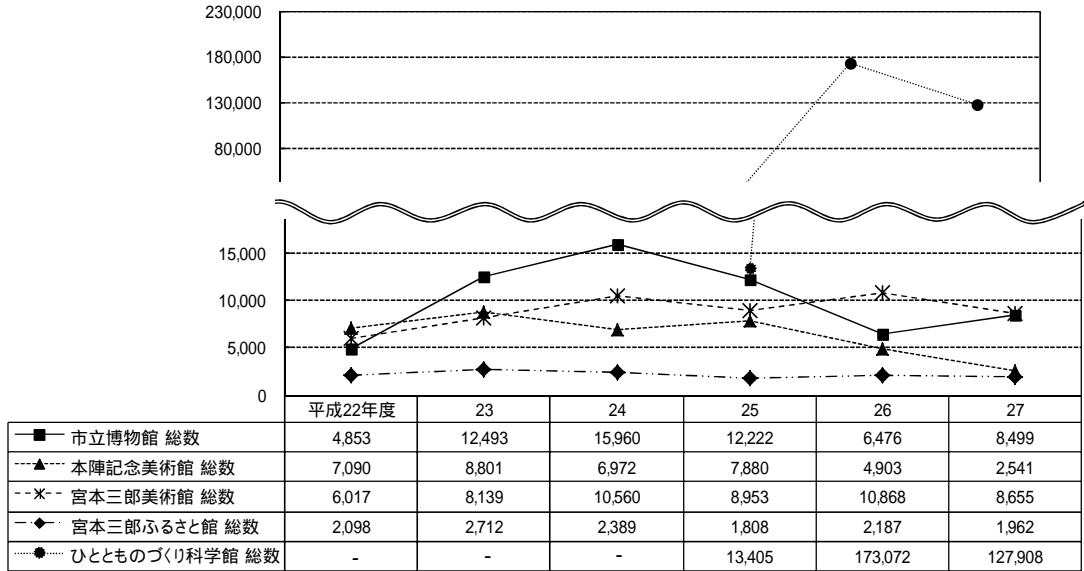
年	宮本三郎ふるさと館			ひととものづくり 科学館
	総数	団体	個人	
平成22年度	2,098	53	2,045	-
23	2,712	12	2,700	-
24	2,389	196	2,193	-
25	1,808	87	1,721	13,405
26	2,187	527	1,660	173,072
27	1,962	23	1,939	127,908

資料：小松市立博物館・宮本三郎美術館・ひととものづくり科学館

(注)ひととものづくり科学館 平成26年3月22日開館

施設利用者数

「145.市立博物館・分館、宮本三郎美術館・ふるさと館・ひとものづくり科学館利用者数」をグラフにしたもの



資料：小松市立博物館、ひとものづくり科学館

146. 市立博物館所蔵品数

単位：件

年	総数	植物	動物	考古		歴史
				一括資料	個別資料	
平成22年度	47,938	16,049	19,385	220	207	3,670
23	47,967	16,049	19,409	220	207	3,671
24	47,996	16,049	19,420	220	207	3,680
25	48,130	16,049	19,442	220	207	3,764
26	48,162	16,049	19,454	220	207	3,779
27	48,222	16,049	19,471	220	207	3,779

年	民俗	美術品	化石・岩石 鉱物	理・科学他 模型等
平成22年度	5,457	515	2,841	21
23	5,459	517	2,841	21
24	5,463	522	2,841	21
25	5,483	530	2,841	21
26	5,484	534	2,841	21
27	5,525	536	2,841	21

資料：小松市立博物館 注：総数には考古を含めない。

147. 指定等文化財一覧

国指定の文化財（重要文化財）

平成28年4月1日現在

種別	名称	員数	所有者	指定年月日
1 建造物	那谷寺本堂（本殿・唐門・拝殿）	3棟	那谷寺	昭25. 8.29
2 "	那谷寺三重塔	1棟	"	"
3 "	那谷寺護摩堂	1棟	"	"
4 "	那谷寺鐘楼	1棟	"	"
5 "	那谷寺書院及び庫裏	1棟	"	昭28.11.14
6 "	小松天満宮本殿・石の間・幣殿及び拝殿 小松天満宮神門	2棟	小松天満宮	昭36. 6. 7
7 書跡	兀庵普寧墨跡（大慧宗杲答呂舍人法語）	1幅	加登康洋	昭49. 6. 8
8 "	往生要集（写本 中巻）	1冊	聖徳寺	平元. 6.12
9 工芸品	兜・袖・臙当		多太神社	昭25. 8.29
10 "	花鳥沈金硯箱、琴棋書画沈金文台	1合、1脚	小松天満宮	昭63. 6. 6
11 "	木造獅子頭	1面	津波倉神社	平19. 6. 6
12 有形民俗文化財	白山麓西谷の人生儀礼用具及び民家	1,827点 1棟	小松市	昭58. 4.13 昭59. 5.22
13 名勝	那谷寺庫裡庭園	1,134㎡	那谷寺	昭4. 4. 2
14 "	おくのほそ道の風景地 那谷寺境内（奇石）	30,301.43㎡	那谷寺	平26. 3.18
15 考古資料	石川県矢田野エジリ古墳出土埴輪	1括	小松市	平9. 6.30
16 考古資料	石川県八日市地方遺跡出土品	1,020点	小松市	平23. 6.27
17 無形文化財	釉裏金彩		吉田美統	平13. 7.12

県指定の文化財（石川県指定文化財）

1 建造物	葭島神社本殿	1棟	葭島神社	昭44. 2.18
2 絵画	絹本着色光明本尊	1幅	春木盛正	昭45.11.25
3 工芸品	萬曆五彩草花龍文瓶	1口	那谷寺	平19. 4.27
4 "	三彩金欄手龍文双耳瓶	1対	小松天満宮	"
5 史跡	安宅の闇跡		安宅住吉神社	昭14. 3.18
6 "	浅井暇古戦場	420㎡	小松市	昭16. 7.26
7 典籍	小松天満宮連歌書	15点	小松天満宮	昭55. 1.12
8 無形民俗文化財	お旅まつりの曳山行事		曳山行事保存会	平11. 7.23
9 考古資料	八日市地方遺跡出土品	37点	小松市	平18.10.20

市指定の文化財（小松市指定文化財）

1 建造物	来生寺の寺門	1棟	来生寺	昭38.11. 3
2 "	牧姫塚の五輪石塔	1基	牧口町町内会	昭40.11. 3
3 "	小松天満宮の十五重の石塔	1基	小松天満宮	"
4 "	曳山	8基	曳山行事保存会	"
5 "	合掌造民家	1棟	作本	"
6 "	連房式登窯	1基	小松市	昭48.11. 2
7 "	菟橋神社の神輿	1基	菟橋神社	昭50.11. 1
8 "	本折日吉神社の神輿	1基	本折日吉神社	"
9 "	菟橋神社本殿	1棟	菟橋神社	昭58.11. 1
10 "	島田白山神社本殿	1棟	島田町町内会	平5.11. 3
11 "	石造多層塔	1基	滝ヶ原町町内会	平9.11. 3
12 "	那谷寺茶室如是庵	1棟	那谷寺	平11.11. 3
13 "	滝ヶ原アーチ石橋群	5橋	小松市	平21.11. 3
14 "	粟津演舞場	1棟	（一社）粟津演舞場	平28.11.29
15 "	旧北森酒店店舗兼主屋	2棟	（社福）自生園	"
16 "	法師 延命閣	3棟	（有）善吾楼	"
17 "	法師 玄關棟	4棟	"	"
18 "	那谷寺 普門閣	5棟	那谷寺	"
19 "	仏涅槃図	1幅	建聖寺	昭40.11. 3
20 "	浄土曼荼羅絵図	1幅	法界寺	昭42.11. 3

147. 指定等文化財一覧(つづき)

21	絵	画	絹本着色聖徳太子絵伝	2幅	正	雲	寺	昭44.11.1	
22	"	"	親鸞聖人絵伝	4幅	本	蓮	寺	昭50.11.1	
23	"	"	本折日吉神社の絵馬	1額	本	折日吉神社	昭54.11.2		
24	彫	刻	薬師如来座像	1躯	大	王	寺	昭38.11.3	
25	"	"	不動明王座像脇侍共	3躯	小	松	市	昭44.11.1	
26	"	"	芭蕉木像	1躯	建	聖	寺	昭48.11.2	
27	"	"	木造十一面観音立像	1躯	波	佐谷町町内	会	平15.11.3	
28	"	"	木造十二神将立像	12躯	瀬	領町町内	会	平27.11.3	
29	工	芸	品	初代徳田八十吉作 九谷松鶴文九角大皿	1枚	小	松	市	昭44.11.1
30	"	"	魚住為楽作 砂張銅鑪	1口	小	松	市	平元.11.3	
31	"	"	真行寺の梵鐘	1口	真	行	寺	昭46.11.2	
32	"	"	西照寺の梵鐘	1口	西	照	寺	昭52.11.2	
33	"	"	銅造十一面観音懸仏	1躯	粟	津町町内	会	昭62.11.3	
34	工	芸	品	鱈口	1個	葭	島神	社	昭62.11.3
35	"	"	上宮寺の梵鐘	1口	上	宮	寺	平9.11.3	
36	"	"	粟生屋源右衛門作 竹林七賢人文木瓜形平卓	1点	小	松	市	平13.11.3	
37	"	"	那谷寺大悲閣鱈口	1点	那	谷	寺	平19.11.3	
38	"	"	鑄造三具足	各1点	小	谷勝	儀	平23.11.3	
39	古	文	書	手の内の御書	1巻	波	佐谷町町内	会	昭38.11.3
40	"	"	太閤検地帳	1冊	春	木盛	正	昭40.11.3	
41	"	"	十村石黒家文書	1括	石	黒有	生	昭42.11.3	
42	"	"	村鑑	1冊	森	竜	美	昭44.11.1	
43	"	"	親鸞聖人遺文二尊大悲	1幅	本	覚	寺	昭48.11.2	
44	"	"	蓮如上人御消息	1通	興	善	寺	昭52.11.2	
45	"	"	佐美の村御印	1通	佐	美町町内	会	昭54.11.2	
46	"	"	小野山陶器所記録	4冊	塚	野倫	子	昭56.11.2	
47	"	"	明和六年烏兔記	2冊	称	名	寺	平5.11.3	
48	"	"	加賀藩御大工渡部家文書	388点	小	松	市	平19.11.3	
49	書	跡	蓮如上人紙牌	1点	西	照	寺	平13.11.3	
50	典	籍	小松旧記	95冊	小	松	市	平3.11.3	
51	歴	史	資料	旧新保村久保家道場資料	4幅一括	久	保喜代	治	平17.11.3
52	"	"	串茶屋遊女の墓	34基	串	茶屋町町内	会	平21.11.3	
53	"	"	近世勘定村と本江村の水利慣行記録	1点・2通	東	山町・本江	町	平23.11.3	
54	"	"	新保神社 神仏習合諸品	12点	新	保神	社	平25.11.3	
55	"	"	多太神社 回向札	19点	多	太神	社	平27.11.3	
56	考	古	資料	陶製水煙	1個	小	松	市	昭60.11.1
57	"	"	加賀古陶	9点	小	松	市	昭62.11.3	
58	"	"	八日市地方遺跡出土弥生時代遺物一括		小	松	市	平15.11.3	
59	無	形	民俗文化財	悪魔祓い		向	本折町公民館	昭38.11.1	
60	民	俗	資料	馬符	1面	那	谷	寺	昭46.11.2
61	史	跡	小松城本丸櫓台石垣	1基	小	松高等学	校	昭38.11.3	
62	"	"	埴田の虫塚	1基	埴	田町町内	会	"	
63	"	"	御幸塚古墳	1基	今	江町町内	会	"	
64	"	"	仏御前屋敷跡・仏御前墓	1基	原	町町内	会	"	
65	名	勝	荒木氏の庭園	585㎡	荒	木良	平	昭44.11.1	
66	天	然	記念物	赤穂谷のジャクシン	1本	中	海町町内	会	昭42.11.3
67	"	"	イロハモミジ	1本	村	上清	康	"	
68	"	"	尾小屋町のミズバショウ自生地	1地区	尾	小屋町町内	会	昭44.11.1	
69	"	"	布橋のミズバショウ自生地	1地区	布	橋町町内	会	"	
70	"	"	大杉神社のイチョウ	1本	大	杉町町内	会	"	
71	"	"	徳橋神社の社叢		埴	田町町内	会	昭46.11.2	
72	"	"	大杉町のチャボガヤ	1株	大	西	清	昭52.11.2	
73	"	"	サクラバハノキの群落	1地区	小	松	市	昭54.11.2	
74	"	"	キリシマツツジ	3株	綾	竹	夫	昭58.11.1	
75	"	"	横谷の湿地植生	1地区		国	平	平15.11.3	
76	"	"	赤瀬白山神社のツクバネガシ林	1地区	赤	瀬町町内	会	平21.11.3	
77	"	"	吉竹幡生神社の社叢林	1地区	幡	生神	社	平25.11.3	

147. 指定等文化財一覧(つづき)

登録有形文化財(国登録有形文化財)

	種別	名称	員数	所有者	登録年月日
1	建造物	旧石川商銀信用組合小松支店	1棟	小松市	H15.9.19
2	"	戸市酒販酒蔵	1棟	富沢清次	H16.11.8
3	"	小松市立空とこども絵本館(旧小松警察署庁)	1棟	小松市	H19.5.15
4	"	東酒造場大門	1棟	合資会社東栄松商店	H21.1.8
5	"	東酒造場麹室	1棟	"	H21.1.8
6	"	東酒造場検査室	1棟	"	H21.1.8
7	"	東酒造場道具蔵	1棟	"	H21.1.8
8	"	東酒造場柱松庵	1棟	"	H21.1.8
9	"	東酒造場中蔵	1棟	"	H21.1.8
10	"	東酒造場東蔵	1棟	"	H21.1.8
11	"	東酒造場勝手口	1棟	"	H21.1.8
12	"	東酒造場緑寿庵	1棟	"	H21.1.8
13	"	東酒造場店舗兼主屋	1棟	"	H21.1.8
14	"	東酒造場西蔵	1棟	"	H21.1.8
15	"	東酒造場作業場	1棟	"	H21.1.8
16	"	鈴木家住宅 主屋	1棟	鈴木 一雄	H24.2.23
17	"	鈴木家住宅 店蔵	1棟	"	H24.2.23
18	"	鈴木家住宅 土蔵	1棟	"	H24.2.23
19	"	長沖 金剛	1棟	長沖 一雄	H27.11.17
20	"	長沖 弁慶	1棟	"	H27.11.17
21	"	長沖 蔵	1棟	"	H27.11.17

資料：経済観光文化部文化創造課

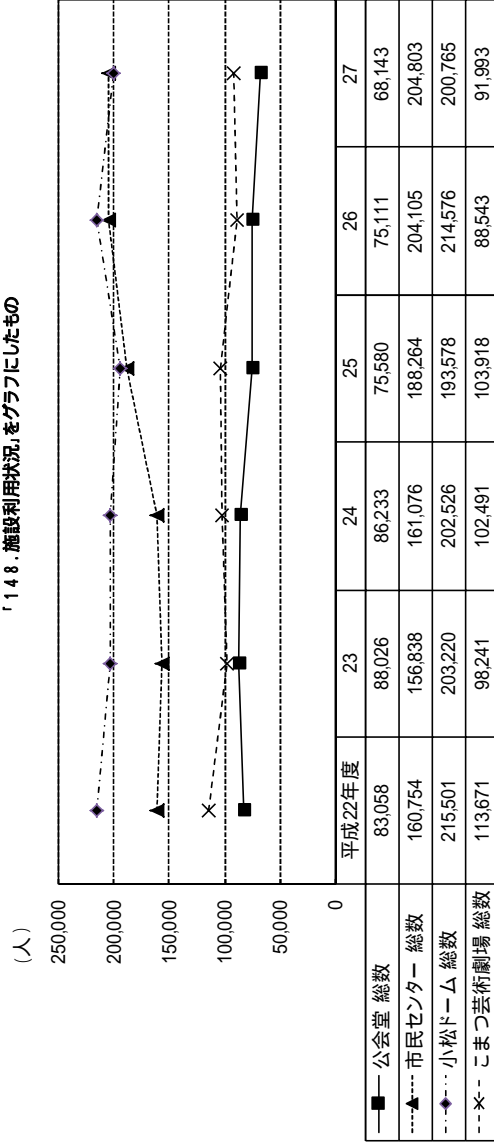
148. 施設利用状況

年度	公会堂						市民センター				こまつドーム				こまつ芸術劇場							
	大ホール		会議室		和室		市民センター	計	屋外運動施設	アリーナ	生涯学習センター	屋外グラウンド	合計	大ホール	小ホール	催事場	会議室	他	計			
	利用回数	利用人数	利用回数	利用人数	利用回数	利用人数																
平成22年度	96	42,924	1,134	36,418	205	3,716	83,058	89,995	23,646	41,614	5,499	160,754	142,021	68,730	4,750	215,501	46,450	19,706	12,450	15,090	19,975	113,671
23	110	50,420	1,207	35,505	151	2,101	1,468	88,026	21,608	41,575	6,809	156,838	143,609	52,711	6,900	203,220	39,564	20,122	9,252	15,175	14,128	98,241
24	98	46,618	1,170	37,365	161	2,250	1,429	86,233	19,271	38,648	6,897	161,076	144,465	51,929	6,132	202,526	45,606	18,702	7,442	16,784	13,957	102,491
25	91	40,780	1,201	32,841	156	1,959	1,448	75,580	18,718	56,750	6,955	188,264	142,153	45,015	6,410	193,578	44,167	20,346	8,212	13,936	17,257	103,918
26	183	45,350	1,558	28,417	136	1,344	1,877	75,111	19,648	58,766	8,322	204,105	136,303	42,650	35,623	214,576	38,399	16,728	5,614	12,998	14,804	86,543
27	160	38,137	1,273	28,535	114	1,471	1,547	68,143	19,480	66,941	8,877	204,603	121,917	43,773	35,075	200,765	42,083	15,230	5,531	12,591	16,558	91,993

資料：小松市公会堂、市民センター、小松ドーム、こまつ芸術劇場

施設利用者数

「148. 施設利用状況」をグラフにしたもの



149 . テレビ受信契約数

各年3月31日現在

年 度	放送受信契約数	衛星契約数(再掲)
平成21年度	34,065	13,918
22	34,512	14,566
23	34,869	15,428
24	35,493	16,157
25	36,028	16,768
26	36,419	17,136
27	36,735	17,526

資料：NHK金沢放送局

150 . 観 光 客 数

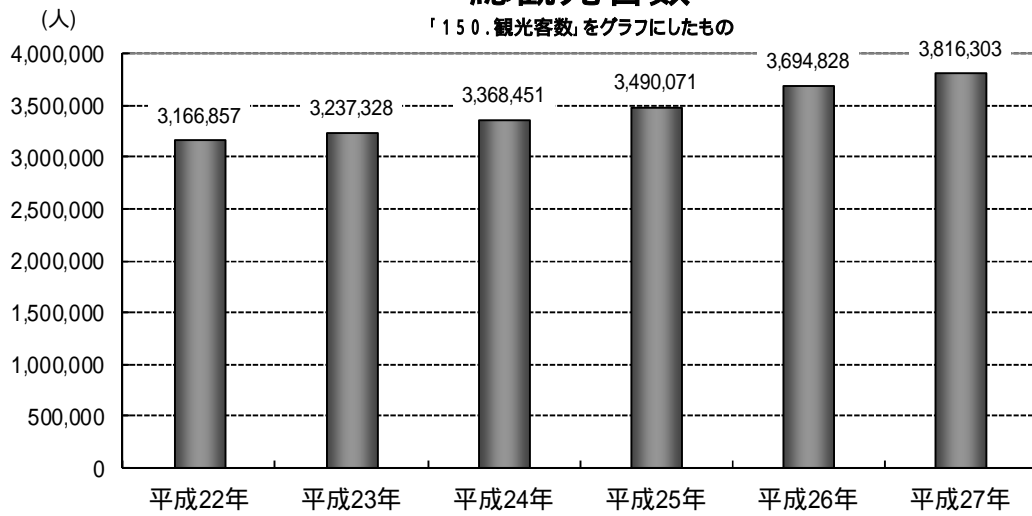
単位：人

年・月	総 数	主要観光地					
		木場潟公園	安宅の関	那谷寺	八二ヶ岩窟院	日本自動車博物館	栗津温泉
平成22年	3,166,857	586,426	160,000	181,078	12,027	75,610	286,031
23	3,237,328	605,713	119,400	165,817	11,204	84,021	306,856
24	3,368,451	584,497	121,000	147,889	11,001	76,342	277,318
25	3,490,071	598,561	103,900	132,888	11,552	74,732	293,684
26	3,694,828	640,602	117,000	137,122	10,313	75,141	286,773
27	3,816,303	720,363	56,793	151,082	10,633	78,713	298,166

資料：経済観光文化部観光交流課

総観光客数

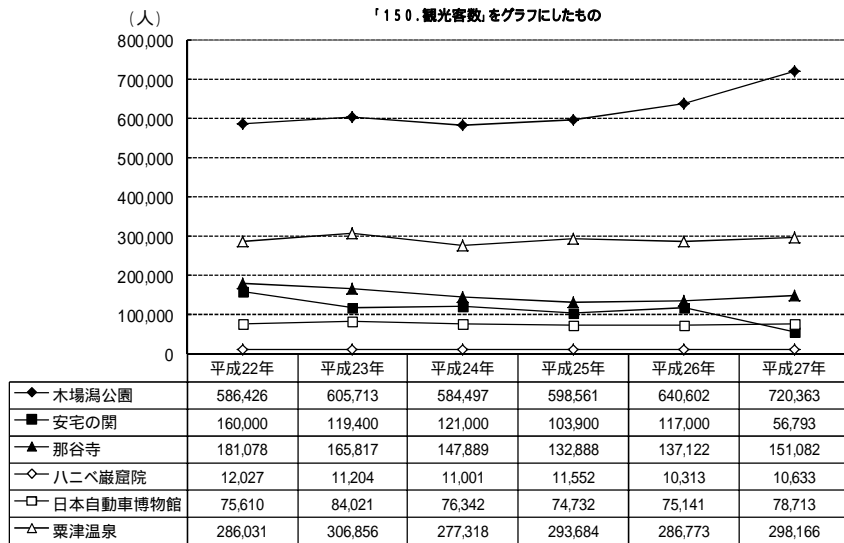
「150.観光客数」をグラフにしたもの



資料：経済観光文化部観光交流課

主要観光地別の観光客数の推移

「150.観光客数」をグラフにしたもの



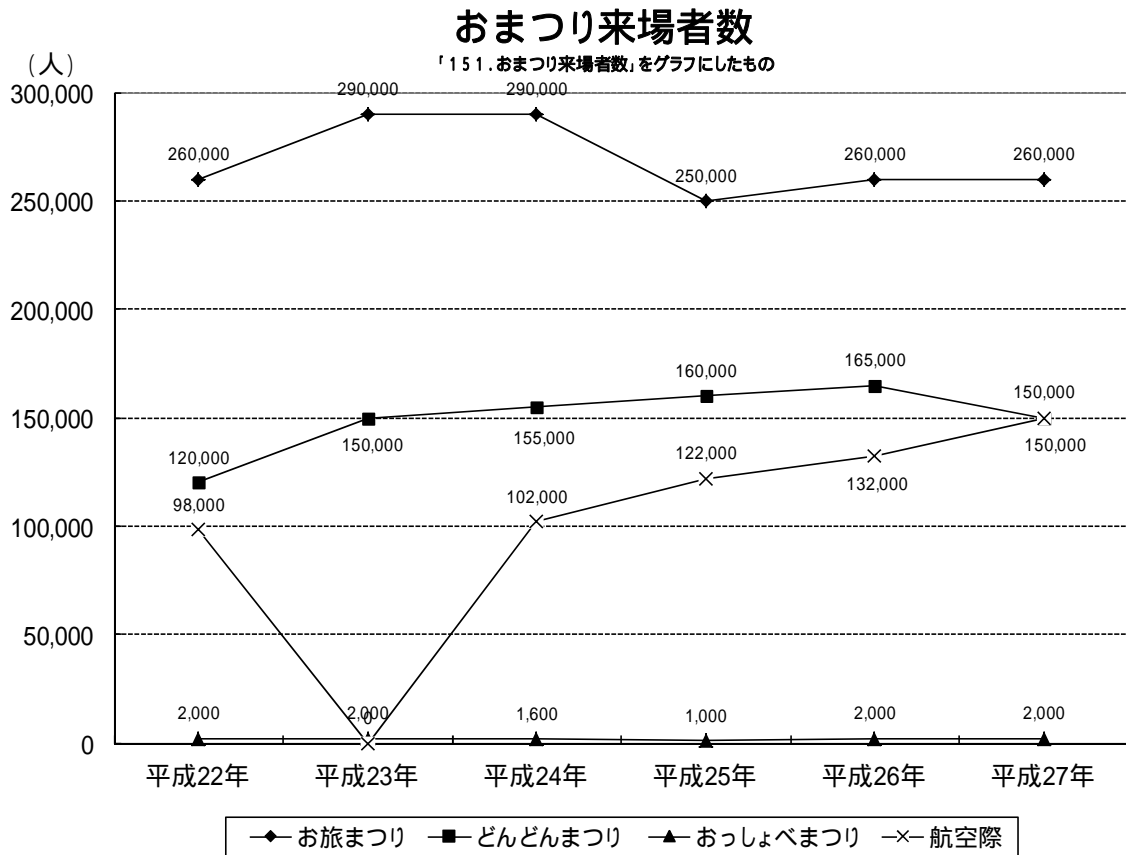
資料：経済観光文化部観光交流課

151. おまつり来場者数

単位：人

年・月	お旅まつり	どんどんまつり	おっしょべ祭り	航空祭
平成22年	260,000	120,000	2,000	98,000
23	290,000	150,000	2,000	中止
24	290,000	155,000	1,600	102,000
25	250,000	160,000	1,000	122,000
26	260,000	165,000	2,000	132,000
27	260,000	150,000	2,000	150,000

資料：経済観光文化部観光交流課



資料：経済観光文化部観光交流課

1 5 2 . 温泉旅館月別宿泊者数及び消費料金

(栗 津 温 泉)

年・区分	総数	月												年区
		1	2	3	4	5	6	7	8	9	10	11	12	
平成22年	272,692	22,772	27,753	25,469	16,412	19,469	17,714	17,304	27,504	16,810	27,627	27,353	26,505	22
消費料金	5,181,148	432,668	527,307	483,911	311,828	369,911	336,566	328,776	522,576	319,390	524,913	519,707	503,595	消
23	270,742	22,303	27,888	22,316	16,148	21,438	20,303	17,272	27,453	17,205	24,746	27,902	25,768	23
消費料金	5,144,098	423,757	529,872	424,004	306,812	407,322	385,757	328,168	521,607	326,895	470,174	530,138	489,592	消
24	254,733	21,283	23,921	22,956	17,403	18,689	15,799	15,831	30,208	16,115	21,785	26,012	24,731	24
消費料金	4,839,927	404,377	454,499	436,164	330,657	355,091	300,181	300,789	573,952	306,185	413,915	494,228	469,889	消
25	262,444	22,017	25,043	28,289	17,017	19,556	17,278	16,579	28,533	16,536	20,787	26,786	24,023	25
消費料金	4,986,436	418,323	475,817	537,491	323,323	371,564	328,282	315,001	542,127	314,184	394,953	508,934	456,437	消
26	260,017	21,066	23,581	26,721	14,395	18,127	19,650	16,400	28,612	17,209	20,474	28,326	25,456	26
消費料金	4,940,323	400,254	448,039	507,699	273,505	344,413	373,350	311,600	543,628	326,971	389,006	538,194	483,664	消
27	267,024	20,955	21,708	22,984	15,685	20,998	17,339	17,161	29,634	21,373	25,802	29,391	24,094	27
消費料金	5,073,456	398,145	412,452	436,696	296,115	398,962	329,441	326,059	563,046	406,087	490,238	558,429	457,786	消

資料：経済観光文化部観光交流課

(市 内 旅 館)

年・区分	総数	月												年区
		1	2	3	4	5	6	7	8	9	10	11	12	
平成22年	20,140	1,491	436	871	1,238	4,011	726	1,898	3,248	2,028	1,146	1,021	2,026	22
消費料金	140,980	10,437	3,052	6,097	8,666	28,077	5,082	13,286	22,736	14,196	8,022	7,147	14,182	消
23	50,038	1,153	475	648	637	4,097	711	3,884	4,210	3,957	8,900	10,524	10,842	23
消費料金	350,266	8,071	3,325	4,536	4,459	28,679	4,977	27,188	29,470	27,699	62,300	73,668	75,894	消
24	35,614	2,906	1,591	1,652	1,897	2,008	1,806	2,513	4,146	4,966	6,837	3,405	1,887	24
消費料金	249,298	20,342	11,137	11,564	13,279	14,056	12,642	17,591	29,022	34,762	47,859	23,835	13,209	消
25	41,776	893	923	2,116	1,944	8,052	1,011	4,012	9,841	5,163	3,292	1,867	2,662	25
消費料金	292,432	6,251	6,461	14,812	13,608	56,364	7,077	28,084	68,887	36,141	23,044	13,069	18,634	消
26	44,439	808	731	2,912	3,786	6,910	2,052	1,779	6,212	9,841	4,810	1,911	2,687	26
消費料金	311,073	5,656	5,117	20,384	26,502	48,370	14,364	12,453	43,484	68,887	33,670	13,377	18,809	消
27	59,446	800	788	1,694	3,621	3,631	3,940	4,801	6,819	8,251	9,454	7,862	7,885	27
消費料金	416,122	5,600	5,516	11,858	24,647	25,417	27,580	33,607	47,733	57,757	66,178	55,034	55,195	消

資料：経済観光文化部観光交流課

温泉旅館月別宿泊者数および消費料金

「152. 温泉旅館月別宿泊者数および消費料金」をグラフにしたもの

(人、千円)



資料：経済観光文化部観光交流課