

XVI 財政

154. 歳入・歳出累年決算

単位：円

年 度	歳 入			
	総 額	一般会計	特別会計	公営企業会計
昭和58年度	39,746,400,790	26,081,416,494	8,972,569,583	4,692,414,713
59	42,123,590,254	27,410,712,550	9,896,364,159	4,816,513,545
60	43,776,871,107	24,728,278,568	12,564,178,079	6,484,414,460
61	47,208,977,694	28,266,558,142	13,083,066,527	5,859,353,025
62	50,918,442,430	28,885,761,555	14,373,122,417	7,659,558,458
63	56,525,214,322	28,364,786,970	16,476,362,285	11,684,065,067
平成元年度	56,051,356,118	30,403,357,508	17,428,060,943	8,219,937,667
2	60,869,284,392	33,558,126,604	19,077,632,111	8,233,525,677
3	64,046,121,499	37,818,691,903	16,840,396,417	9,387,033,179
4	67,207,671,625	38,261,328,673	19,040,778,611	9,905,564,341
5	71,033,565,762	39,110,868,493	21,758,018,354	10,164,678,915
6	73,481,145,855	40,081,870,603	22,859,509,004	10,539,766,248
7	79,884,387,561	44,135,713,047	24,246,421,920	11,502,252,594
8	86,903,296,821	48,570,864,470	26,499,023,574	11,833,408,777
9	87,663,578,694	48,842,006,424	27,146,878,905	11,674,693,365
10	89,656,120,713	48,160,228,507	29,544,388,066	11,951,504,140
11	91,102,076,397	48,942,456,639	30,410,226,446	11,749,393,312
12	93,139,964,072	49,701,042,718	31,552,855,770	11,886,065,584
13	92,933,890,906	48,426,942,154	33,304,398,175	11,202,550,577
14	88,045,249,800	43,850,337,785	33,322,049,677	10,872,862,338
15	91,664,550,723	43,870,257,932	37,218,572,937	10,575,719,854
16	91,105,083,058	43,504,740,651	36,737,733,650	10,862,608,757
17	99,667,175,617	42,279,166,890	46,307,244,645	11,080,764,082
18	102,223,805,421	42,484,054,430	46,877,276,192	12,862,474,799
19	100,975,015,680	43,535,723,965	46,132,254,278	11,307,037,437
20	93,069,110,164	42,111,545,743	39,750,823,967	11,206,740,454
21	93,474,474,270	44,558,755,327	31,157,349,858	17,758,369,085
22	96,640,001,127	48,044,920,131	31,873,911,533	16,721,169,463
23	93,378,226,308	44,549,527,436	32,750,378,533	16,078,320,339
24	92,198,981,046	43,624,072,106	31,498,098,856	17,076,810,084
25	94,517,748,730	45,241,070,111	31,901,676,238	17,375,002,381
26	92,461,890,853	42,376,590,941	32,282,517,253	17,802,782,659
27	92,736,008,831	42,142,987,316	32,608,624,386	17,984,397,129
28	95,194,668,309	43,257,867,582	32,850,241,702	19,086,559,025
29	101,150,651,181	48,527,353,040	32,227,110,481	20,396,187,660
30	98,598,102,583	47,272,307,305	31,461,725,223	19,864,070,055
令和元年度	95,364,865,377	45,435,577,690	31,033,194,753	18,896,092,934
2	111,604,949,091	59,843,387,747	31,394,699,057	20,366,862,287
3	107,874,816,550	55,453,634,471	32,404,377,636	20,016,804,443
4	110,464,354,604	55,336,355,016	34,406,777,420	20,721,222,168

資料：総合政策部財政課

154. 歳入・歳出累年決算（つづき）

単位：円

年 度	歳 出			
	総 額	一般会計	特別会計	公営企業会計
昭和58年度	39,478,009,054	25,669,601,917	8,789,438,515	5,018,968,622
59	42,329,044,229	27,243,731,826	9,910,225,920	5,175,086,483
60	43,944,843,581	24,471,441,465	12,562,846,780	6,910,555,336
61	47,214,163,659	27,851,243,344	13,006,622,335	6,356,297,980
62	50,457,417,145	28,289,206,493	14,229,612,135	7,938,598,517
63	57,089,047,373	27,834,713,706	16,490,298,545	12,764,035,122
平成元年度	55,871,181,195	29,574,789,297	17,392,749,146	8,903,642,752
2	60,691,549,262	32,714,246,649	19,001,288,349	8,976,014,264
3	63,746,711,191	36,739,441,090	16,808,356,537	10,198,913,564
4	67,250,618,846	37,485,598,866	18,834,084,461	10,930,935,519
5	70,532,303,377	38,359,048,568	21,012,896,174	11,160,358,635
6	73,541,213,059	39,143,164,125	22,813,837,737	11,584,211,197
7	79,523,480,581	43,254,504,367	23,953,556,816	12,315,419,398
8	86,405,633,593	47,501,339,551	26,343,093,342	12,561,200,700
9	87,123,634,310	47,741,699,515	27,054,200,221	12,327,734,574
10	89,031,750,320	46,984,215,473	29,157,958,829	12,889,576,018
11	91,017,639,990	47,929,083,010	30,438,114,235	12,650,442,745
12	92,777,900,578	48,587,929,332	31,291,966,793	12,898,004,453
13	93,141,470,022	47,519,849,517	33,335,345,353	12,286,275,152
14	88,550,219,554	43,033,010,742	33,457,881,920	12,059,326,892
15	91,948,277,723	43,237,484,735	37,212,495,581	11,498,297,407
16	91,660,091,744	42,999,697,474	36,815,789,163	11,844,605,107
17	100,097,938,783	41,787,786,724	46,239,472,535	12,070,679,524
18	102,365,645,051	41,735,181,848	46,598,399,861	14,032,063,342
19	101,504,923,916	42,690,138,875	46,163,536,160	12,651,248,881
20	93,077,534,727	41,436,006,995	39,232,866,770	12,408,660,962
21	94,801,780,629	43,979,787,678	31,087,587,609	19,734,405,342
22	98,150,178,764	47,444,756,822	31,817,576,945	18,887,844,997
23	94,492,121,226	43,799,073,480	32,702,416,218	17,990,631,528
24	93,738,218,902	42,774,993,192	31,255,891,731	19,707,333,979
25	96,364,017,992	44,427,431,728	31,798,478,983	20,138,107,281
26	93,373,110,030	41,753,450,067	31,979,863,731	19,639,796,232
27	93,133,789,306	41,311,686,065	32,208,694,438	19,613,408,803
28	95,827,339,454	42,668,702,814	32,391,988,548	20,766,648,092
29	102,617,209,646	47,762,860,150	31,756,442,614	23,097,906,882
30	100,066,402,700	46,566,202,104	31,030,452,986	22,469,747,610
令和元年度	96,627,240,889	44,592,680,467	30,783,264,366	21,251,296,056
2	112,794,822,543	58,972,388,230	31,145,893,056	22,676,541,257
3	108,100,439,179	54,223,033,670	32,149,108,139	21,728,297,370
4	110,207,684,358	54,093,573,387	34,092,088,052	22,022,022,919

資料：総合政策部財政課

155. 一般会計歳入予算及び決算

単位：円

科 目	令 和 3 年 度			令 和 4 年 度		
	当初予算額	最終予算額	決 算 額	当初予算額	最終予算額	決 算 額
総 額	45,320,000,000	60,125,195,000	55,453,634,471	46,970,000,000	59,457,851,000	55,336,355,016
市 税	14,519,000,000	15,196,000,000	15,311,976,043	15,625,000,000	16,355,000,000	16,470,379,494
普通税	13,598,000,000	14,275,000,000	14,396,514,470	14,654,000,000	15,384,200,000	15,495,865,034
目的税	921,000,000	921,000,000	915,461,573	971,000,000	970,800,000	974,514,460
地方譲与税	359,000,000	359,000,000	362,957,000	369,000,000	369,000,000	364,856,000
利子割交付金	19,000,000	19,000,000	12,093,000	19,000,000	7,000,000	6,318,000
配当割交付金	56,000,000	74,400,000	74,401,000	56,000,000	73,000,000	73,008,000
株式等譲渡所得割交付金	61,000,000	100,900,000	100,945,000	88,000,000	69,000,000	68,689,000
法人事業税交付金	225,000,000	270,500,000	270,550,000	305,000,000	285,000,000	284,741,000
地方消費税交付金	2,557,000,000	2,696,600,000	2,696,647,000	2,627,000,000	2,822,100,000	2,822,093,000
ゴルフ場利用税交付金	45,000,000	69,500,000	69,524,475	56,000,000	56,000,000	58,336,270
自動車取得税交付金	-	-	-	-	-	-
環境性能割交付金	35,000,000	35,000,000	35,782,000	55,000,000	45,000,000	44,741,000
国有提供施設等所在市助成交付金	300,000,000	300,000,000	294,610,000	305,000,000	305,000,000	301,048,000
地方特例交付金	654,000,000	594,000,000	586,878,000	120,000,000	134,000,000	135,122,000
地方交付税	7,080,000,000	8,326,900,000	8,326,964,000	7,760,000,000	9,464,300,000	9,464,336,000
交通安全対策特別交付金	12,000,000	12,000,000	11,851,000	12,000,000	12,000,000	10,807,000
分担金及び負担金	115,580,000	132,888,000	120,567,268	116,559,000	123,391,000	112,310,810
分担金	10,205,000	26,765,000	21,922,955	12,600,000	19,432,000	17,757,900
負担金	105,375,000	106,123,000	98,644,313	103,959,000	103,959,000	94,552,910
使用料及び手数料	574,980,000	562,980,000	532,476,338	600,608,000	652,608,000	642,562,446
使用料	367,804,000	355,804,000	330,445,778	400,506,000	452,506,000	433,610,346
手数料	207,176,000	207,176,000	202,030,560	200,102,000	200,102,000	208,952,100
国庫支出金	7,722,029,000	14,836,909,000	12,995,373,533	8,749,279,000	13,340,467,000	11,461,815,868
国庫負担金	5,328,829,000	5,871,527,000	5,847,522,134	5,475,613,000	6,130,380,000	5,756,264,320
国庫補助金	2,338,531,000	8,909,613,000	7,108,596,101	3,219,999,000	7,156,420,000	5,667,248,928
委託金	54,669,000	55,769,000	39,255,298	53,667,000	53,667,000	38,302,620
県支出金	3,649,300,000	4,068,749,000	3,910,184,836	3,838,020,000	4,109,272,000	4,015,194,010
県負担金	2,475,914,000	2,465,039,000	2,438,651,154	2,483,582,000	2,537,094,000	2,511,107,797
県補助金	882,120,000	1,306,444,000	1,183,618,125	1,051,651,000	1,148,491,000	1,111,765,898
委託金	291,266,000	297,266,000	287,915,557	302,787,000	423,687,000	392,320,315
財産収入	106,135,000	106,135,000	85,623,896	101,597,000	177,127,000	189,882,111
財産運用収入	34,317,000	34,317,000	31,275,989	39,798,000	39,798,000	54,250,995
財産売払収入	71,818,000	71,818,000	54,347,907	61,799,000	137,329,000	135,631,116
寄附金	150,601,000	351,704,000	351,279,839	304,701,000	354,102,000	283,499,451
繰入金	660,186,000	1,325,186,000	1,280,977,415	1,073,794,000	1,727,294,000	1,685,355,445
基金繰入金	612,300,000	1,276,300,000	1,238,954,584	1,025,419,000	1,678,919,000	1,644,487,284
特別会計繰入金	47,886,000	48,886,000	42,022,831	48,375,000	48,375,000	40,868,161
繰越金	1,000	549,049,000	550,999,517	1,000	896,901,000	900,600,801
諸収入	1,827,388,000	1,915,445,000	1,384,923,311	613,141,000	2,350,789,000	1,707,859,310
延滞金、加算金及び過料	20,004,000	20,004,000	30,084,595	20,004,000	20,004,000	26,548,104
預金利子	50,000	50,000	5,643	5,000	5,000	5,115
貸付金元利収入	534,173,000	510,173,000	508,828,250	110,667,000	431,159,000	430,574,466
雑入	394,961,000	527,040,000	538,043,216	482,465,000	1,373,063,000	833,656,456
受託事業収入	878,200,000	858,178,000	307,961,607	-	526,558,000	417,075,169
市債	4,591,800,000	8,222,350,000	6,086,050,000	4,175,300,000	5,729,500,000	4,232,800,000

資料：総合政策部財政課

156. 一般会計歳出予算及び決算


単位：円

科 目	令 和 3 年 度			令 和 4 年 度		
	当初予算額	最終予算額	決 算 額	当初予算額	最終予算額	決 算 額
総 額	45,320,000,000	60,125,195,000	54,223,033,670	46,970,000,000	59,457,851,000	54,093,573,387
議会費	349,394,000	352,181,000	337,729,855	351,831,000	348,794,000	336,688,918
総務費	3,307,711,000	4,524,986,000	4,323,603,928	3,353,457,000	5,477,841,000	4,551,237,053
総務管理費	2,540,508,000	3,733,692,000	3,588,728,551	2,602,050,000	4,666,367,000	3,790,848,244
徴税費	372,298,000	375,476,000	367,620,617	377,961,000	367,148,000	360,009,951
戸籍住民基本台帳費	234,532,000	251,442,000	219,593,499	207,045,000	271,346,000	248,967,583
選挙費	115,171,000	120,162,000	108,997,815	124,035,000	128,457,000	108,985,913
統計調査費	14,598,000	12,386,000	10,266,109	10,634,000	11,020,000	9,667,723
監査委員費	30,604,000	31,828,000	28,397,337	31,732,000	33,503,000	32,757,639
民生費	17,038,805,000	20,741,501,000	20,012,098,599	16,911,577,000	18,503,709,000	17,576,549,312
社会福祉費	7,475,599,000	8,739,372,000	8,180,712,812	7,695,845,000	8,674,477,000	8,156,536,073
児童福祉費	8,667,220,000	11,074,708,000	10,926,094,972	8,315,908,000	8,753,008,000	8,424,377,649
生活保護費	895,986,000	927,421,000	905,290,815	899,824,000	957,824,000	886,416,599
災害救助費	-	-	-	-	118,400,000	109,218,991
衛生費	2,683,040,000	3,990,291,000	3,868,100,423	3,036,308,000	3,632,234,000	3,426,936,749
保健衛生費	860,405,000	2,079,966,000	1,990,818,758	1,208,044,000	1,598,639,000	1,425,066,982
環境対策費	1,164,315,000	1,196,513,000	1,166,607,665	1,167,289,000	1,350,520,000	1,319,833,767
水道費	57,482,000	57,482,000	57,312,000	28,889,000	50,989,000	49,950,000
病院費	600,838,000	656,330,000	653,362,000	632,086,000	632,086,000	632,086,000
労働費	17,095,000	17,095,000	11,333,456	16,750,000	16,750,000	9,737,518
農林水産業費	998,415,000	1,961,384,000	1,701,307,044	1,044,260,000	1,324,394,000	1,074,318,996
農業費	670,060,000	1,616,729,000	1,445,525,395	713,506,000	965,550,000	790,365,496
林業費	297,052,000	313,225,000	233,067,096	298,003,000	329,504,000	260,278,690
水産業費	31,303,000	31,430,000	22,714,553	32,751,000	29,340,000	23,674,810
商工費	628,082,000	2,555,955,000	1,810,175,285	957,355,000	2,695,432,000	2,176,677,273
土木費	6,502,970,000	10,017,491,000	7,558,303,604	6,791,974,000	9,541,860,000	8,505,111,621
土木管理費	68,321,000	93,620,000	93,160,405	96,700,000	96,700,000	87,586,505
道路橋りょう費	1,063,991,000	1,717,684,000	1,248,925,579	1,356,799,000	1,974,900,000	1,635,907,604
河川費	131,605,000	259,783,000	207,092,994	232,041,000	273,408,000	187,549,101
都市計画費	1,937,129,000	4,578,679,000	2,712,007,358	2,262,730,000	4,324,454,000	3,744,498,173
下水道費	2,223,828,000	2,223,828,000	2,217,699,217	2,230,868,000	2,258,868,000	2,255,743,633
飛行場費	481,502,000	530,262,000	472,220,828	470,651,000	466,350,000	449,580,363
住宅費	596,594,000	613,635,000	607,197,223	142,185,000	147,180,000	144,246,242
消防費	1,278,711,000	1,345,759,000	1,297,315,427	1,582,168,000	1,673,937,000	1,359,657,564
教育費	5,966,176,000	8,309,851,000	7,011,595,864	7,227,119,000	8,516,499,000	8,039,560,947
教育総務費	712,071,000	794,751,000	714,192,046	844,416,000	903,480,000	843,669,535
小学校費	790,608,000	1,560,230,000	1,167,271,543	892,910,000	1,272,004,000	1,218,410,710
中学校費	470,837,000	813,490,000	490,871,335	692,777,000	1,027,859,000	968,351,815
高等学校費	462,846,000	488,291,000	473,302,859	651,605,000	664,050,000	647,975,722
社会教育費	1,287,643,000	1,502,105,000	1,282,662,363	1,410,269,000	1,684,596,000	1,490,374,542
保健体育費	1,021,947,000	1,930,760,000	1,664,164,438	1,491,397,000	1,706,254,000	1,612,572,423
大学費	1,220,224,000	1,220,224,000	1,219,131,280	1,243,745,000	1,258,256,000	1,258,206,200
災害復旧費	1,000	5,001,000	-	1,000	1,509,201,000	835,940,326
公債費	6,339,600,000	6,293,700,000	6,291,470,185	5,687,200,000	6,207,200,000	6,201,157,110
予備費	210,000,000	10,000,000	-	10,000,000	10,000,000	-

資料：総合政策部財政課

一般会計歳入決算

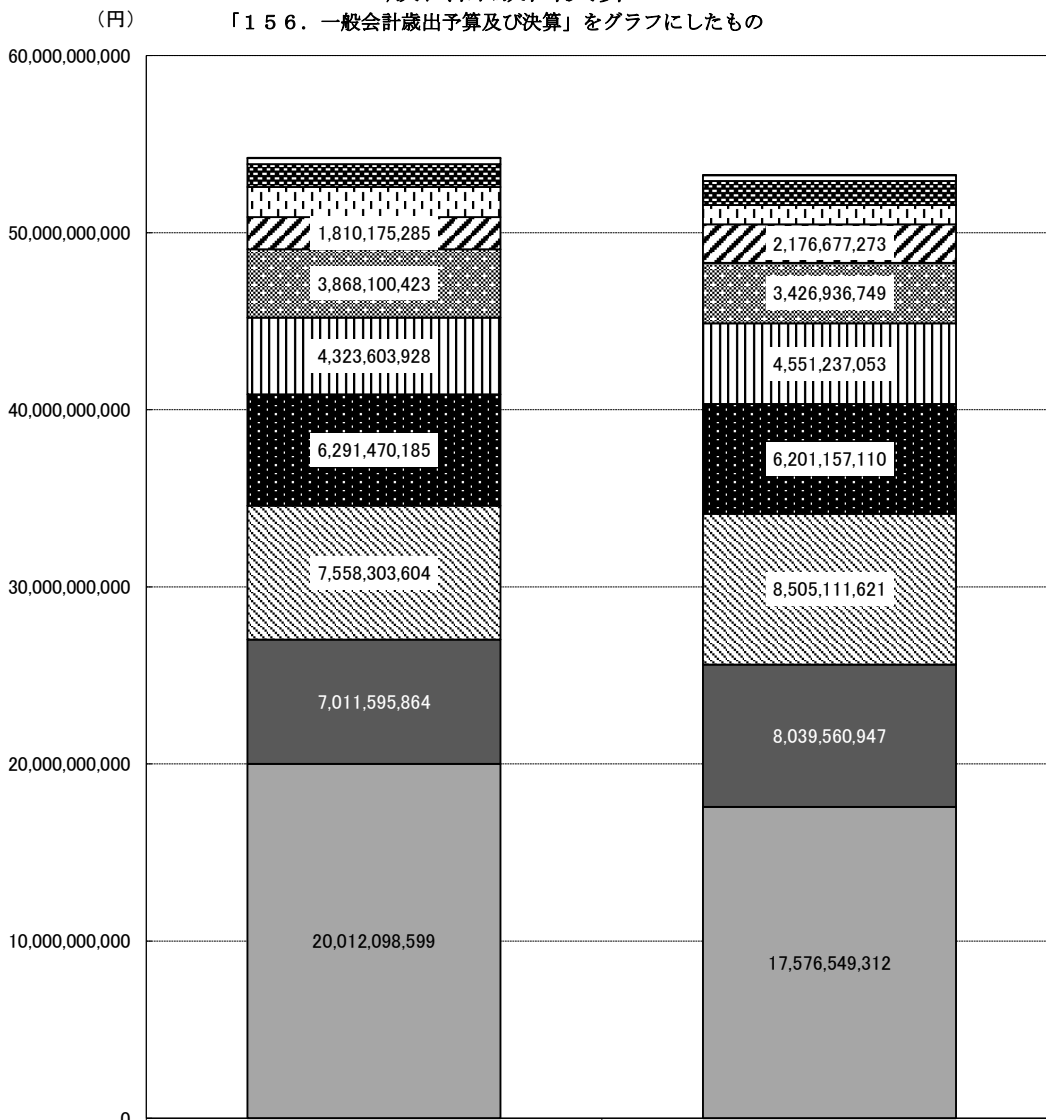
(円) 「155. 一般会計歳入予算及び決算」をグラフにしたもの



	令和3年度	令和4年度
■財産収入	85,623,896	189,882,111
□分担金及び負担金	120,567,268	112,310,810
■寄附金	351,279,839	283,499,451
□使用料及び手数料	532,476,338	642,562,446
■繰越金	550,999,517	900,600,801
□繰入金	1,280,977,415	1,685,355,445
□諸収入	1,384,923,311	1,707,859,310
□県支出金	3,910,184,836	4,015,194,010
□地方譲与税・交付金	4,516,238,475	4,169,759,270
■市債	6,086,050,000	4,232,800,000
■地方交付税	8,326,964,000	9,464,336,000
■国庫支出金	12,995,373,533	11,461,815,868
□市税	15,311,976,043	16,470,379,494
総額	55,453,634,471	55,336,355,016

一般会計歳出決算

「156. 一般会計歳出予算及び決算」をグラフにしたもの



	令和3年度	令和4年度
■労働費	11,333,456	9,737,518
□議会費	337,729,855	336,688,918
■消防費	1,297,315,427	1,359,657,564
□農林水産業費	1,701,307,044	1,074,318,996
■商工費	1,810,175,285	2,176,677,273
■衛生費	3,868,100,423	3,426,936,749
□総務費	4,323,603,928	4,551,237,053
■公債費	6,291,470,185	6,201,157,110
■土木費	7,558,303,604	8,505,111,621
■教育費	7,011,595,864	8,039,560,947
■民生費	20,012,098,599	17,576,549,312
総額	54,223,033,670	54,093,573,387

157. 特別会計予算及び決算

単位：円

科 目	令 和 3 年 度			令 和 4 年 度		
	当初予算額	最終予算額	決 算 額	当初予算額	最終予算額	決 算 額
国民健康保険事業						
		歳 入			歳 入	
総 額	9,982,000,000	10,100,390,000	10,107,194,081	9,859,000,000	9,750,049,000	9,647,968,735
国民健康保険税	1,745,300,000	1,993,300,000	2,009,622,278	1,910,000,000	1,869,700,000	1,853,626,519
国庫支出金	1,000	1,000	2,301,000	1,000	1,000	51,000
療養給付費交付金	-	-	-	-	-	-
前期高齢者交付金	-	-	-	-	-	-
県支出金	7,225,198,000	7,308,417,000	7,307,185,377	7,184,141,000	7,046,341,000	6,973,012,821
共同事業交付金	-	-	-	-	-	-
財産収入	537,000	537,000	22,135	553,000	553,000	20,699
繰入金	976,840,000	712,790,000	705,903,278	726,181,000	752,604,000	738,186,637
繰越金	1,000	30,108,000	30,107,687	1,000	31,499,000	31,499,317
諸収入	34,123,000	55,237,000	52,052,326	38,123,000	49,351,000	51,571,742
		歳 出			歳 出	
総 額	9,982,000,000	10,100,390,000	10,042,694,764	9,859,000,000	9,750,049,000	9,647,968,735
総務費	167,660,000	165,048,000	161,212,097	209,260,000	213,001,000	212,809,661
保険給付費	7,047,441,000	7,117,441,000	7,095,314,620	6,893,141,000	6,774,141,000	6,698,723,832
国民健康保険事業費納付金	2,515,851,000	2,515,851,000	2,515,454,837	2,471,709,000	2,471,709,000	2,471,669,696
後期高齢者支援金等	-	-	-	-	-	-
前期高齢者納付金等	-	-	-	-	-	-
介護納付金	-	-	-	-	-	-
共同事業拠出金	-	-	-	-	-	-
保健事業費	228,306,000	226,306,000	200,346,094	243,080,000	218,580,000	198,412,772
基金積立金	533,000	533,000	22,128	549,000	549,000	20,698
公債費	1,000,000	1,000,000	-	1,000,000	1,000,000	-
諸支出金	21,209,000	74,211,000	70,344,988	40,261,000	71,069,000	66,332,076

資料：総合政策部財政課

※平成29年度より簡易水道事業は水道事業（公営企業会計）へ統合

157. 特別会計予算及び決算（つづき）

単位：円

科 目	令 和 3 年 度			令 和 4 年 度		
	当初予算額	最終予算額	決 算 額	当初予算額	最終予算額	決 算 額
介護保険事業						
		歳 入			歳 入	
総 額	10,138,300,000	10,190,280,000	10,001,857,108	10,325,300,000	10,338,531,000	10,009,942,519
介護保険料	2,279,300,000	2,279,300,000	2,314,249,615	2,313,000,000	2,310,000,000	2,292,058,895
使用料及び手数料	1,000	1,000	-	1,000	1,000	-
国庫支出金	2,232,047,000	2,230,945,000	2,204,944,451	2,278,556,000	2,281,282,000	2,311,779,588
支払基金交付金	2,665,412,000	2,666,670,000	2,588,059,000	2,715,075,000	2,715,566,000	2,565,052,000
県支出金	1,447,822,000	1,446,506,000	1,409,235,591	1,471,132,000	1,471,374,000	1,401,600,042
財産収入	313,000	313,000	16,374	487,000	487,000	17,987
繰入金	1,513,401,000	1,524,999,000	1,439,721,061	1,547,045,000	1,525,756,000	1,407,542,833
繰越金	1,000	41,543,000	41,523,860	1,000	34,062,000	30,780,985
諸収入	3,000	3,000	4,107,156	3,000	3,000	1,110,189
		歳 出			歳 出	
総 額	10,138,300,000	10,190,280,000	9,816,537,047	10,325,300,000	10,338,531,000	9,699,215,162
総務費	147,236,000	152,278,000	134,505,242	154,361,000	125,671,000	111,107,125
保険給付費	9,595,000,000	9,595,000,000	9,292,411,289	9,751,000,000	9,754,500,000	9,198,746,938
地域支援事業費	329,104,000	323,442,000	279,771,392	346,516,000	348,416,000	289,492,818
保健福祉事業費	15,410,000	23,910,000	22,785,818	21,710,000	21,710,000	20,329,226
基金積立金	313,000	313,000	16,374	487,000	487,000	17,987
公債費	600,000	600,000	-	600,000	600,000	-
諸支出金	50,637,000	94,737,000	87,046,932	50,626,000	87,147,000	79,521,068

資料：総合政策部財政課

※平成29年度より農業集落排水事業は下水道事業（公営企業会計）へ統合

157. 特別会計予算及び決算 (つづき)

単位：円

科 目	令 和 3 年 度			令 和 4 年 度		
	当初予算額	最終予算額	決 算 額	当初予算額	最終予算額	決 算 額
公債管理						
		歳 入			歳 入	
総 額	9,967,300,000	10,115,300,000	10,114,033,517	10,621,700,000	11,143,700,000	10,911,223,603
繰入金	6,336,600,000	6,292,700,000	6,291,433,517	5,684,200,000	6,206,200,000	6,201,123,603
市債	3,630,700,000	3,822,600,000	3,822,600,000	4,937,500,000	4,937,500,000	4,710,100,000
		歳 出			歳 出	
総 額	9,967,300,000	10,115,300,000	10,114,033,517	10,621,700,000	11,143,700,000	10,911,223,603
公債費	9,967,300,000	10,115,300,000	10,114,033,517	10,621,700,000	11,143,700,000	10,911,223,603
産業団地事業						
		歳 入			歳 入	
総 額	755,000,000	1,095,100,000	560,375,509	1,803,000,000	2,345,100,000	2,099,146,663
分担金及び負担金	-	177,100,000	176,163,637	-	-	10,563,333
繰入金	6,000,000	6,000,000	3,411,872	8,000,000	42,000,000	29,783,330
市債	749,000,000	912,000,000	380,800,000	1,795,000,000	2,303,100,000	2,058,800,000
財産収入	-	-	-	-	-	-
		歳 出			歳 出	
総 額	755,000,000	1,095,100,000	560,375,509	1,803,000,000	2,345,100,000	2,099,146,663
土地区画整理費	749,000,000	1,089,100,000	556,963,637	1,715,000,000	2,223,100,000	2,024,963,333
公債費	6,000,000	6,000,000	3,411,872	8,000,000	8,000,000	1,733,330
産業団地造成費	-	-	-	80,000,000	114,000,000	72,450,000
後期高齢者医療						
		歳 入			歳 入	
総 額	1,645,000,000	1,647,490,000	1,620,917,421	1,750,000,000	1,762,511,000	1,738,495,900
後期高齢者医療保険料	1,190,000,000	1,190,000,000	1,181,429,349	1,259,000,000	1,264,200,000	1,262,318,082
使用料及び手数料	1,000	1,000	-	1,000	1,000	-
繰入金	371,764,000	371,607,000	362,531,206	398,604,000	400,740,000	389,950,415
繰越金	1,000	3,354,000	3,354,773	1,000	5,450,000	5,450,119
諸収入	83,234,000	82,528,000	73,602,093	92,394,000	92,120,000	80,777,284
		歳 出			歳 出	
総 額	1,645,000,000	1,647,490,000	1,615,467,302	1,750,000,000	1,762,511,000	1,734,533,889
総務費	35,143,000	34,280,000	32,993,729	34,180,000	36,042,000	35,358,158
後期高齢者医療広域連合納付金	1,512,769,000	1,516,122,000	1,497,676,888	1,606,253,000	1,616,902,000	1,606,109,116
保健事業費	94,987,000	94,987,000	84,386,795	108,016,000	108,016,000	92,368,724
諸支出金	2,101,000	2,101,000	409,890	1,551,000	1,551,000	697,891

資料：総合政策部財政課

※平成29年度より工業団地造成事業から産業団地事業へ名称を変更

158. 公営企業会計予算及び決算

単位：円

科 目	令 和 3 年 度			令 和 4 年 度		
	当初予算額	最終予算額	決 算 額	当初予算額	最終予算額	決 算 額
水 道 事 業						
	収益の収入			収益の収入		
水道事業収益	2,706,800,000	2,706,800,000	2,729,593,994	2,705,400,000	2,724,200,000	2,715,823,514
営業収益	2,367,842,000	2,367,842,000	2,395,226,156	2,390,793,000	2,387,493,000	2,380,158,756
営業外収益	338,913,000	338,913,000	334,326,018	314,563,000	336,663,000	335,553,458
特別利益	45,000	45,000	41,820	44,000	44,000	111,300
	収益の支出			収益の支出		
水道事業費用	2,389,300,000	2,416,600,000	2,277,656,239	2,344,100,000	2,379,500,000	2,250,796,519
営業費用	2,259,347,000	2,270,327,000	2,132,634,669	2,237,333,000	2,249,175,000	2,122,113,271
営業外費用	127,859,000	144,179,000	143,732,673	104,665,000	128,223,000	128,129,127
特別損失	2,094,000	2,094,000	1,288,897	2,102,000	2,102,000	554,121
予備費	-	-	-	-	-	-
	資本の収入			資本の収入		
資本の収入	300,400,000	320,200,000	107,529,000	305,600,000	429,500,000	193,722,000
水道負担金	285,757,000	296,757,000	91,242,000	281,953,000	364,753,000	157,613,000
企業債	4,600,000	13,400,000	6,500,000	13,300,000	44,400,000	26,000,000
固定資産売却代金	110,000	110,000	-	110,000	110,000	-
補助金	-	-	-	-	10,000,000	-
出資金	9,933,000	9,933,000	9,787,000	10,237,000	10,237,000	10,109,000
	資本の支出			資本の支出		
資本の支出	1,151,400,000	1,224,400,000	827,906,384	1,184,000,000	1,444,900,000	831,025,850
建設改良費	757,898,000	830,898,000	434,744,674	939,898,000	1,200,798,000	587,158,683
企業債償還金	393,502,000	393,502,000	393,161,710	241,390,000	241,390,000	241,155,953
国庫補助金返還金	-	-	-	2,712,000	2,712,000	2,711,214
下 水 道 事 業						
	収益の収入			収益の収入		
下水道事業収益	4,121,500,000	4,121,500,000	4,066,093,257	4,051,100,000	4,076,100,000	4,123,437,428
営業収益	2,596,684,000	2,596,684,000	2,597,503,090	2,684,447,000	2,691,373,000	2,667,495,330
営業外収益	1,524,146,000	1,524,146,000	1,467,677,487	1,365,938,000	1,384,012,000	1,454,144,547
特別利益	670,000	670,000	912,680	715,000	715,000	1,797,551
	収益の支出			収益の支出		
下水道事業費用	4,022,400,000	4,019,200,000	3,912,312,780	3,980,700,000	4,007,500,000	3,903,419,683
営業費用	3,355,298,000	3,342,125,000	3,243,564,814	3,350,067,000	3,376,767,000	3,284,462,684
営業外費用	663,320,000	673,293,000	666,879,936	626,838,000	626,938,000	617,766,358
特別損失	3,782,000	3,782,000	1,868,030	3,795,000	3,795,000	1,190,641
予備費	-	-	-	-	-	-
	資本の収入			資本の収入		
資本の収入	2,740,900,000	3,338,200,000	2,784,655,003	3,096,900,000	3,848,350,000	2,815,448,398
企業債	2,182,350,000	2,605,350,000	2,187,850,000	2,409,700,000	2,889,300,000	2,250,200,000
国庫補助金	204,824,000	325,124,000	204,222,450	170,700,000	405,450,000	181,367,150
県補助金	7,976,000	42,976,000	5,876,000	2,950,000	40,050,000	40,024,000
出資金	267,458,000	267,458,000	306,958,000	370,001,000	370,001,000	289,001,000
固定資産売却代金	80,000	80,000	-	101,000	101,000	-
長期貸付金償還金	12,512,000	12,512,000	10,319,100	11,064,000	11,064,000	9,242,600
負担金	64,700,000	83,700,000	68,429,453	130,884,000	130,884,000	44,113,648
基金繰入金	1,000,000	1,000,000	1,000,000	1,500,000	1,500,000	1,500,000
	資本の支出			資本の支出		
資本の支出	4,683,300,000	5,282,100,000	4,702,483,175	4,934,200,000	5,687,800,000	4,803,035,377
建設改良費	820,043,000	1,418,843,000	852,718,188	949,147,000	1,702,747,000	833,581,586
企業債償還金	3,842,107,000	3,842,107,000	3,842,106,320	3,965,228,000	3,965,228,000	3,965,227,953
投資	21,150,000	21,150,000	7,658,667	19,825,000	19,825,000	4,225,838

資料：総合政策部財政課

※平成29年度より公共下水道事業から下水道事業へ名称を変更

158. 公営企業会計予算及び決算（つづき）

単位：円

科 目	令 和 3 年 度			令 和 4 年 度		
	当初予算額	最終予算額	決 算 額	当初予算額	最終予算額	決 算 額
病 院 事 業						
	収益の収入			収益の収入		
病院事業収益	8,812,000,000	9,562,800,000	9,745,640,226	9,181,000,000	10,119,980,000	10,111,684,236
医業収益	7,832,480,000	7,293,480,000	7,005,538,378	8,551,407,000	7,915,407,000	7,825,441,858
医業外収益	979,520,000	2,269,320,000	2,740,101,848	629,593,000	2,204,573,000	2,286,242,378
特別利益	-	-	-	-	-	-
	収益の支出			収益の支出		
病院事業費用	8,734,000,000	8,869,300,000	8,773,084,547	9,120,000,000	9,334,000,000	9,273,272,480
医業費用	8,661,665,000	8,796,965,000	8,703,976,226	9,056,891,000	9,270,891,000	9,212,027,837
医業外費用	72,335,000	72,335,000	67,689,421	63,109,000	63,109,000	61,244,643
特別損失	-	-	1,418,900	-	-	-
	資本の収入			資本の収入		
資本の収入	422,000,000	465,000,000	583,292,963	830,000,000	832,258,000	761,106,592
企業債	150,000,000	163,000,000	158,700,000	479,200,000	479,200,000	405,700,000
負担金	270,976,000	270,976,000	392,849,713	330,931,000	330,931,000	330,510,592
固定資産売却代金	1,024,000	1,024,000	2,186,250	1,069,000	1,069,000	211,000
補助金	-	30,000,000	29,557,000	18,800,000	21,058,000	24,685,000
寄附金	-	-	-	-	-	-
	資本の支出			資本の支出		
資本の支出	839,000,000	1,280,292,000	1,234,854,245	1,027,000,000	1,027,000,000	960,473,010
建設改良費	168,000,000	265,492,000	244,366,925	498,000,000	498,000,000	432,818,200
企業債償還金	669,443,000	1,013,243,000	990,234,320	528,140,000	528,140,000	527,298,810
投資	1,557,000	1,557,000	253,000	860,000	860,000	356,000

資料：総合政策部財政課

159. 市債の状況

各年度3月31日現在 単位：千円

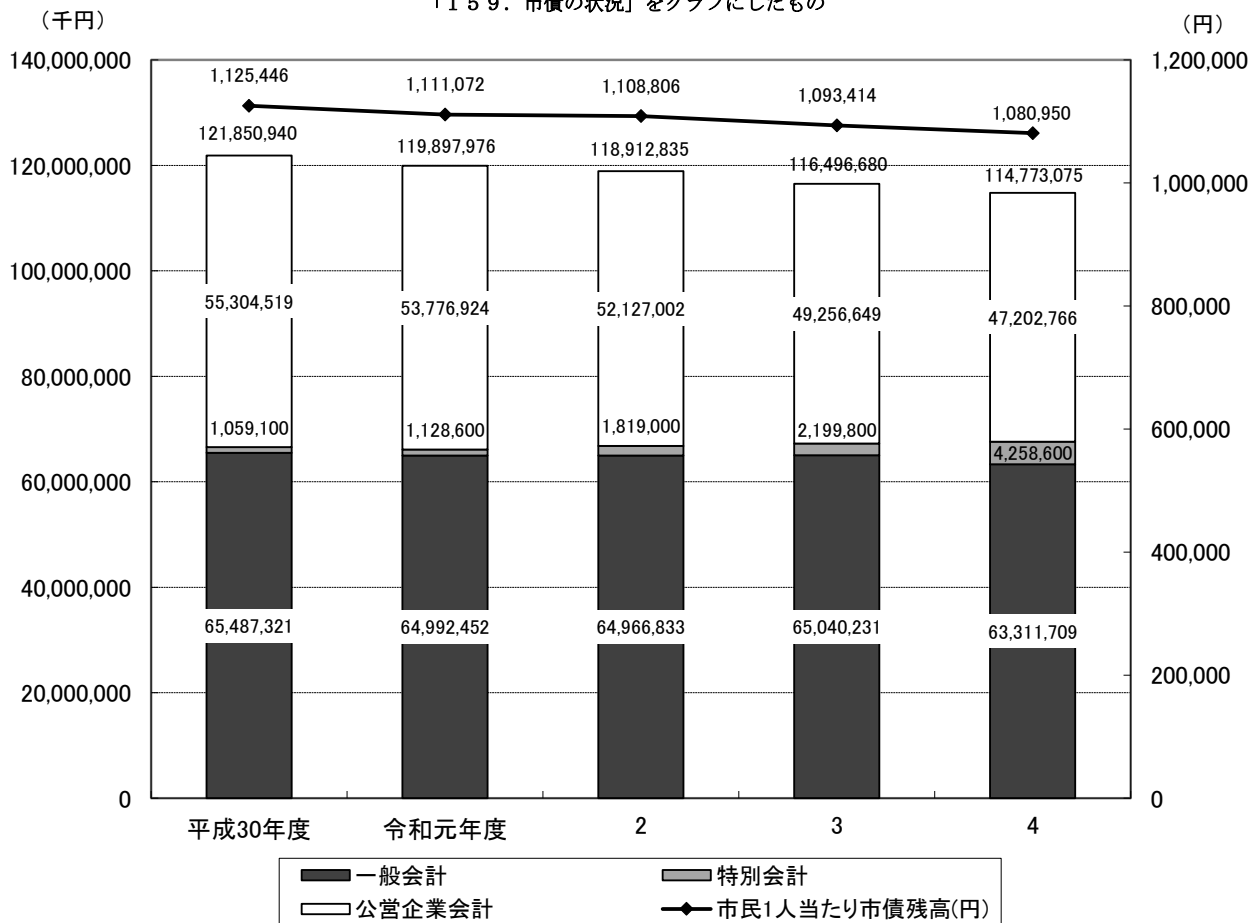
年 度	市 債 残 高				市民1人当たり 市債残高(円)
	総 額	一般会計	特別会計	公営企業会計	
平成30年度	121,850,940	65,487,321	1,059,100	55,304,519	1,125,446
令和元年度	119,897,976	64,992,452	1,128,600	53,776,924	1,111,072
2	118,912,835	64,966,833	1,819,000	52,127,002	1,108,806
3	116,496,680	65,040,231	2,199,800	49,256,649	1,093,414
4	114,773,075	63,311,709	4,258,600	47,202,766	1,080,950

資料：総合政策部財政課

※平成29年度に簡易水道事業及び農業集落排水事業が特別会計から公営企業会計へ移行

市債の状況

「159. 市債の状況」をグラフにしたもの



資料：総合政策部財政課

160. 市税

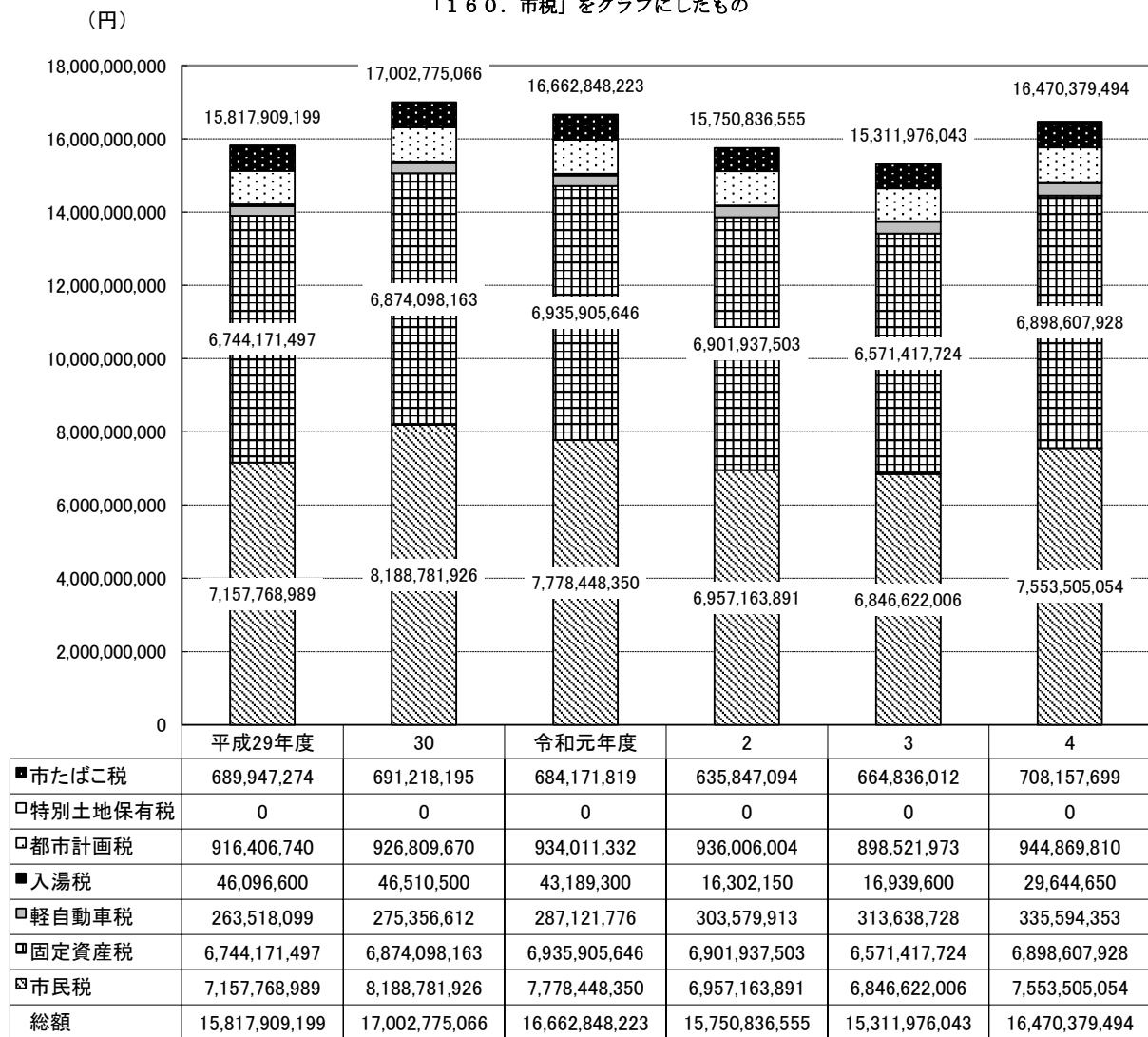
単位：円

科 目	平成29年度	30	令和元年度	2	3	4
総額	15,817,909,199	17,002,775,066	16,662,848,223	15,750,836,555	15,311,976,043	16,470,379,494
市民税	7,157,768,989	8,188,781,926	7,778,448,350	6,957,163,891	6,846,622,006	7,553,505,054
固定資産税	6,744,171,497	6,874,098,163	6,935,905,646	6,901,937,503	6,571,417,724	6,898,607,928
軽自動車税	263,518,099	275,356,612	287,121,776	303,579,913	313,638,728	335,594,353
入湯税	46,096,600	46,510,500	43,189,300	16,302,150	16,939,600	29,644,650
都市計画税	916,406,740	926,809,670	934,011,332	936,006,004	898,521,973	944,869,810
特別土地保有税	0	0	0	0	0	0
市たばこ税	689,947,274	691,218,195	684,171,819	635,847,094	664,836,012	708,157,699

資料：行政管理部税務課

市税

「160. 市税」をグラフにしたもの



資料：行政管理部税務課

161. 市有財産現在高

(一般会計)

年 度	公 有 財 産						
	土 地 ㎡	建 物 ㎡			山林面積 ㎡	立木の推定 蓄積量 ㎡	物 権 ㎡
		木 造	非木造	延面積計			
平成29	4,574,410.50	13,687.08	429,101.43	442,788.51	193,463.91	25,678.00	2,684,592.56
30	4,572,919.50	13,828.49	428,104.72	441,933.21	193,463.91	25,678.00	2,684,592.56
令和元	4,593,013.55	15,045.15	435,488.80	450,533.95	193,463.91	25,678.00	2,684,592.56
2	4,593,155.14	14,969.85	436,851.68	451,821.53	193,463.91	25,678.00	2,684,592.56
3	4,733,320.27	15,301.58	439,142.81	454,444.39	193,109.09	25,678.00	2,684,592.56
4	4,792,634.00	15,136.88	430,711.80	445,848.68	193,109.09	25,678.00	2,684,592.56

年 度	公 有 財 産		物 品 (特別会計含む) 台	債 権 千円	基 金 千円
	有価証券 千円	出資による権利 千円			
平成29	302,669	1,118,082	2,199	1,373,792	5,216,239
30	302,669	2,391,190	2,209	1,426,740	4,822,707
令和元	300,169	2,391,299	2,214	1,507,381	4,656,161
2	300,169	3,073,700	2,205	1,543,757	4,563,000
3	300,169	3,073,867	2,232	1,538,292	4,498,927
4	300,169	3,073,992	2,262	1,191,081	4,245,601

(特別会計)

年 度	公 有 財 産						
	土 地 ㎡	建 物 ㎡			山林面積 ㎡	立木の推定 蓄積量 ㎡	物 権 ㎡
		木 造	非木造	延面積計			
平成29	7,554.37	0.00	0.00	0.00	-	-	-
30	7,554.37	0.00	0.00	0.00	-	-	-
令和元	7,554.37	0.00	0.00	0.00	-	-	-
2	7,554.37	0.00	0.00	0.00	-	-	-
3	7,554.37	0.00	0.00	0.00	-	-	-
4	7,554.37	0.00	0.00	0.00	-	-	-

年 度	公 有 財 産		物 品 台	債 権 千円	基 金 千円
	有価証券 千円	出資による権利 千円			
平成29	-	-	-	-	1,152,501
30	-	-	-	-	1,314,433
令和元	-	-	-	-	1,502,221
2	-	-	-	-	1,725,770
3	-	-	-	-	1,970,926
4	-	-	-	-	2,158,504

資料：行政管理部管財課、会計課