

## XIV 教育・文化

### 126. 学校総括表

各年度5月1日現在

年 度	学校（園）数		児童・生徒数（人）			教員数 （人）
	本 校	分 校	計	男	女	
平成29年度	46	－	13,874	6,968	6,906	1,061
30	43	－	13,752	6,925	6,827	1,027
令和元年度	41	－	13,443	6,784	6,659	1,005
2	41	－	13,205	6,695	6,510	998
3	40	－	13,028	6,573	6,455	988
4	40	－	12,851	6,559	6,292	994

資料：小松市教育委員会、健康福祉部こども家庭課、市内高等学校（特別支援学校を除く）

### 127. 幼稚園

各年度5月1日現在

年 度	幼稚園 数	園 児 数（人）			学級数	教員数 （人）
		計	男	女		
平成29年度	4	260	127	133	20	25
30	3	223	116	107	15	26
令和元年度	1	117	64	53	7	10
2	1	106	54	52	6	13
3	1	106	54	52	5	6
4	1	80	44	36	4	8

資料：健康福祉部こども家庭課

### 128. 小学校

各年度5月1日現在

年 度	学 校 数			教 員 数		
	計	本 校	分 校	計	男	女
平成29年度	25	25	－	435	125	310
30	23	23	－	432	129	303
令和元年度	23	23	－	428	138	290
2	23	23	－	425	129	296
3	22	22	－	415	123	292
4	22	22	－	422	128	294

資料：学校基本調査

### 129. 中学校

各年度5月1日現在

年 度	学 校 数			教 員 数		
	計	本 校	分 校	計	男	女
平成29年度	10	10	－	233	121	112
30	10	10	－	236	123	113
令和元年度	10	10	－	234	123	111
2	10	10	－	229	124	105
3	9	9	－	219	116	103
4	9	9	－	220	117	103

資料：学校基本調査

平成28年度は小松市教育委員会

## 1 3 0．小学校児童数

各年度5月1日現在

年 度	総 数			1 年			2 年			3 年		
	計	男	女	計	男	女	計	男	女	計	男	女
平成29年度	5,938	2,972	2,966	974	497	477	930	460	470	996	476	520
30	5,915	2,930	2,985	973	487	486	963	489	474	932	466	466
令和元年度	5,834	2,932	2,902	942	487	455	973	483	490	973	498	475
2	5,678	2,851	2,827	889	457	432	947	495	452	970	482	488
3	5,525	2,816	2,709	929	480	449	866	451	415	924	479	445
4	5,532	2,857	2,675	930	496	434	925	482	443	859	446	413

年 度	4 年			5 年			6 年		
	計	男	女	計	男	女	計	男	女
平成29年度	1,040	539	501	1,028	487	541	970	513	457
30	985	467	518	1,031	536	495	1,031	485	546
令和元年度	934	461	473	977	462	515	1,035	541	494
2	969	499	470	929	458	471	974	460	514
3	942	465	477	952	487	465	912	454	458
4	929	482	447	943	466	477	946	485	461

資料：学校基本調査

## 1 3 1．中学校生徒数

各年度5月1日現在

年 度	総 数			1 年			2 年			3 年		
	計	男	女	計	男	女	計	男	女	計	男	女
平成29年度	3,110	1,567	1,543	992	484	508	1,084	554	530	1,034	529	505
30	3,037	1,539	1,498	959	503	456	992	480	512	1,086	556	530
令和元年度	2,963	1,467	1,496	1,013	483	530	960	502	458	990	482	508
2	2,991	1,508	1,483	1,022	529	493	1,010	478	532	959	501	458
3	2,918	1,423	1,495	940	441	499	996	518	478	982	464	518
4	2,827	1,405	1,422	889	445	444	949	445	504	989	515	474

資料：学校基本調査

1 3 2．義務教育学校

各年度5月1日現在

年 度	学 校 数			教 員 数			児 童 生 徒 数					
	計	本 校	分 校	計	男	女	計	男	女	1 年	2 年	3 年
令和3年度	1	1	-	20	7	13	189	92	97	17	21	18
4	1	1	-	20	6	14	185	92	93	18	17	22

年度	児 童 生 徒 数					
	4 年	5 年	6 年	7 年	8 年	9 年
令和3年度	24	17	16	22	27	27
4	20	23	18	18	22	27

資料：学校基本調査

1 3 3．特別支援学校

各年度5月1日現在

年 度	学校数	生 徒 数									教 員 数		
		小学部			中学部			高等部					
		計	男	女	計	男	女	計	男	女	計	男	女
平成29年度	3	52	36	16	47	27	19	58	38	25	130	56	65
30	3	51	36	15	38	22	16	66	41	25	118	51	67
令和元年度	3	54	38	16	39	22	17	70	42	28	111	48	63
2	3	62	42	20	42	25	17	67	42	25	101	41	60
3	3	64	43	21	49	31	18	62	37	25	108	44	64
4	3	73	49	24	49	33	16	64	40	24	122	44	78

資料：県立小松瀬領特別支援学校、県立小松特別支援学校、県立医王特別支援学校小松みどり分校

134. 高等学校

各年度5月1日現在

年 度	県 立 全 日 制				県 立 定 時 制			
	学校数	教 員 数 (人)			学校数	教 員 数 (人)		
		計	男	女		計	男	女
平成29年度	4	219	158	61	1	29	24	5
30	4	185	140	45	1	29	21	8
令和元年度	4	184	140	44	1	28	23	5
2	4	181	138	43	1	28	23	5
3	4	183	140	43	1	28	22	6
4	4	179	131	48	1	28	21	7

年 度	市 立 高 校				私 立 高 校			
	学校数	教 員 数 (人)			学校数	教 員 数 (人)		
		計	男	女		計	男	女
平成29年度	1	66	37	29	1	46	39	7
30	1	69	37	32	1	50	41	9
令和元年度	1	71	36	35	1	50	39	11
2	1	70	36	34	1	52	40	12
3	1	67	33	34	1	53	41	12
4	1	63	32	31	1	54	39	15

資料：市内高等学校、学校基本調査

### 1 3 5．高等学校生徒数

各年度5月1日現在

区 分	年 度	総 数			1 年			2 年		
		総 数	男	女	総 数	男	女	総 数	男	女
県立全日制	平成29年度	3,018	1,537	1,481	1,040	533	507	1,036	519	517
	30	3,019	1,584	1,435	961	543	418	1,034	527	507
	令和元年度	2,939	1,545	1,394	961	483	478	955	539	416
	2	2,831	1,505	1,326	948	501	447	946	475	471
	3	2,745	1,440	1,305	872	477	395	934	491	443
	4	2,698	1,421	1,277	929	471	458	854	465	389
県立定時制	平成29年度	173	86	87	45	24	21	50	21	29
	30	163	89	74	45	24	21	36	23	13
	令和元年度	169	95	74	50	32	18	43	24	19
	2	176	109	67	68	47	21	43	26	17
	3	181	109	72	51	30	21	61	40	21
	4	170	111	59	45	28	17	37	25	12
市立全日制	平成29年度	592	188	404	200	72	128	196	59	137
	30	594	188	406	200	58	142	200	72	128
	令和元年度	590	192	398	198	64	134	195	57	138
	2	538	160	378	153	41	112	196	63	133
	3	502	154	348	159	51	108	152	42	110
	4	454	143	311	152	54	98	159	50	109
私立全日制	平成29年度	783	491	292	252	142	110	273	173	100
	30	801	479	322	285	165	120	249	143	106
	令和元年度	831	489	342	315	191	124	275	159	116
	2	885	508	377	311	167	144	302	184	118
	3	896	500	396	297	157	140	303	161	142
	4	905	486	419	319	174	145	296	156	140

区 分	年 度	3 年			4 年		
		総 数	男	女	総 数	男	女
県立全日制	平成29年度	942	485	457	-	-	-
	30	1,024	514	510	-	-	-
	令和元年度	1,023	523	500	-	-	-
	2	937	529	408	-	-	-
	3	939	472	467	-	-	-
	4	915	485	430	-	-	-
県立定時制	平成29年度	38	21	17	40	20	20
	30	50	23	27	32	19	13
	令和元年度	34	21	13	42	18	24
	2	42	24	18	23	12	11
	3	35	21	14	34	18	16
	4	56	38	18	32	20	12
市立全日制	平成29年度	196	57	139	-	-	-
	30	194	58	136	-	-	-
	令和元年度	197	71	126	-	-	-
	2	189	56	133	-	-	-
	3	191	61	130	-	-	-
	4	143	39	104	-	-	-
私立全日制	平成29年度	258	176	82	-	-	-
	30	267	171	96	-	-	-
	令和元年度	241	139	102	-	-	-
	2	272	157	115	-	-	-
	3	296	182	114	-	-	-
	4	290	156	134	-	-	-

資料：市内高等学校、学校基本調査

136. 大学

各年度5月1日現在

年 度	学校数	教 員 数											
		本 務 者										兼 務 者	
		総数	教 授		准教授		講 師		助 教		総数	男	女
			男	女	男	女	男	女	男	女			
平成30年度	1	58	21	8	11	4	1	4	2	6	24	20	4
令和元年度	1	71	27	9	12	4	1	5	2	8	53	41	12
2	1	82	29	9	13	3	1	7	3	10	40	35	5
3	1	83	29	9	13	6	1	8	3	8	64	52	12
4	1	81	26	8	16	5	3	5	4	11	84	69	15

年 度	職 員 数			学 生 数								
	総数	男	女	在 学 者 数			入 学 者 数			前 年 度 卒 業 者 数		
				総数	男	女	総数	男	女	総数	男	女
平成30年度	27	14	13	250	106	144	250	106	144	0	0	0
令和元年度	28	13	15	496	221	275	248	116	132	0	0	0
2	43	18	25	737	325	412	242	105	137	0	0	0
3	45	16	29	982	431	551	248	107	141	0	0	0
4	42	13	29	991	443	548	248	109	139	227	93	134

年 度	入学志願者数		
	総数	男	女
平成30年度	1,623	624	999
令和元年度	1,735	716	1,019
2	1,329	550	779
3	1,880	932	948
4	1,409	619	790

資料：公立小松大学  
(平成30年開学)

137. 短期大学

各年度5月1日現在

年 度	学校数	教 員 数											
		本 務 者										兼 務 者	
		総数	教 授		准教授		講 師		助 教		総数	男	女
			男	女	男	女	男	女	男	女			
平成25年度	1	13	6	-	5	-	1	1	-	-	39	25	14
26	1	15	9	-	4	-	1	1	-	-	67	51	16
27	1	14	8	-	5	-	-	1	-	-	65	51	14
28	1	16	10	-	5	-	-	1	-	-	41	31	10
29	1	13	7	-	5	-	-	1	-	-	49	39	10
30	1	13	7	-	5	-	-	1	-	-	33	28	5

年 度	職 員 数			学 生 数								
	総数	男	女	在 学 者 数			入 学 者 数			卒 業 者 数		
				総数	男	女	総数	男	女	総数	男	女
平成25年度	9	2	7	184	100	84	97	54	43	102	56	46
26	10	2	8	196	111	85	101	58	43	82	41	41
27	12	3	9	170	102	68	74	47	27	91	49	42
28	13	3	10	152	105	47	77	56	21	94	53	41
29	12	3	9	158	104	54	83	50	33	72	46	26
30	6	2	4	81	50	31	0	0	0	70	49	21

年 度	入学志願者数		
	総数	男	女
平成25年度	122	67	55
26	118	66	52
27	100	59	41
28	95	64	31
29	115	62	53
30	0	0	0

資料：小松短期大学  
(昭和63年開学、平成30年度末閉校)

# 138. 小・中学校、児童・生徒の体位

各年度4月現在

年 度	男 子								
	6 歳	7 歳	8 歳	9 歳	10歳	11歳	12歳	13歳	14歳
	身 長 (cm)								
平成29年度	117.2	123.0	127.6	134.4	138.5	145.2	152.7	160.0	165.8
30	116.5	122.9	128.5	133.4	139.6	144.7	152.3	160.5	165.5
令和元年度	117.1	122.4	128.9	133.9	139.0	145.8	151.6	158.3	164.7
2	117.3	123.3	128.3	134.6	140.9	145.4	152.4	160.5	164.6
3	117.2	123.2	129.0	133.2	140.2	145.8	152.7	160.7	166.3
4	116.7	123.3	129.0	134.6	138.9	146.9	153.7	159.5	166.1
	体 重 (kg)								
平成29年度	21.6	23.9	26.8	30.9	33.2	39.0	44.0	48.7	54.5
30	21.6	24.3	27.1	30.2	34.7	37.9	43.7	49.0	54.1
令和元年度	21.8	24.2	27.7	30.2	33.8	39.1	43.1	47.9	53.7
2	21.9	25.1	27.7	31.6	35.0	38.7	44.5	49.4	53.4
3	21.8	25.2	28.6	30.8	35.6	39.0	44.0	49.9	54.2
4	21.7	24.9	29.0	32.8	34.9	40.6	45.2	49.3	55.0

年 度	女 子								
	6 歳	7 歳	8 歳	9 歳	10歳	11歳	12歳	13歳	14歳
	身 長 (cm)								
平成29年度	116.6	121.9	127.5	133.0	140.6	146.3	152.3	155.4	156.5
30	115.9	122.2	127.6	133.5	139.9	147.1	151.9	155.3	156.8
令和元年度	115.9	121.7	128.1	133.7	140.3	146.7	150.0	153.5	155.3
2	116.6	121.9	128.1	134.4	140.6	147.3	151.4	155.4	156.2
3	116.1	122.5	128.0	134.2	141.1	146.9	152.5	154.8	157.0
4	116.8	122.3	128.7	134.6	141.6	148.2	152.5	154.7	156.4
	体 重 (kg)								
平成29年度	21.2	23.8	26.5	29.4	34.5	38.4	44.4	47.4	50.0
30	21.0	23.8	26.7	30.1	33.7	39.6	43.9	47.9	49.9
令和元年度	20.9	23.8	26.8	30.1	34.2	38.7	43.2	46.9	50.4
2	21.3	23.6	27.3	30.5	34.5	39.5	43.6	47.6	49.9
3	21.4	24.2	27.0	30.8	34.6	39.6	44.0	47.3	49.9
4	21.7	24.3	27.6	31.0	35.8	40.0	45.3	47.5	49.8

資料：小松市教育委員会

139. 中学校卒業後の状況

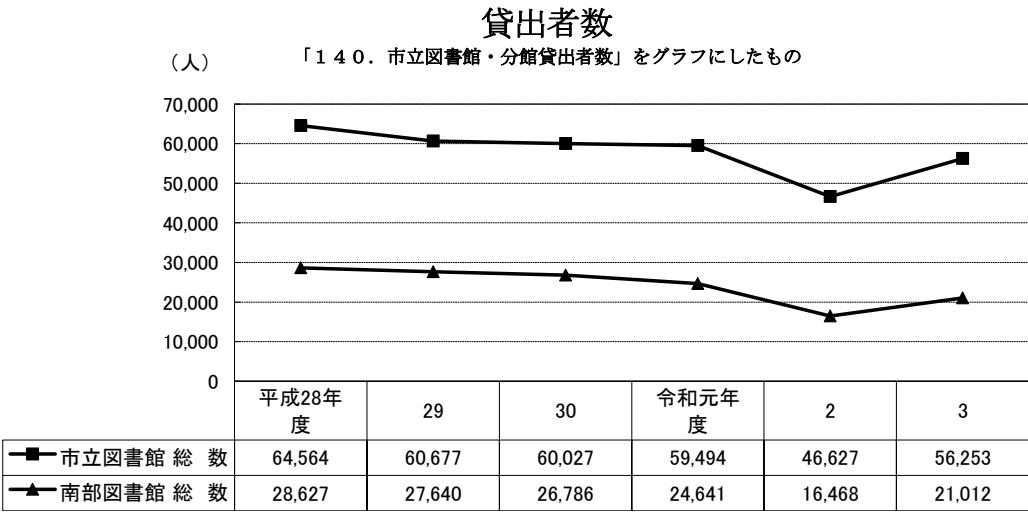
各年度5月末現在						
年 度	総 数	進 学	就 職	就職・進学	無業者	その他
平成29年度	1,139	1,136	-	-	3	-
30	1,034	1,031	-	-	3	-
令和元年度	1,084	1,075	3	-	6	-
2	988	985	-	-	3	-
3	959	957	-	-	2	-
4	982	974	1	-	7	-

資料：小松市教育委員会、学校基本調査

140. 市立図書館・分館貸出者数

年 度	市立図書館				南部図書館			
	総 数	23歳以上	16～22歳	15歳以下	総 数	23歳以上	16～22歳	15歳以下
平成28年度	64,564	51,015	1,356	12,193	28,627	24,267	634	3,726
29	60,677	47,678	1,142	11,857	27,640	23,608	455	3,577
30	60,027	47,434	1,036	11,557	26,786	22,651	482	3,653
令和元年度	59,494	47,769	963	10,762	24,641	21,112	376	3,153
2	46,627	35,609	783	10,235	16,468	14,561	249	1,658
3	56,253	43,505	1,046	11,702	21,012	18,095	278	2,639

資料：小松市立図書館



資料：小松市立図書館

## 1 4 1. 市立図書館・分館蔵書数

年度	市立図書館														
	総 数	総 記	哲 学	歴 史	社会 科学	自然 科学	技 術	産 業	芸 術	語 学	文 学	児 童	郷土 資料	その他	
平成28	209,033	3,500	5,394	10,348	13,906	6,575	9,432	3,237	12,066	1,343	48,167	49,103	26,669	19,293	
29	203,623	3,485	5,268	10,373	12,878	6,497	8,418	3,145	11,858	1,307	47,259	48,293	26,542	18,300	
30	207,072	3,579	5,392	10,409	13,060	6,798	8,685	3,210	12,094	1,325	48,437	49,086	26,475	18,522	
令和元	209,318	3,716	5,482	10,809	13,116	6,893	9,407	3,263	12,398	1,320	46,682	49,480	27,054	19,698	
2	207,059	3,756	5,554	10,430	12,856	7,175	9,447	3,272	12,647	1,356	47,368	49,289	24,974	18,935	
3	209,679	3,790	5,486	10,509	12,613	7,198	9,705	3,351	12,567	1,364	48,517	50,347	25,242	18,990	

年度	南部図書館														
	総 数	総 記	哲 学	歴 史	社会 科学	自然 科学	技 術	産 業	芸 術	語 学	文 学	児 童	郷土 資料	その他	
平成28	45,145	617	1,401	2,784	3,147	2,002	3,175	949	3,173	388	9,660	14,124	480	3,245	
29	47,124	633	1,461	2,854	3,178	2,124	3,376	997	3,274	410	10,218	14,814	519	3,266	
30	48,256	665	1,519	2,938	3,298	2,174	3,272	988	3,089	429	10,568	15,421	570	3,325	
令和元	49,660	643	1,441	3,054	3,301	2,154	3,342	1,022	3,234	441	11,018	16,109	577	3,324	
2	48,996	550	1,366	2,545	3,040	2,039	3,292	988	3,095	424	10,982	16,814	550	3,311	
3	50,128	568	1,388	2,657	3,124	2,076	3,411	1,035	3,067	427	11,103	17,331	572	3,369	

資料：小松市立図書館

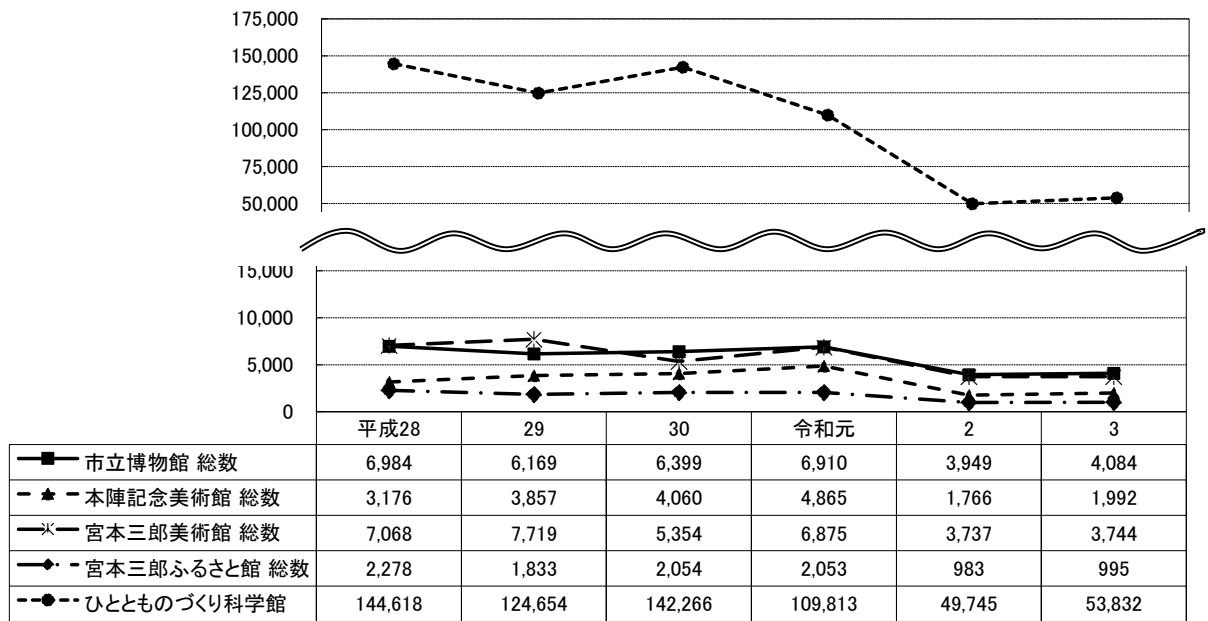
## 1 4 2. 市立博物館・本陣記念美術館、宮本三郎美術館・ふるさと館、 ひともののづくり科学館利用者数

年度	市立博物館			本陣記念美術館			宮本三郎美術館			宮本三郎ふるさと館			ひともののづく り科学館
	総数	団体	個人	総数	団体	個人	総数	団体	個人	総数	団体	個人	
平成28	6,984	49	6,935	3,176	50	3,126	7,068	2,357	4,711	2,278	777	1,501	144,618
29	6,169	70	6,099	3,857	57	3,800	7,719	2,559	5,160	1,833	367	1,466	124,654
30	6,399	252	6,147	4,060	63	3,997	5,354	493	4,861	2,054	53	2,001	142,266
令和元	6,910	291	6,619	4,865	110	4,755	6,875	367	6,508	2,053	63	1,990	109,813
2	3,949	135	3,814	1,766	46	1,720	3,737	651	2,086	983	26	957	49,745
3	4,084	368	3,716	1,992	63	1,929	3,744	545	3,199	995	17	978	53,832

資料：小松市立博物館、本陣記念美術館、宮本三郎美術館、ひともののづくり科学館

## 施設利用者数

「142. 市立博物館・本陣記念美術館、宮本三郎美術館・ふるさと館、ひととものづくり科学館利用者数」をグラフにしたもの



資料：小松市立博物館、分館、宮本三郎美術館、ひととものづくり科学館

## 143. 市立博物館所蔵品数

単位：件

年 度	総 数	植 物	動 物	考 古		歴 史	民 俗	美術品	化石・岩石鉱物	理・科学他模型等
				一括資料	個別資料					
平成28年度	48,302	16,049	19,480	220	207	3,793	5,572	538	2,849	21
29	48,346	16,049	19,486	220	207	3,801	5,600	540	2,849	21
30	48,386	16,051	19,503	220	207	3,803	5,615	544	2,849	21
令和元年度	48,837	16,051	19,596	220	207	4,011	5,638	671	2,849	21
2	49,377	16,051	19,596	220	207	4,090	5,658	685	2,849	21
3	49,386	16,051	19,596	220	207	4,090	5,658	694	2,849	21

資料：小松市立博物館

※総数には考古を含めない。

## 1 4 4 . 指定等文化財一覧

国指定の文化財（重要文化財）

令和4年4月1日現在

	種 別	名 称	員 数	所 有 者	指定年月日
1	建造物	那谷寺本堂（本殿・唐門・拝殿）	3棟	那谷寺	昭25. 8. 29
2	〃	那谷寺三重塔	1棟	〃	〃
3	〃	那谷寺護摩堂	1棟	〃	〃
4	〃	那谷寺鐘楼	1棟	〃	〃
5	〃	那谷寺書院及び庫裏	1棟	〃	昭28. 11. 14
6	〃	小松天満宮本殿・石の間・幣殿及び拝殿 小松天満宮神門	2棟	小松天満宮	昭36. 6. 7
7	書 跡	元庵普寧墨跡（大慧宗杲答呂舍人法語）	1幅	個人蔵	昭49. 6. 8
8	〃	往生要集（写本 中巻）	1冊	聖徳寺	平元. 6. 12
9	工芸品	兜・袖・臙当		多太神社	昭25. 8. 29
10	〃	花鳥沈金硯箱、琴棋書画沈金文台	1合、1脚	小松天満宮	昭63. 6. 6
11	〃	木造獅子頭	1面	津波倉神社	平19. 6. 6
12	有形民俗文化財	白山麓西谷の人生儀礼用具及び民家	1, 827点 1棟	小松市	昭58. 4. 13 昭59. 5. 22
13	名 勝	那谷寺庫裡庭園	1, 134㎡	那谷寺	昭 4. 4. 2
14	〃	おくのほそ道の風景地 那谷寺境内（奇石）	30, 301. 43㎡	那谷寺	平26. 3. 18
15	考古資料	石川県矢田野エジリ古墳出土埴輪	1括	小松市	平 9. 6. 30
16	考古資料	石川県八日市地方遺跡出土品	1, 020点	小松市	平23. 6. 27
17	無形文化財	釉裏金彩		吉田美統	平13. 7. 12

県指定の文化財（石川県指定文化財）

	種 別	名 称	員 数	所 有 者	指定年月日
1	建造物	葭島神社本殿	1棟	葭島神社	昭44. 2. 18
2	絵画	絹本着色光明本尊	1幅	個人蔵	昭45. 11. 25
3	工芸品	萬曆五彩草花龍文瓶	1口	那谷寺	平19. 4. 27
4	〃	三彩金欄手龍文双耳瓶	1対	小松天満宮	〃
5	史跡	安宅の関跡		安宅住吉神社	昭14. 3. 18
6	〃	浅井暇古戦場	420㎡	小松市	昭16. 7. 26
7	典籍	小松天満宮連歌書	15点	小松天満宮	昭55. 1. 12
8	無形民俗文化財	お旅まつりの曳山行事		曳山行事保存会	平11. 7. 23
9	考古資料	八日市地方遺跡出土品	37点	小松市	平18. 10. 20

市指定の文化財（小松市指定文化財）

	種 別	名 称	員 数	所 有 者	指定年月日
1	建造物	来生寺の寺門	1棟	来生寺	昭38. 11. 3
2	〃	牧姫塚の五輪石塔	1基	牧口町町内会	昭40. 11. 3
3	〃	十五重の石塔	1基	小松天満宮	〃
4	〃	曳山	8基	曳山行事保存会	〃
5	〃	合掌造民家	1棟	個人所有	〃
6	〃	連房式登窯	1基	小松市	昭48. 11. 2
7	〃	菟橋神社の神輿	1基	菟橋神社	昭50. 11. 1
8	〃	本折日吉神社の神輿	1基	本折日吉神社	〃
9	〃	菟橋神社本殿	1棟	菟橋神社	昭58. 11. 1
10	〃	島田白山神社本殿	1棟	島田町町内会	平 5. 11. 3
11	〃	石造多層塔	1基	滝ヶ原町町内会	平 9. 11. 3
12	〃	那谷寺茶室 如是庵	1棟	那谷寺	平11. 11. 3
13	〃	滝ヶ原アーチ石橋群	5橋	滝ヶ原町町内会	平21. 11. 3
14	絵画	郡中御影	2幅	勸導寺	昭38. 11. 3
15	〃	仏涅槃図	1幅	建聖寺	昭40. 11. 3
16	〃	浄土曼荼羅絵図	1幅	法界寺	昭42. 11. 3
17	〃	絹本着色聖徳太子絵伝	2幅	正雲寺	昭44. 11. 1
18	〃	親鸞聖人絵伝	4幅	本蓮寺	昭50. 11. 1
19	〃	本折日吉神社の絵馬	1額	本折日吉神社	昭54. 11. 2
20	〃	前田利常画像	1幅	那谷寺	令 2. 11. 5

資料：交流推進部文化振興課

## 144. 指定等文化財一覧（つづき）

市指定の文化財（小松市指定文化財）

令和4年4月1日現在

	種 別	名 称	員 数	所 有 者	指定年月日
21	彫刻	薬師如来座像	1躯	大王寺	昭38.11. 3
22	〃	不動明王座像脇侍共	3躯	小松市	昭44.11. 1
23	〃	芭蕉木像	1躯	建聖寺	昭48.11. 2
24	〃	木造十一面観音立像	1躯	波佐谷町町内会	平15.11. 3
25	〃	木造十二神将立像	12躯	瀬領町町内会	平27.11. 3
26	〃	葭島神社の仏像	12体	葭島神社	平29.12.27
27	工芸品	初代徳田八十吉作 九谷松鶴文九角大皿	1枚	小松市	昭44.11. 1
28	〃	魚住為楽作 砂張銅鑼	1口	小松市	平元.11. 3
29	〃	真行寺の梵鐘	1口	真行寺	昭46.11. 2
30	〃	西照寺の梵鐘	1口	西照寺	昭52.11. 2
31	〃	銅造十一面観音懸仏	1躯	栗津町町内会	昭62.11. 3
32	〃	鰐口	1個	葭島神社	昭62.11. 3
33	〃	上宮寺の梵鐘	1口	上宮寺	平 9.11. 3
34	〃	粟生屋源右衛門作 竹林七賢人文木瓜形平卓	1点	小松市	平13.11. 3
35	〃	那谷寺大悲閣鰐口	1点	那谷寺	平19.11. 3
36	〃	鑄造三具足	各1点	個人蔵	平23.11. 3
37	〃	葭島神社の仏具	5件（7点）	葭島神社	平30.12.27
38	〃	来生寺 青磁三具足（香炉、花瓶、燭台）附共箱表蓋	1具、附指定1枚	来生寺	令 2.11. 5
39	古文書	手の内の御書	1巻	波佐谷町町内会	昭38.11. 3
40	〃	太閤検地帳	1冊	個人蔵	昭40.11. 3
41	〃	十村石黒家文書	1括	個人蔵	昭42.11. 3
42	〃	村鑑	1冊	個人蔵	昭44.11. 1
43	〃	親鸞聖人遺文二尊大悲	1幅	本覚寺	昭48.11. 2
44	〃	蓮如上人御消息	1通	興善寺	昭52.11. 2
45	〃	佐美の村御印	1通	佐美町町内会	昭54.11. 2
46	〃	小野山陶器所記録	4冊	個人蔵	昭56.11. 2
47	〃	明和六年烏兎記	2冊	称名寺	平 5.11. 3
48	〃	加賀藩御大工渡部家文書	388点	小松市	平19.11. 3
49	書跡	蓮如上人紙牌	1点	西照寺	平13.11. 3
50	典籍	小松旧記	95冊	小松市	平 3.11. 3
51	歴史資料	旧新保村久保家道場資料	4幅一括	個人蔵	平17.11. 3
52	〃	串茶屋遊女の墓	34基	串茶屋町町内会	平21.11. 3
53	〃	近世勘定村と本江村の水利慣行記録	1点・2通	東山町・本江町	平23.11. 3
54	〃	新保神社 神仏習合諸品	12点	新保神社	平25.11. 3
55	〃	多太神社 回向札	19点	多太神社	平27.11. 3
56	考古資料	陶製水煙	1個	小松市	昭60.11. 1
57	〃	加賀古陶	9点	小松市	昭62.11. 3
58	〃	八日市地方遺跡出土弥生時代遺物一括	一括	小松市	平15.11. 3
59	〃	埴田後山無常堂古墳主体部出土資料一括	一括	小松市	平30.12.27
60	〃	八里向山F 7号墳主体部出土資料一括	一括	小松市	〃
61	無形民俗文化財	悪魔祓い		向本折町公民館	昭38.11. 1
62	民俗資料	馬符	1面	那谷寺	昭46.11. 2
63	史跡	小松城本丸櫓台石垣	1基	小松高等学校	昭38.11. 3
64	〃	埴田の虫塚	1基	埴田町町内会	〃
65	〃	御幸塚古墳	1基	今江町町内会	〃
66	〃	仏御前屋敷跡・仏御前墓	1基	原町町内会	〃
67	〃	前田利常公灰塚	1基	小松市	令 2.11. 5
68	名勝	荒木氏の庭園	585㎡	個人所有	昭44.11. 1

資料：交流推進部文化振興課

## 1 4 4 . 指定等文化財一覧（つづき）

市指定の文化財（小松市指定文化財）

令和4年4月1日現在

	種 別	名 称	員 数	所 有 者	指定年月日
69	天然記念物	赤穂谷のビャクシン	1本	中海町町内会	昭42. 11. 3
70	〃	イロハモミジ	1本	村上清康	〃
71	〃	尾小屋のミズバショウ自生地	1地区	尾小屋町町内会	昭44. 11. 1
72	〃	布橋のミズバショウ自生地	1地区	布橋町町内会	〃
73	〃	大杉神社のイチョウ	1本	大杉町町内会	〃
74	〃	徳橋神社の社叢		埴田町町内会	昭46. 11. 2
75	〃	大杉町のチャボガヤ	1株	個人所有	昭52. 11. 2
76	〃	サクラバハシノキの群落	1地区	小松市	昭54. 11. 2
77	〃	横谷の湿地植生	1地区	国	平15. 11. 3
78	〃	赤瀬白山神社のツクバネガシ林	1地区	赤瀬町町内会	平21. 11. 3
79	〃	吉竹幡生神社の社叢林	1地区	幡生神社	平25. 11. 3
80	〃	滝ヶ原のホトケドジョウ	1地区	個人所有	平29. 12. 27

登録有形文化財（国登録有形文化財）

令和4年4月1日現在

	種 別	名 称	員 数	所 有 者	指定年月日
1	建造物	旧石川商銀信用組合小松支店	1棟	小松市	平15. 9. 19
2	〃	戸市酒販酒蔵	1棟	個人所有	平16. 11. 8
3	〃	小松市立空とこども絵本館（旧小松警察署庁舎）	1棟	小松市	平19. 5. 15
4	〃	東酒造場大門	1棟	合資会社東栄松商店	平21. 1. 8
5	〃	東酒造場麹室	1棟	〃	〃
6	〃	東酒造場検査室	1棟	〃	〃
7	〃	東酒造場道具蔵	1棟	〃	〃
8	〃	東酒造場柱松庵	1棟	〃	〃
9	〃	東酒造場中蔵	1棟	〃	〃
10	〃	東酒造場東蔵	1棟	〃	〃
11	〃	東酒造場勝手口	1棟	〃	〃
12	〃	東酒造場緑寿庵	1棟	〃	〃
13	〃	東酒造場店舗兼主屋	1棟	〃	〃
14	〃	東酒造場西蔵	1棟	〃	〃
15	〃	東酒造場作業場	1棟	〃	〃
16	〃	鈴木家住宅 主屋	1棟	個人所有	平24. 2. 23
17	〃	鈴木家住宅 店蔵	1棟	〃	〃
18	〃	鈴木家住宅 土蔵	1棟	〃	〃
19	〃	長沖 金剛	1棟	個人所有	平27. 11. 17
20	〃	長沖 弁慶	1棟	個人所有	〃
21	〃	長沖 蔵	1棟	個人所有	〃
22	〃	栗津演舞場	1棟	（一社）栗津演舞場	平28. 11. 29
23	〃	旧北森酒店店舗兼主屋	1棟	（社福）自生園	〃
24	〃	法師 延命閣	1棟	（株）善吾楼	〃
25	〃	法師 玄関棟	1棟	〃	〃
26	〃	那谷寺 普門閣	1棟	那谷寺	〃
27	〃	小松市立錦窯展示館主屋	1棟	小松市	令和元. 9. 10
28	〃	小松市立錦窯展示館窯納屋	1棟	〃	〃
29	〃	小松市立錦窯展示館石蔵	1棟	〃	〃
30	〃	旧下里家住宅主屋	1棟	〃	〃
31	〃	まつ家別邸吉祥庵（旧米谷銀行安宅支店）	1棟	個人所有	〃
32	〃	旧米谷家住宅主屋	1棟	小松市	令和3. 10. 14

資料：交流推進部文化振興課

1 4 5．施設利用状況

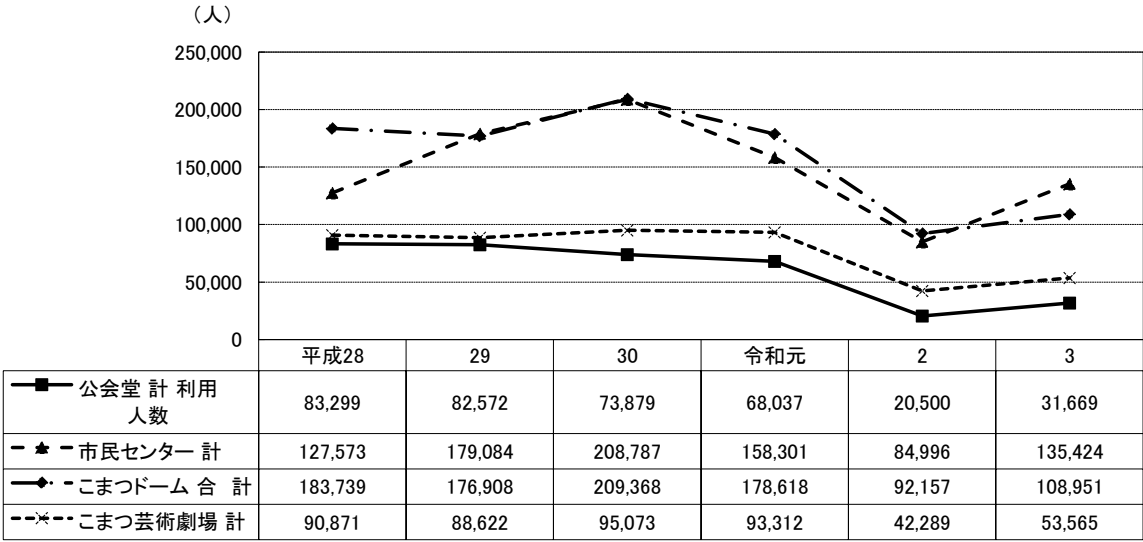
年度	公会堂								市民センター					
	大ホール		会 議 室		和 室		計		市民センター	老人福祉施設	北部児童センター	屋外運動施設	親子つどいの広場	計
	利用回数	利用人数	利用回数	利用人数	利用回数	利用人数	利用回数	利用人数						
平成28	108	48,455	1,243	33,459	104	1,385	1,455	83,299	59,860	8,773	35,294	9,412	14,234	127,573
29	105	49,125	1,156	31,636	98	1,811	1,359	82,572	71,505	16,114	71,802	6,505	13,158	179,084
30	121	43,250	979	29,718	65	911	1,165	73,879	97,671	18,117	74,284	6,182	12,533	208,787
令和元	110	40,667	966	25,619	120	1,751	1,196	68,037	76,451	18,404	48,701	5,112	9,633	158,301
2	55	9,011	747	11,183	37	306	839	20,500	40,699	11,916	23,016	3,331	6,034	84,996
3	105	17,535	757	12,714	46	360	914	31,669	83,019	12,790	27,479	4,093	8,043	135,424

年度	こまつドーム				こまつ芸術劇場					
	アリーナ	生涯学習センター	屋外グラウンド	合 計	大ホール	小ホール	催事場	会議室	他	計
平成28	110,129	37,475	36,135	183,739	42,769	16,477	4,522	13,168	13,935	90,871
29	100,786	41,182	34,940	176,908	38,487	19,101	4,912	12,054	14,068	88,622
30	124,052	40,114	45,202	209,368	43,454	16,563	5,991	12,359	16,706	95,073
令和元	103,981	37,258	37,379	178,618	40,949	14,586	5,342	15,776	16,659	93,312
2	41,654	22,385	28,118	92,157	15,949	7,426	1,511	9,067	8,336	42,289
3	42,890	36,540	29,521	108,951	17,834	14,540	2,114	11,830	7,247	53,565

資料：小松市公会堂、市民センター、こまつドーム、こまつ芸術劇場

施設利用者数

「1 4 5．施設利用状況」をグラフにしたもの



資料：小松市公会堂、市民センター、こまつドーム、こまつ芸術劇場

146. テレビ受信契約数

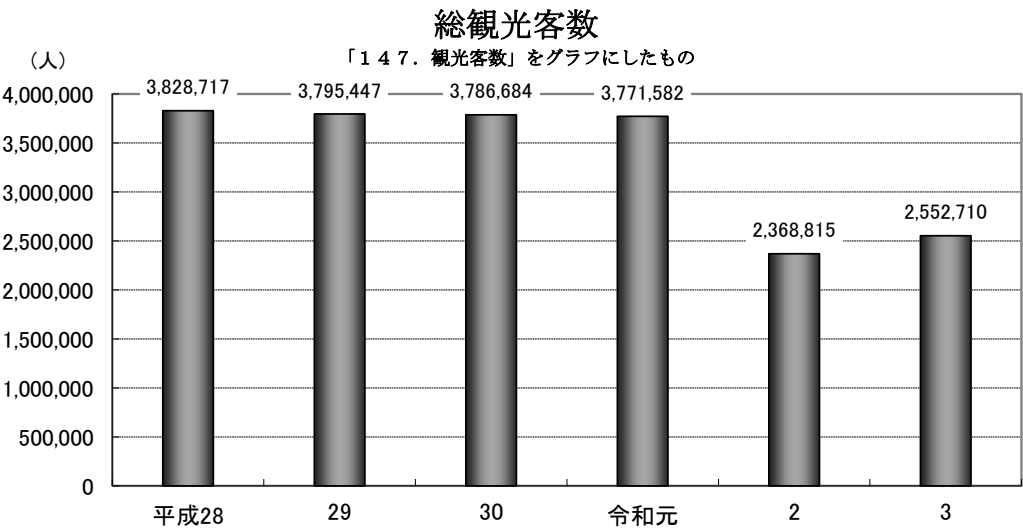
各年度3月31日現在		
年 度	放送受信契約数	衛星契約数(再掲)
平成28年度	37,218	18,146
29	38,061	18,878
30	38,468	19,227
令和元年度	39,006	19,894
2	38,749	19,770
3	38,453	19,702

資料：NHK金沢放送局

147. 観光客数

単位：人							
年	総 数	主要観光地					
		木場潟公園	安宅の関	那谷寺	ハニベ巖窟院	日本自動車博物館	栗津温泉
平成28	3,828,717	730,700	37,990	159,307	12,033	82,147	288,882
29	3,795,447	726,000	37,825	185,621	11,832	78,111	268,741
30	3,786,684	712,300	48,345	159,717	10,770	82,527	258,863
令和元	3,771,582	764,500	76,240	160,235	13,551	90,600	238,896
2	2,368,815	755,300	57,585	104,543	8,977	45,630	103,271
3	2,552,710	773,600	39,700	92,391	8,530	36,700	67,272

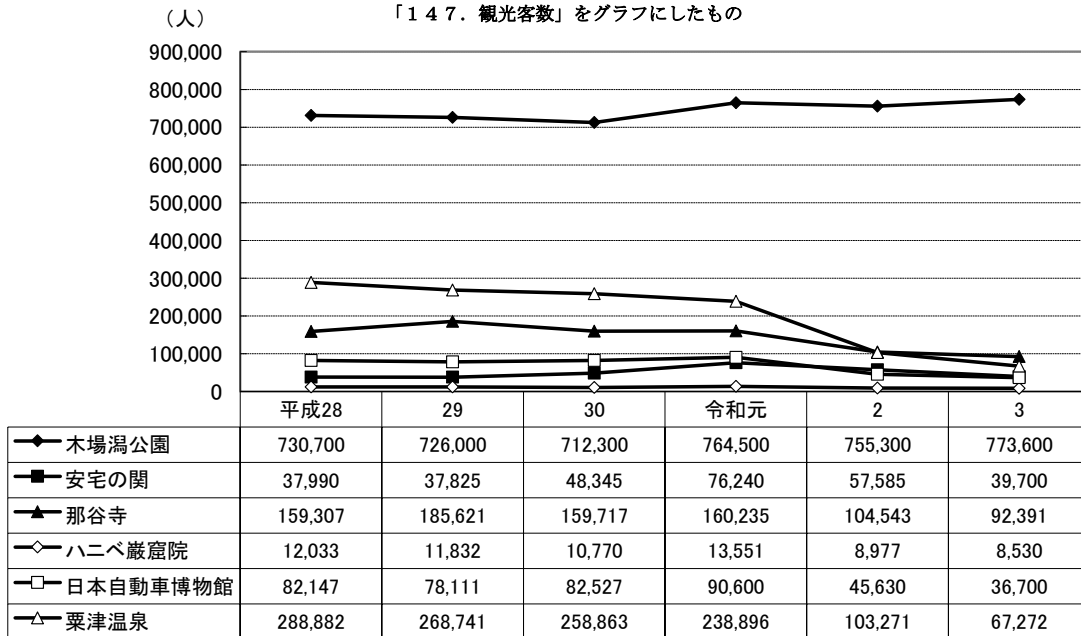
資料：交流推進部観光交流課



資料：交流推進部観光交流課

## 主要観光地別の観光客数の推移

「147. 観光客数」をグラフにしたもの



資料：交流推進部観光交流課

## 148. おまつり来場者数

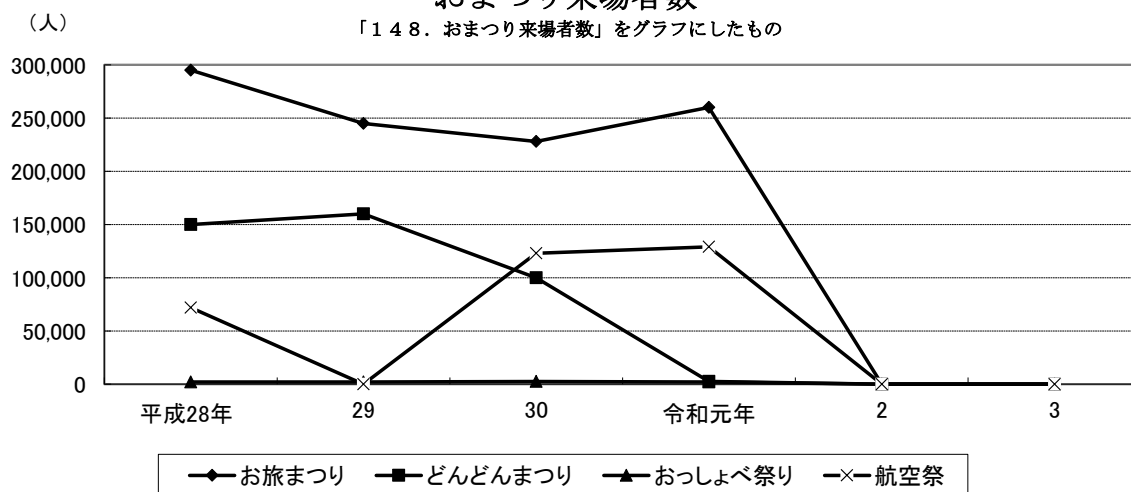
単位：人

年	お旅まつり	どんどんまつり	おっしょべ祭り	航空祭
平成28年	295,000	150,000	2,000	72,000
29	245,000	160,000	2,000	-
30	228,000	100,000	2,500	123,000
令和元年	260,000	2,500	2,000	129,000
2	-	-	-	-
3	-	-	-	-

資料：交流推進部観光交流課

## おまつり来場者数

「148. おまつり来場者数」をグラフにしたもの



資料：交流推進部観光交流課

## 1 4 9．温泉旅館月別宿泊者数及び消費料金

(栗津温泉)		単位：人、千円
年・区分	総 数	
平成28 宿泊者数	258,776	
消費料金	4,916,744	
29 宿泊者数	236,852	
消費料金	4,500,188	
30 宿泊者数	227,395	
消費料金	4,320,505	
令和元 宿泊者数	208,939	
消費料金	3,969,841	
2 宿泊者数	93,251	
消費料金	1,771,769	
3 宿泊者数	62,562	
消費料金	1,188,678	

(市内旅館)		単位：人、千円
年・区分	総 数	
平成28 宿泊者数	67,240	
消費料金	470,680	

(栗津温泉)		単位：人、千円											
年・区分		1 月	2 月	3 月	4 月	5 月	6 月	7 月	8 月	9 月	10 月	11 月	12 月
平成28 宿泊者数		21,292	23,604	23,466	17,125	19,972	16,661	20,049	28,502	17,750	22,618	26,051	21,686
消費料金		404,548	448,476	445,854	325,375	379,468	316,559	380,931	541,538	337,250	429,742	494,969	412,034
29 宿泊者数		19,033	19,291	23,428	18,519	20,280	16,690	17,160	24,701	16,670	18,914	22,473	19,693
消費料金		361,627	366,529	445,132	351,861	385,320	317,110	326,040	469,319	316,730	359,366	426,987	374,167
30 宿泊者数		18,821	19,136	20,558	15,385	16,826	14,587	14,233	26,244	18,699	20,240	22,947	19,719
消費料金		357,599	363,584	390,602	292,315	319,694	277,153	270,427	498,636	355,281	384,560	435,993	374,661
令和元 宿泊者数		17,230	18,504	19,886	15,472	17,271	13,024	13,447	23,579	14,980	16,964	20,203	18,379
消費料金		327,370	351,576	377,834	293,968	328,149	247,456	255,493	448,001	284,620	322,316	383,857	349,201
2 宿泊者数		16,416	16,039	8,896	1,033	665	1,859	6,044	5,910	6,228	7,562	13,136	9,463
消費料金		311,904	304,741	169,024	19,627	12,635	35,321	114,836	112,290	118,332	143,678	249,584	179,797
3 宿泊者数		2,396	2,173	5,985	4,016	2,720	1,398	5,350	6,153	2,685	5,976	11,262	12,448
消費料金		45,524	41,287	113,715	76,304	51,680	26,562	101,650	116,907	51,015	113,544	213,978	236,512

(市内旅館)		単位：人、千円											
年・区分		1 月	2 月	3 月	4 月	5 月	6 月	7 月	8 月	9 月	10 月	11 月	12 月
平成28 宿泊者数		4,400	4,890	5,100	4,950	5,100	3,950	5,300	6,500	6,850	6,700	6,800	6,700
消費料金		30,800	34,230	35,700	34,650	35,700	27,650	37,100	45,500	47,950	46,900	47,600	46,900

資料：交流推進部観光交流課

# 温泉旅館月別宿泊者数および消費料金

「149. 温泉旅館月別宿泊者数および消費料金」をグラフにしたもの

(人、千円)

