


「環境のために・私たちにできること」

雨水貯留槽・雨水浸透枿の  
設置に助成します

We enjoy eco

雨水貯留槽等の設置助成制度のご案内



お問い合わせ

小松市上下水道局  
上下水道管理課が窓口となります。

〒923-8650

小松市小馬出町 91 番地 TEL0761-24-8154



小 松 市

# 小松市は、水環境にやさしい・まちづくりを推進します。

## 制度のねらい

昔は、雨が降れば田んぼに溜まったり、地面に浸透していましたが、近年の開発により、集中豪雨になると一気に河川に流れ込み、場所によっては土地の浸水被害にもなっています。

これまで雨水の抑制は、川や下水道に頼ってきましたが、これからは水環境のため、地域に住む一人ひとりができる取り組みを始めることが大切です。

雨水を一時的に貯めるしくみや浸透させることによって、川や下水道への負担が軽減され、節水・節電にもつながります。また、庭木等の散水や災害時の用水など、用途はさまざまです。

## 助成の対象となる区域

助成の対象となる区域は、小松市内の全域です。

## 助成制度の概要

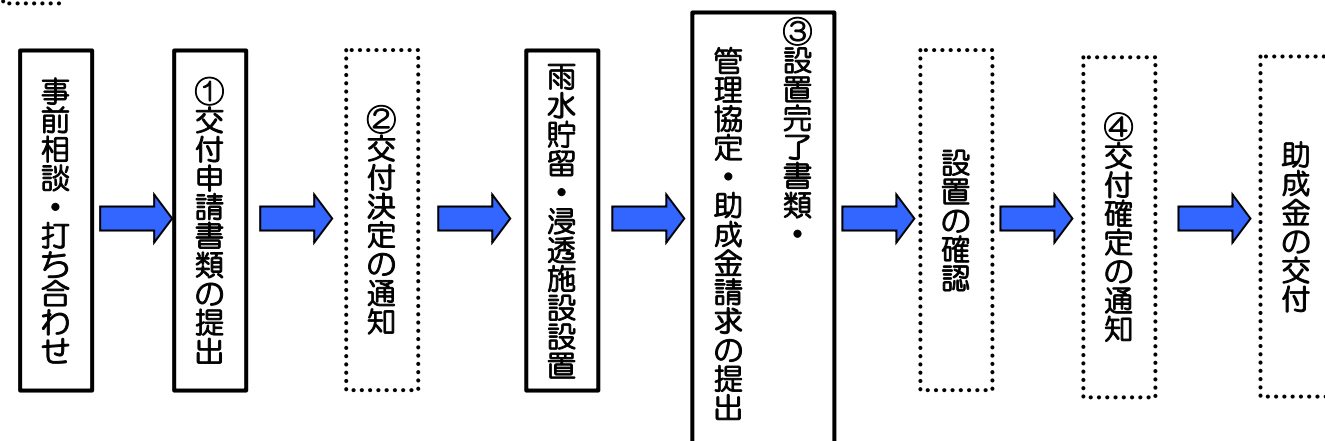
※1つの建物につき、1回までの助成になります。

施設名	助成率	助成金の上限額
① 雨水貯留槽	施設整備費の2/3 千円未満切捨	容量 100~200ℓ未満の場合 2万円 容量 200ℓ 以上の場合 3万円
② 雨水浸透枳	施設整備費の2/3 千円未満切捨	内径 20cm 以上 上限6万円
③ 浄化槽転用雨水貯留槽	施設整備費の2/3 千円未満切捨	上限10万円

※右欄（イメージ図）を見て下さい。

## 事前相談から助成までの流れ

- : 申請者により実施
- (点線) : 市役所により実施

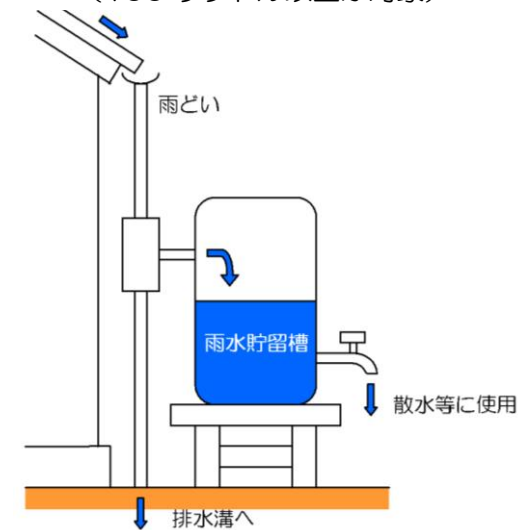


## 助成の対象となる施設

(イメージ図)

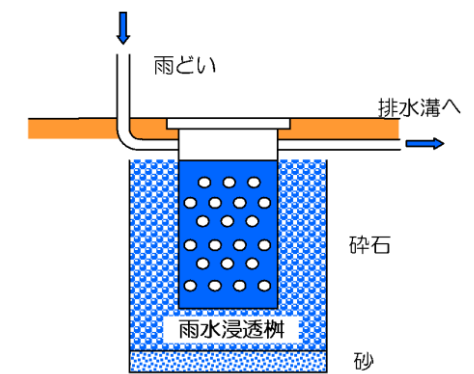
### ① 雨水貯留槽

- 雨水を貯留する施設  
(100 リットル以上が対象)



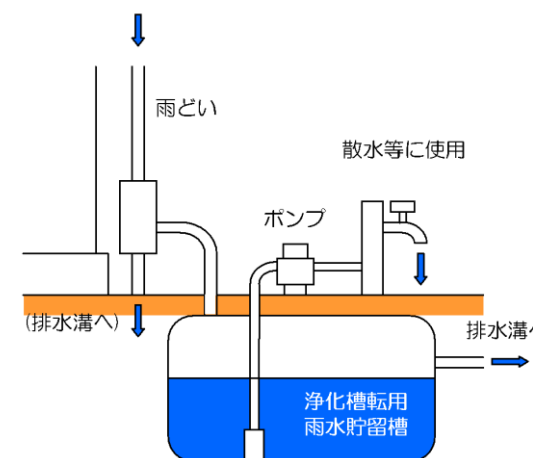
### ② 雨水浸透枳

- 雨水を地面に浸透させる施設  
(内幅は 20cm 以上が対象)



### ③ 浄化槽転用雨水貯留槽

- 不要となった浄化槽を活用して  
雨水を貯留する施設



助成の対象となる施設は  
3タイプあるよ。



※大雨が予想される際には、事前に貯留槽内の水を抜いておくことで川や下水道への負担を減らすことができます。ご協力のほどお願いします

## 必要書類

### ① 交付申請書類の提出

- 補助金交付申請書
- 位置図
- 平面図
- 構造図 (カタログの写し等)
- 見積書
- 施工前写真
- 納税証明書 (市税の滞納がないことを証明できるもの)

### ③ 設置完了書類・管理協定・助成金請求の提出

- 補助事業実績報告書
- 設置後写真
- 販売店又は施工業者の領収書の写し
- 雨水施設及び新当施設の管理に関する協定書 **※2部提出**
- 請求書