

# 下水道施設平面図

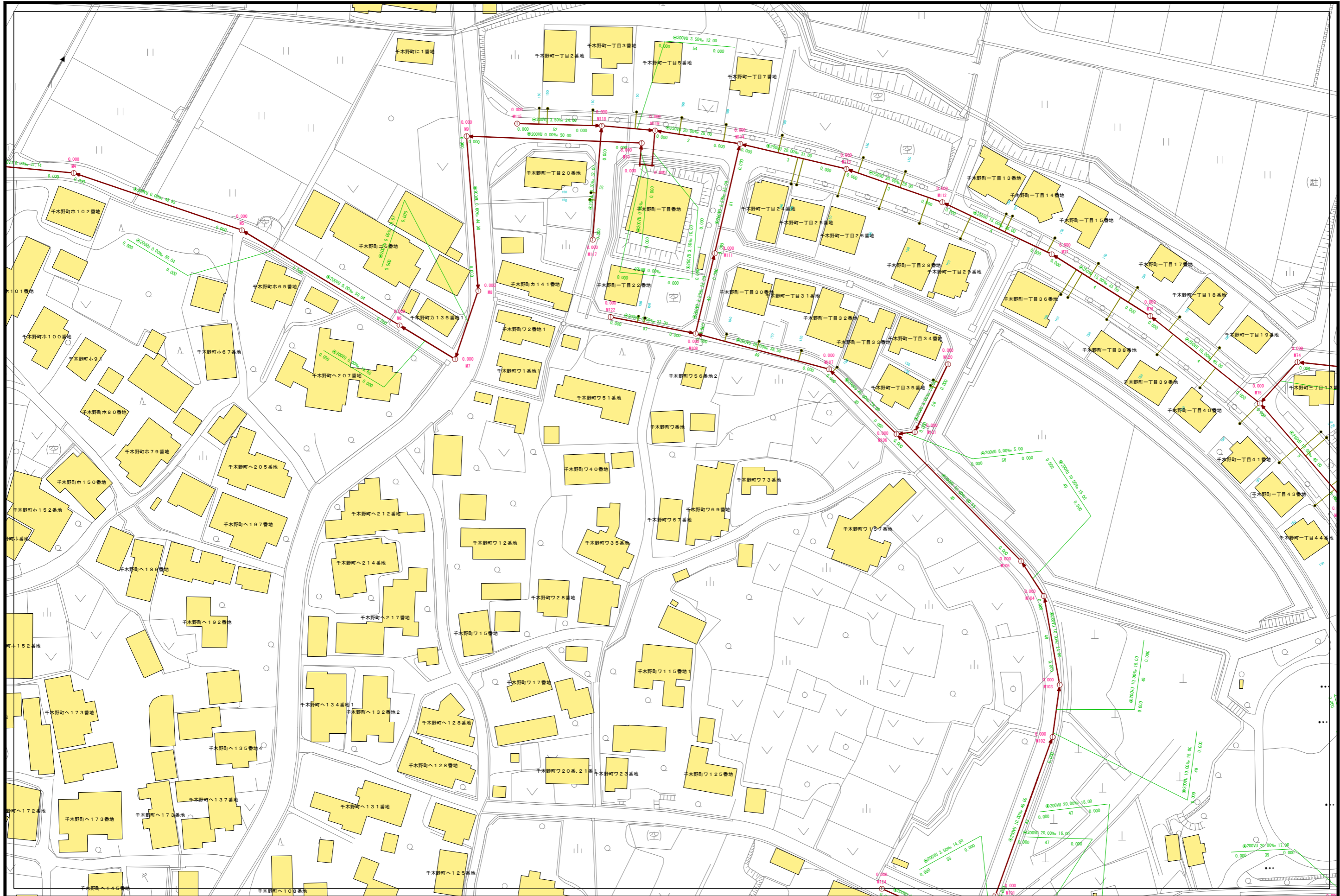
E05-25	F05-21	F05-22
E06-05	F06-01	F06-02
E06-10	F06-06	F06-07



### 凡例

記号	種別
①	Y号マンホール(φ90cm)
②	0号マンホール(φ75cm)
③	1号マンホール(φ90cm)
④	2号マンホール(φ120cm)
⑤	3号マンホール(φ150cm)
⑥	4号マンホール(φ180cm)
⑦	5号マンホール(210×120cm)
⑧	6号マンホール(260×120cm)
⑨	特1号マンホール(60×90cm)
⑩	特2号マンホール(120×120cm)
⑪	特3号マンホール(140×120cm)
Ⓐ	A1号マンホール(60×90)
Ⓜ	小口径レンガマンホール
Ⓝ	小口径マンホール塩ビ製
Ⓞ	小口径マンホールCo製
Ⓟ	横溝マンホール
Ⓠ	マンホールアップ
Ⓡ	ガミーマンホール
Ⓢ	不明
—	(汚水: 茶色、雨水・合流: 紺色)
—	汚水幹線管渠
—	汚水枝線管渠
—	汚水圧送管幹線
—	汚水圧送管枝線
—	雨水幹線管渠
—	雨水枝線管渠
—	雨水圧送管幹線
—	雨水圧送管枝線
—	取付管樹
—	取付管(管止め)
—	処理区分

表示例



小松市下水道建設課



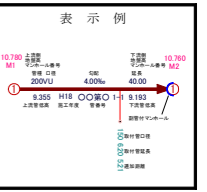
# 下水道施設平面図

F05-21	F05-22	F05-23
F06-01	F06-02	F06-03
F06-06	F06-07	F06-08



凡例

記号	種別
①	Y号マンホール(φ60cm)
②	0号マンホール(φ75cm)
③	1号マンホール(φ90cm)
④	2号マンホール(φ120cm)
⑤	3号マンホール(φ150cm)
⑥	4号マンホール(φ180cm)
⑦	5号マンホール(210×120cm)
⑧	6号マンホール(260×120cm)
⑨	特1号マンホール(60×90cm)
⑩	特2号マンホール(120×120cm)
⑪	特3号マンホール(140×120cm)
⑫	A1号マンホール(60×90)
⑬	小口径レンガマンホール
⑭	小口径マンホール塩ビ製
⑮	小口径マンホールCo製
⑯	横円マンホール
⑰	マンホールポンプ
⑱	ガミーマンホール
⑲	不明
(汚水: 茶色、雨水・合流: 紺色)	
—	汚水幹線管渠
—	汚水枝線管渠
—	汚水圧送管幹線
—	汚水圧送管枝線
—	雨水幹線管渠
—	雨水枝線管渠
—	雨水圧送管幹線
—	雨水圧送管枝線
—	雨水圧送管
—	取付管
—	取付管(管止め)
—	処理区分



# 下水道施設平面図

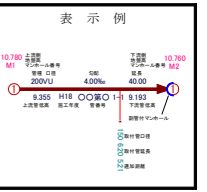


F05-22	F05-23	F05-24
F06-02	F06-03	F06-04
F06-07	F06-08	F06-09




### 凡例

記号	種別
①	Y号マンホール(φ60cm)
②	0号マンホール(φ75cm)
③	1号マンホール(φ90cm)
④	2号マンホール(φ120cm)
⑤	3号マンホール(φ150cm)
⑥	4号マンホール(φ180cm)
⑦	5号マンホール(210×120cm)
⑧	6号マンホール(260×120cm)
①	特1号マンホール(60×90cm)
②	特2号マンホール(120×120cm)
③	特3号マンホール(140×120cm)
Ⓐ	A1号マンホール(60×90)
⓪	小口径レンガマンホール
⓫	小口径マンホール塩ビ製
⓬	小口径マンホールCo製
Ⓜ	横円マンホール
Ⓨ	マンホールポンプ
Ⓩ	ゴミマンホール
ⓐ	不明
(汚水: 茶色、雨水・合流: 紺色)	
—	汚水幹線管渠
—	汚水枝線管渠
---	汚水圧送管幹線
---	汚水圧送管枝線
—	雨水幹線管渠
—	雨水枝線管渠
---	雨水圧送管幹線
---	雨水圧送管枝線
→	取付管樹
→	取付管(管止め)
---	処理分区



# 下水道施設平面図

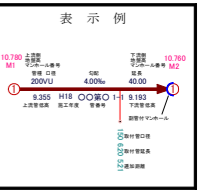


F05-23	F05-24	F05-25
F06-03	F06-04	F06-05
F06-08	F06-09	F06-10




凡例

記号	種別
①	Y号マンホール(φ60cm)
②	0号マンホール(φ75cm)
③	1号マンホール(φ90cm)
④	2号マンホール(φ120cm)
⑤	3号マンホール(φ150cm)
⑥	4号マンホール(φ180cm)
⑦	5号マンホール(210×120cm)
⑧	6号マンホール(260×120cm)
①	特1号マンホール(60×90cm)
②	特2号マンホール(120×120cm)
③	特3号マンホール(140×120cm)
Ⓐ	A1号マンホール(60×90)
⓪	小口径レンガマンホール
⓫	小口径マンホール塩ビ製
⓬	小口径マンホールCo製
⓭	横円マンホール
⓮	マンホールポンプ
⓯	ゴミマンホール
⓰	不明
(汚水: 茶色、雨水・合流: 紺色)	
—	汚水幹線管渠
—	汚水枝線管渠
—	汚水圧送管幹線
—	汚水圧送管枝線
—	雨水幹線管渠
—	雨水枝線管渠
—	雨水圧送管幹線
—	雨水圧送管枝線
→	取付管樹
—	取付管(管止め)
---	処理分区

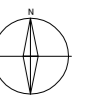


小松市下水道建設課

# 下水道施設平面図

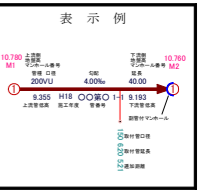


F05-24	F05-25	G05-21
F06-04	F06-05	G06-01
F06-09	F06-10	G06-06



凡例

記号	種別
①	Y号マンホール(φ60cm)
②	0号マンホール(φ75cm)
③	1号マンホール(φ90cm)
④	2号マンホール(φ120cm)
⑤	3号マンホール(φ150cm)
⑥	4号マンホール(φ180cm)
⑦	5号マンホール(210×120cm)
⑧	6号マンホール(260×120cm)
①	特1号マンホール(60×90cm)
②	特2号マンホール(120×120cm)
③	特3号マンホール(140×120cm)
Ⓐ	A1号マンホール(60×90)
⓪	小口径レンガマンホール
⓫	小口径マンホール塩ビ製
⓬	小口径マンホールCo製
Ⓜ	横円マンホール
Ⓨ	マンホールポンプ
Ⓩ	ゴミマンホール
不明	不明
(汚水: 茶色、雨水・合流: 紺色)	
—	汚水幹線管渠
—	汚水枝線管渠
—	汚水圧送管幹線
—	汚水圧送管枝線
—	雨水幹線管渠
—	雨水枝線管渠
—	雨水圧送管幹線
—	雨水圧送管枝線
→	取付管樹
—	取付管(管止め)
---	処理分区



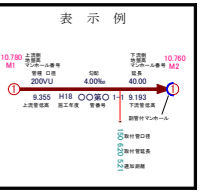
# 下水道施設平面図

E06-05	F06-01	F06-02
E06-10	F06-06	F06-07
E06-15	F06-11	F06-12



### 凡例

記号	種別
①	1号マンホール(φ90cm)
②	2号マンホール(φ120cm)
③	3号マンホール(φ150cm)
④	4号マンホール(φ180cm)
⑤	5号マンホール(210×120cm)
⑥	6号マンホール(260×120cm)
⑦	特1号マンホール(60×90cm)
⑧	特2号マンホール(120×120cm)
⑨	特3号マンホール(140×120cm)
Ⓐ	A1号マンホール(60×90)
Ⓜ	小口径レンガマンホール
Ⓝ	小口径マンホール塩ビ製
Ⓞ	小口径マンホールCo製
Ⓟ	横門マンホール
Ⓠ	マンホールソフ
Ⓡ	ガミーマンホール
Ⓢ	不明
—	汚水幹線管渠
—	汚水枝線管渠
—	汚水圧送管幹線
—	汚水圧送管枝線
—	雨水幹線管渠
—	雨水枝線管渠
—	雨水圧送管幹線
—	雨水圧送管枝線
—	取付管樹
—	取付管(管止め)
—	処理区分



小松市下水道建設課

# 下水道施設平面図

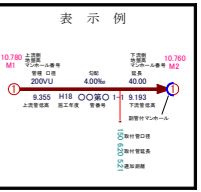


F06-01	F06-02	F06-03
F06-06	F06-07	F06-08
F06-11	F06-12	F06-13



凡例

記号	種別
①	Y号マンホール(φ60cm)
②	0号マンホール(φ75cm)
③	1号マンホール(φ90cm)
④	2号マンホール(φ120cm)
⑤	3号マンホール(φ150cm)
⑥	4号マンホール(φ180cm)
⑦	5号マンホール(210×120cm)
⑧	6号マンホール(260×120cm)
⑨	特1号マンホール(60×90cm)
⑩	特2号マンホール(120×120cm)
⑪	特3号マンホール(140×120cm)
Ⓐ	A1号マンホール(60×90)
Ⓜ	小口径レンガマンホール
Ⓝ	小口径マンホール塩ビ製
Ⓞ	小口径マンホールCo製
Ⓟ	横円マンホール
Ⓠ	マンホールホップ
Ⓡ	ゴミマホール
Ⓢ	不明
(汚水: 茶色、雨水・合流: 紺色)	
—	汚水幹線管渠
—	汚水枝線管渠
—	汚水圧送管幹線
—	汚水圧送管枝線
—	雨水幹線管渠
—	雨水枝線管渠
—	雨水圧送管幹線
—	雨水圧送管枝線
—	取付管樹
—	取付管(管止め)
—	処理分区



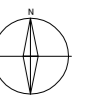
小松市下水道建設課



# 下水道施設平面図

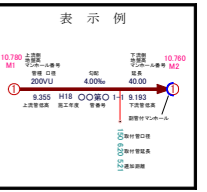


F06-02	F06-03	F06-04
F06-07	F06-08	F06-09
F06-12	F06-13	F06-14




凡例

記号	種別
①	Y号マンホール(φ60cm)
②	0号マンホール(φ75cm)
③	1号マンホール(φ90cm)
④	2号マンホール(φ120cm)
⑤	3号マンホール(φ150cm)
⑥	4号マンホール(φ180cm)
⑦	5号マンホール(210×120cm)
⑧	6号マンホール(260×120cm)
①	特1号マンホール(60×90cm)
②	特2号マンホール(120×120cm)
③	特3号マンホール(140×120cm)
Ⓐ	A1号マンホール(60×90)
⓪	小口径レンガマンホール
⓫	小口径マンホール塩ビ製
⓬	小口径マンホールCo製
⓭	横円マンホール
⓮	マンホールポンプ
⓯	ゴミマンホール
⓰	不明
(汚水: 茶色、雨水・合流: 紺色)	
—	汚水幹線管渠
—	汚水枝線管渠
—	汚水圧送管幹線
—	汚水圧送管枝線
—	雨水幹線管渠
—	雨水枝線管渠
—	雨水圧送管幹線
—	雨水圧送管枝線
→	取付管樹
—	取付管(管止め)
---	処理分区



# 下水道施設平面図



F06-03	F06-04	F06-05
F06-08	F06-09	F06-10
F06-13	F06-14	F06-15




凡例

記号	種別
①	Y号マンホール(φ60cm)
②	0号マンホール(φ75cm)
③	1号マンホール(φ90cm)
④	2号マンホール(φ120cm)
⑤	3号マンホール(φ150cm)
⑥	4号マンホール(φ180cm)
⑦	5号マンホール(210×120cm)
⑧	6号マンホール(260×120cm)
①	特1号マンホール(60×90cm)
②	特2号マンホール(120×120cm)
③	特3号マンホール(140×120cm)
Ⓐ	A1号マンホール(60×90)
⓪	小口径レンガマンホール
⓫	小口径マンホール塩ビ製
⓬	小口径マンホールCo製
Ⓜ	横円マンホール
Ⓨ	マンホールポンプ
Ⓩ	ゴミマンホール
ⓐ	不明
(汚水: 茶色、雨水・合流: 紺色)	
—	汚水幹線管渠
—	汚水枝線管渠
—	汚水圧送管幹線
—	汚水圧送管枝線
—	雨水幹線管渠
—	雨水枝線管渠
—	雨水圧送管幹線
—	雨水圧送管枝線
→	取付管樹
—	取付管(管止め)
---	処理分区



# 下水道施設平面図

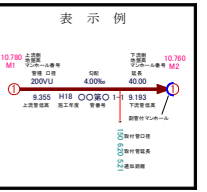


F06-04	F06-05	G06-01
F06-09	F06-10	G06-06
F06-14	F06-15	G06-11

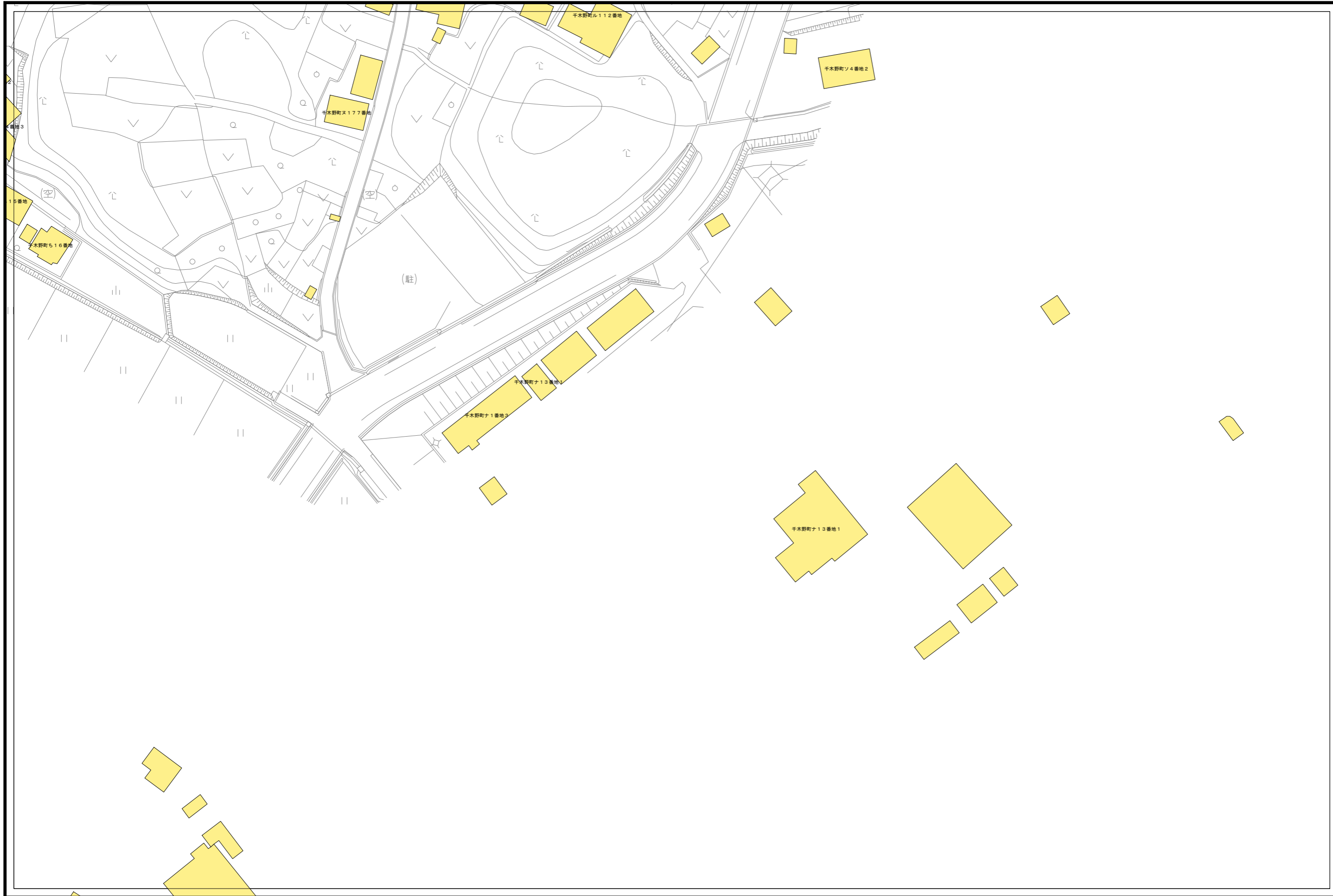


凡例

記号	種別
①	Y号マンホール(φ60cm)
②	0号マンホール(φ75cm)
③	1号マンホール(φ90cm)
④	2号マンホール(φ120cm)
⑤	3号マンホール(φ150cm)
⑥	4号マンホール(φ180cm)
⑦	5号マンホール(210×120cm)
⑧	6号マンホール(260×120cm)
①	特1号マンホール(60×90cm)
②	特2号マンホール(120×120cm)
③	特3号マンホール(140×120cm)
Ⓐ	A1号マンホール(60×90)
⓪	小口径レンガマンホール
⓫	小口径マンホール塩ビ製
⓬	小口径マンホールCo製
Ⓜ	横円マンホール
Ⓨ	マンホールポンプ
Ⓩ	ゴミマンホール
ⓐ	不明
(汚水: 茶色、雨水・合流: 紺色)	
—	汚水幹線管渠
—	汚水枝線管渠
—	汚水圧送管幹線
—	汚水圧送管枝線
—	雨水幹線管渠
—	雨水枝線管渠
—	雨水圧送管幹線
—	雨水圧送管枝線
→	取付管樹
—	取付管(管止め)
---	処理分区



# 下水道施設平面図



E06-10	F06-06	F06-07
E06-15	F06-11	F06-12
E06-20	F06-16	F06-17




凡例

記号	種別
①	1号マンホール(φ90cm)
②	2号マンホール(φ120cm)
③	3号マンホール(φ150cm)
④	4号マンホール(φ180cm)
⑤	5号マンホール(210×120cm)
⑥	6号マンホール(260×120cm)
⑦	特1号マンホール(60×90cm)
⑧	特2号マンホール(120×120cm)
⑨	特3号マンホール(140×120cm)
Ⓐ	A1号マンホール(60×90)
Ⓜ	小口径レンガマンホール
Ⓜ	小口径マンホール塩ビ製
Ⓜ	小口径マンホールCo製
Ⓜ	横円マンホール
Ⓜ	マンホールポンプ
Ⓜ	ガミーマンホール
Ⓜ	不明
(汚水: 茶色、雨水・合流: 紺色)	
—	汚水幹線管渠
—	汚水枝線管渠
—	汚水圧送管幹線
—	汚水圧送管枝線
—	雨水幹線管渠
—	雨水枝線管渠
—	雨水圧送管幹線
—	雨水圧送管枝線
—	取付管樹
—	取付管(管止め)
—	処理分区



# 下水道施設平面図

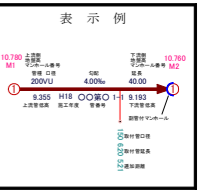


F06-06	F06-07	F06-08
F06-11	F06-12	F06-13
F06-16	F06-17	F06-18




凡例

記号	種別
①	Y号マンホール(φ60cm)
②	0号マンホール(φ75cm)
③	1号マンホール(φ90cm)
④	2号マンホール(φ120cm)
⑤	3号マンホール(φ150cm)
⑥	4号マンホール(φ180cm)
⑦	5号マンホール(210×120cm)
⑧	6号マンホール(260×120cm)
①	特1号マンホール(60×90cm)
②	特2号マンホール(120×120cm)
③	特3号マンホール(140×120cm)
Ⓐ	A1号マンホール(60×90)
⓪	小口径レンガマンホール
⓫	小口径マンホール塩ビ製
⓬	小口径マンホールCo製
Ⓜ	横円マンホール
Ⓨ	マンホールポンプ
Ⓩ	ゴミマンホール
ⓐ	不明
(汚水: 茶色、雨水・合流: 紺色)	
—	汚水幹線管渠
—	汚水枝線管渠
—	汚水圧送管幹線
—	汚水圧送管枝線
—	雨水幹線管渠
—	雨水枝線管渠
—	雨水圧送管幹線
—	雨水圧送管枝線
—	取付管樹
—	取付管(管止め)
—	処理分区



# 下水道施設平面図

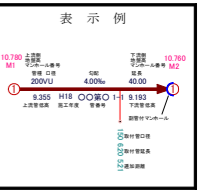


F06-07	F06-08	F06-09
F06-12	F06-13	F06-14
F06-17	F06-18	F06-19




凡例

記号	種別
①	Y号マンホール(φ60cm)
②	0号マンホール(φ75cm)
③	1号マンホール(φ90cm)
④	2号マンホール(φ120cm)
⑤	3号マンホール(φ150cm)
⑥	4号マンホール(φ180cm)
⑦	5号マンホール(210×120cm)
⑧	6号マンホール(260×120cm)
①	特1号マンホール(60×90cm)
②	特2号マンホール(120×120cm)
③	特3号マンホール(140×120cm)
Ⓐ	A1号マンホール(60×90)
⓪	小口径レンガマンホール
⓫	小口径マンホール塩ビ製
⓬	小口径マンホールCo製
Ⓜ	横円マンホール
Ⓨ	マンホールポンプ
Ⓩ	ゴミマンホール
ⓐ	不明
(汚水: 茶色、雨水・合流: 紺色)	
—	汚水幹線管渠
—	汚水枝線管渠
—	汚水圧送管幹線
—	汚水圧送管枝線
—	雨水幹線管渠
—	雨水枝線管渠
—	雨水圧送管幹線
—	雨水圧送管枝線
→	取付管樹
—	取付管(管止め)
---	処理分区



# 下水道施設平面図

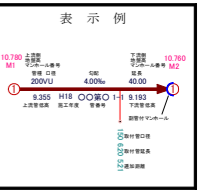


F06-08	F06-09	F06-10
F06-13	F06-14	F06-15
F06-18	F06-19	F06-20



凡例

記号	種別
①	Y号マンホール(φ60cm)
②	0号マンホール(φ75cm)
③	1号マンホール(φ90cm)
④	2号マンホール(φ120cm)
⑤	3号マンホール(φ150cm)
⑥	4号マンホール(φ180cm)
⑦	5号マンホール(210×120cm)
⑧	6号マンホール(260×120cm)
①	特1号マンホール(60×90cm)
②	特2号マンホール(120×120cm)
③	特3号マンホール(140×120cm)
Ⓐ	A1号マンホール(60×90)
⓪	小口径レンガマンホール
⓫	小口径マンホール塩ビ製
⓬	小口径マンホールCo製
Ⓜ	横円マンホール
Ⓨ	マンホールポンプ
Ⓩ	ゴミマンホール
ⓐ	不明
(汚水: 茶色、雨水・合流: 紺色)	
—	汚水幹線管渠
—	汚水枝線管渠
—	汚水圧送管幹線
—	汚水圧送管枝線
—	雨水幹線管渠
—	雨水枝線管渠
—	雨水圧送管幹線
—	雨水圧送管枝線
→	取付管樹
—	取付管(管止め)
---	処理分区




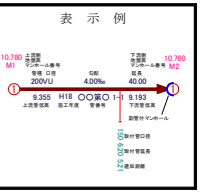
# 下水道施設平面図

F06-09	F06-10	G06-06
F06-14	F06-15	G06-11
F06-19	F06-20	G06-16



凡例

記号	種別
①	Y号マンホール(φ60cm)
②	0号マンホール(φ75cm)
③	1号マンホール(φ90cm)
④	2号マンホール(φ120cm)
⑤	3号マンホール(φ150cm)
⑥	4号マンホール(φ180cm)
⑦	5号マンホール(210×120cm)
⑧	6号マンホール(260×120cm)
①	特1号マンホール(60×90cm)
②	特2号マンホール(120×120cm)
③	特3号マンホール(140×120cm)
Ⓐ	A1号マンホール(60×90)
⓪	小口径レンガマンホール
⓫	小口径マンホール塩ビ製
⓬	小口径マンホールCo製
⓭	横円マンホール
⓮	マンホールポンプ
⓯	ゴミマンホール
⓰	不明
(汚水: 茶色、雨水・合流: 紺色)	
—	汚水幹線管渠
—	汚水枝線管渠
—	汚水圧送管幹線
—	汚水圧送管枝線
—	雨水幹線管渠
—	雨水枝線管渠
—	雨水圧送管幹線
—	雨水圧送管枝線
—	取付管樹
—	取付管(管止め)
—	処理分区



小松市下水道建設課



# 下水道施設平面図

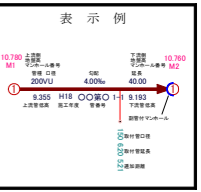


E06-15	F06-11	F06-12
E06-20	F06-16	F06-17
E06-25	F06-21	F06-22




凡例

記号	種別
①	Y号マンホール(φ60cm)
②	0号マンホール(φ75cm)
③	1号マンホール(φ90cm)
④	2号マンホール(φ120cm)
⑤	3号マンホール(φ150cm)
⑥	4号マンホール(φ180cm)
⑦	5号マンホール(210×120cm)
⑧	6号マンホール(260×120cm)
⑨	特1号マンホール(60×90cm)
⑩	特2号マンホール(120×120cm)
⑪	特3号マンホール(140×120cm)
Ⓐ	A1号マンホール(60×90)
Ⓜ	小口径レンガマンホール
Ⓝ	小口径マンホール塩ビ製
Ⓞ	小口径マンホールCo製
Ⓟ	横円マンホール
Ⓠ	マンホールポンプ
Ⓡ	ゴミマンホール
Ⓢ	不明
(汚水: 茶色、雨水・合流: 紺色)	
—	汚水幹線管渠
—	汚水枝線管渠
—	汚水圧送管幹線
—	汚水圧送管枝線
—	雨水幹線管渠
—	雨水枝線管渠
—	雨水圧送管幹線
—	雨水圧送管枝線
—	取付管樹
—	取付管(管止め)
—	処理分区



# 下水道施設平面図



F06-11	F06-12	F06-13
F06-16	F06-17	F06-18
F06-21	F06-22	F06-23




凡例

記号	種別
①	Y号マンホール(φ60cm)
②	0号マンホール(φ75cm)
③	1号マンホール(φ90cm)
④	2号マンホール(φ120cm)
⑤	3号マンホール(φ150cm)
⑥	4号マンホール(φ180cm)
⑦	5号マンホール(210×120cm)
⑧	6号マンホール(260×120cm)
①	特1号マンホール(60×90cm)
②	特2号マンホール(120×120cm)
③	特3号マンホール(140×120cm)
Ⓐ	A1号マンホール(60×90)
⓪	小口径レンガマンホール
⓫	小口径マンホール塩ビ製
⓬	小口径マンホールCo製
Ⓜ	横円マンホール
Ⓨ	マンホールポンプ
Ⓩ	ゴミマンホール
ⓐ	不明
(汚水: 茶色、雨水・合流: 紺色)	
—	汚水幹線管渠
—	汚水枝線管渠
—	汚水圧送管幹線
—	汚水圧送管枝線
—	雨水幹線管渠
—	雨水枝線管渠
—	雨水圧送管幹線
—	雨水圧送管枝線
→	取付管樹
—	取付管(管止め)
---	処理分区



小松市下水道建設課

# 下水道施設平面図

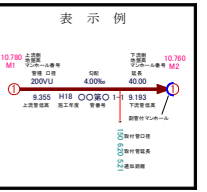


F06-12	F06-13	F06-14
F06-17	F06-18	F06-19
F06-22	F06-23	F06-24




凡例

記号	種別
①	Y号マンホール(φ60cm)
②	0号マンホール(φ75cm)
③	1号マンホール(φ90cm)
④	2号マンホール(φ120cm)
⑤	3号マンホール(φ150cm)
⑥	4号マンホール(φ180cm)
⑦	5号マンホール(210×120cm)
⑧	6号マンホール(260×120cm)
①	特1号マンホール(60×90cm)
②	特2号マンホール(120×120cm)
③	特3号マンホール(140×120cm)
Ⓐ	A1号マンホール(60×90)
⓪	小口径レンガマンホール
⓫	小口径マンホール塩ビ製
⓬	小口径マンホールCo製
Ⓜ	横円マンホール
Ⓨ	マンホールポンプ
Ⓩ	ゴミマンホール
ⓐ	不明
(汚水: 茶色、雨水・合流: 紺色)	
—	汚水幹線管渠
—	汚水枝線管渠
—	汚水圧送管幹線
—	汚水圧送管枝線
—	雨水幹線管渠
—	雨水枝線管渠
—	雨水圧送管幹線
—	雨水圧送管枝線
→	取付管樹
—	取付管(管止め)
---	処理分区



# 下水道施設平面図

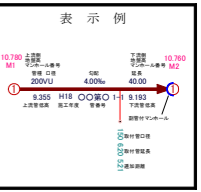


F06-13	F06-14	F06-15
F06-18	F06-19	F06-20
F06-23	F06-24	F06-25



凡例

記号	種別
①	Y号マンホール(φ60cm)
②	0号マンホール(φ75cm)
③	1号マンホール(φ90cm)
④	2号マンホール(φ120cm)
⑤	3号マンホール(φ150cm)
⑥	4号マンホール(φ180cm)
⑦	5号マンホール(210×120cm)
⑧	6号マンホール(260×120cm)
①	特1号マンホール(60×90cm)
②	特2号マンホール(120×120cm)
③	特3号マンホール(140×120cm)
Ⓐ	A1号マンホール(60×90)
⓪	小口径レンガマンホール
⓫	小口径マンホール塩ビ製
⓬	小口径マンホールCo製
Ⓜ	横円マンホール
Ⓨ	マンホールポンプ
Ⓩ	ゴミマンホール
不明	不明
(汚水: 茶色、雨水・合流: 紺色)	
—	汚水幹線管渠
—	汚水枝線管渠
—	汚水圧送管幹線
—	汚水圧送管枝線
—	雨水幹線管渠
—	雨水枝線管渠
—	雨水圧送管幹線
—	雨水圧送管枝線
→	取付管樹
—	取付管(管止め)
---	処理分区



小松市下水道建設課

# 下水道施設平面図

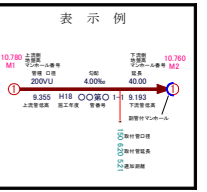


F06-14	F06-15	G06-11
F06-19	F06-20	G06-16
F06-24	F06-25	G06-21



凡例

記号	種別
①	Y号マンホール(φ60cm)
②	0号マンホール(φ75cm)
③	1号マンホール(φ90cm)
④	2号マンホール(φ120cm)
⑤	3号マンホール(φ150cm)
⑥	4号マンホール(φ180cm)
⑦	5号マンホール(210×120cm)
⑧	6号マンホール(260×120cm)
⑨	特1号マンホール(60×90cm)
⑩	特2号マンホール(120×120cm)
⑪	特3号マンホール(140×120cm)
Ⓐ	A1号マンホール(60×90)
Ⓜ	小口径レンガマンホール
Ⓝ	小口径マンホール塩ビ製
Ⓞ	小口径マンホールCo製
Ⓟ	横円マンホール
Ⓠ	マンホールポンプ
Ⓡ	ゴミマンホール
Ⓢ	不明
(汚水: 茶色、雨水・合流: 紺色)	
—	汚水幹線管渠
—	汚水枝線管渠
—	汚水圧送管幹線
—	汚水圧送管枝線
—	雨水幹線管渠
—	雨水枝線管渠
—	雨水圧送管幹線
—	雨水圧送管枝線
—	取付管樹
—	取付管(管止め)
—	処理分区



小松市下水道建設課

# 下水道施設平面図

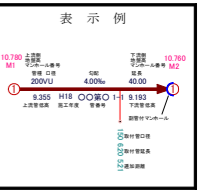


E06-20	F06-16	F06-17
E06-25	F06-21	F06-22
E07-05	F07-01	F07-02



凡例

記号	種別
①	Y号マンホール(φ60cm)
②	O号マンホール(φ75cm)
③	1号マンホール(φ90cm)
④	2号マンホール(φ120cm)
⑤	3号マンホール(φ150cm)
⑥	4号マンホール(φ180cm)
⑦	5号マンホール(210×120cm)
⑧	6号マンホール(260×120cm)
①	特1号マンホール(60×90cm)
②	特2号マンホール(120×120cm)
③	特3号マンホール(140×120cm)
Ⓐ	A1号マンホール(60×90)
⓪	小口径レンガマンホール
⓫	小口径マンホール塩ビ製
⓬	小口径マンホールCo製
⓭	横円マンホール
⓮	マンホールネジ
⓯	ガミーマンホール
⓰	不明
(汚水: 茶色、雨水・合流: 紺色)	
—	汚水幹線管渠
—	汚水枝線管渠
—	汚水圧送管幹線
—	汚水圧送管枝線
—	雨水幹線管渠
—	雨水枝線管渠
—	雨水圧送管幹線
—	雨水圧送管枝線
→	取付管樹
→	取付管(管止め)
- - -	処理分区

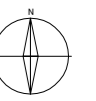


小松市下水道建設課

# 下水道施設平面図

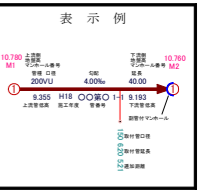


F06-16	F06-17	F06-18
F06-21	F06-22	F06-23
F07-01	F07-02	F07-03




凡例

記号	種別
①	Y号マンホール(φ60cm)
②	0号マンホール(φ75cm)
③	1号マンホール(φ90cm)
④	2号マンホール(φ120cm)
⑤	3号マンホール(φ150cm)
⑥	4号マンホール(φ180cm)
⑦	5号マンホール(210×120cm)
⑧	6号マンホール(260×120cm)
①	特1号マンホール(60×90cm)
②	特2号マンホール(120×120cm)
③	特3号マンホール(140×120cm)
Ⓐ	A1号マンホール(60×90)
⓪	小口径レンガマンホール
⓫	小口径マンホール塩ビ製
⓬	小口径マンホールCo製
Ⓜ	横円マンホール
Ⓨ	マンホールポンプ
Ⓩ	ゴミマンホール
ⓐ	不明
(汚水: 茶色、雨水・合流: 紺色)	
—	汚水幹線管渠
—	汚水枝線管渠
—	汚水圧送管幹線
—	汚水圧送管枝線
—	雨水幹線管渠
—	雨水枝線管渠
—	雨水圧送管幹線
—	雨水圧送管枝線
→	取付管樹
—	取付管(管止め)
---	処理分区



# 下水道施設平面図

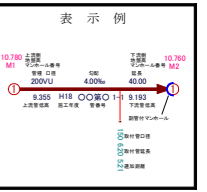


F06-17	F06-18	F06-19
F06-22	F06-23	F06-24
F07-02	F07-03	F07-04



凡例

記号	種別
①	Y号マンホール(φ60cm)
②	0号マンホール(φ75cm)
③	1号マンホール(φ90cm)
④	2号マンホール(φ120cm)
⑤	3号マンホール(φ150cm)
⑥	4号マンホール(φ180cm)
⑦	5号マンホール(210×120cm)
⑧	6号マンホール(260×120cm)
①	特1号マンホール(60×90cm)
②	特2号マンホール(120×120cm)
③	特3号マンホール(140×120cm)
Ⓐ	A1号マンホール(60×90)
⓪	小口径レンガマンホール
⓫	小口径マンホール塩ビ製
⓬	小口径マンホールCo製
Ⓜ	横円マンホール
Ⓨ	マンホールポンプ
Ⓩ	ゴミマンホール
ⓐ	不明
(汚水: 茶色、雨水・合流: 紺色)	
—	汚水幹線管渠
—	汚水枝線管渠
—	汚水圧送管幹線
—	汚水圧送管枝線
—	雨水幹線管渠
—	雨水枝線管渠
—	雨水圧送管幹線
—	雨水圧送管枝線
→	取付管樹
—	取付管(管止め)
---	処理分区



小松市下水道建設課



# 下水道施設平面図

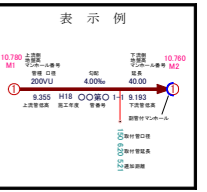


F06-18	F06-19	F06-20
F06-23	F06-24	F06-25
F07-03	F07-04	F07-05




凡例

記号	種別
①	Y号マンホール(φ60cm)
②	0号マンホール(φ75cm)
③	1号マンホール(φ90cm)
④	2号マンホール(φ120cm)
⑤	3号マンホール(φ150cm)
⑥	4号マンホール(φ180cm)
⑦	5号マンホール(210×120cm)
⑧	6号マンホール(260×120cm)
①	特1号マンホール(60×90cm)
②	特2号マンホール(120×120cm)
③	特3号マンホール(140×120cm)
Ⓐ	A1号マンホール(60×90)
⓪	小口径レンガマンホール
⓫	小口径マンホール塩ビ製
⓬	小口径マンホールCo製
⓭	横円マンホール
⓮	マンホールポンプ
⓯	ゴミマンホール
⓰	不明
(汚水: 茶色、雨水・合流: 紺色)	
—	汚水幹線管渠
—	汚水枝線管渠
—	汚水圧送管幹線
—	汚水圧送管枝線
—	雨水幹線管渠
—	雨水枝線管渠
—	雨水圧送管幹線
—	雨水圧送管枝線
→	取付管樹
—	取付管(管止め)
---	処理分区



# 下水道施設平面図



F06-19	F06-20	G06-16
F06-24	F06-25	G06-21
F07-04	F07-05	G07-01



凡例

記号	種別
①	Y号マンホール(φ60cm)
②	0号マンホール(φ75cm)
③	1号マンホール(φ90cm)
④	2号マンホール(φ120cm)
⑤	3号マンホール(φ150cm)
⑥	4号マンホール(φ180cm)
⑦	5号マンホール(210×120cm)
⑧	6号マンホール(260×120cm)
①	特1号マンホール(60×90cm)
②	特2号マンホール(120×120cm)
③	特3号マンホール(140×120cm)
Ⓐ	A1号マンホール(60×90)
⓪	小口径レンガマンホール
⓫	小口径マンホール塩ビ製
⓬	小口径マンホールCo製
Ⓜ	横円マンホール
Ⓨ	マンホールポンプ
Ⓩ	ゴミマンホール
ⓐ	不明
(汚水: 茶色、雨水・合流: 紺色)	
—	汚水幹線管渠
—	汚水枝線管渠
—	汚水圧送管幹線
—	汚水圧送管枝線
—	雨水幹線管渠
—	雨水枝線管渠
—	雨水圧送管幹線
—	雨水圧送管枝線
—	取付管樹
—	取付管(管止め)
—	処理分区



小松市下水道建設課