



下水道施設平面図

E03-25	F03-21	F03-22
E04-05	F04-01	F04-02
E04-10	F04-06	F04-07



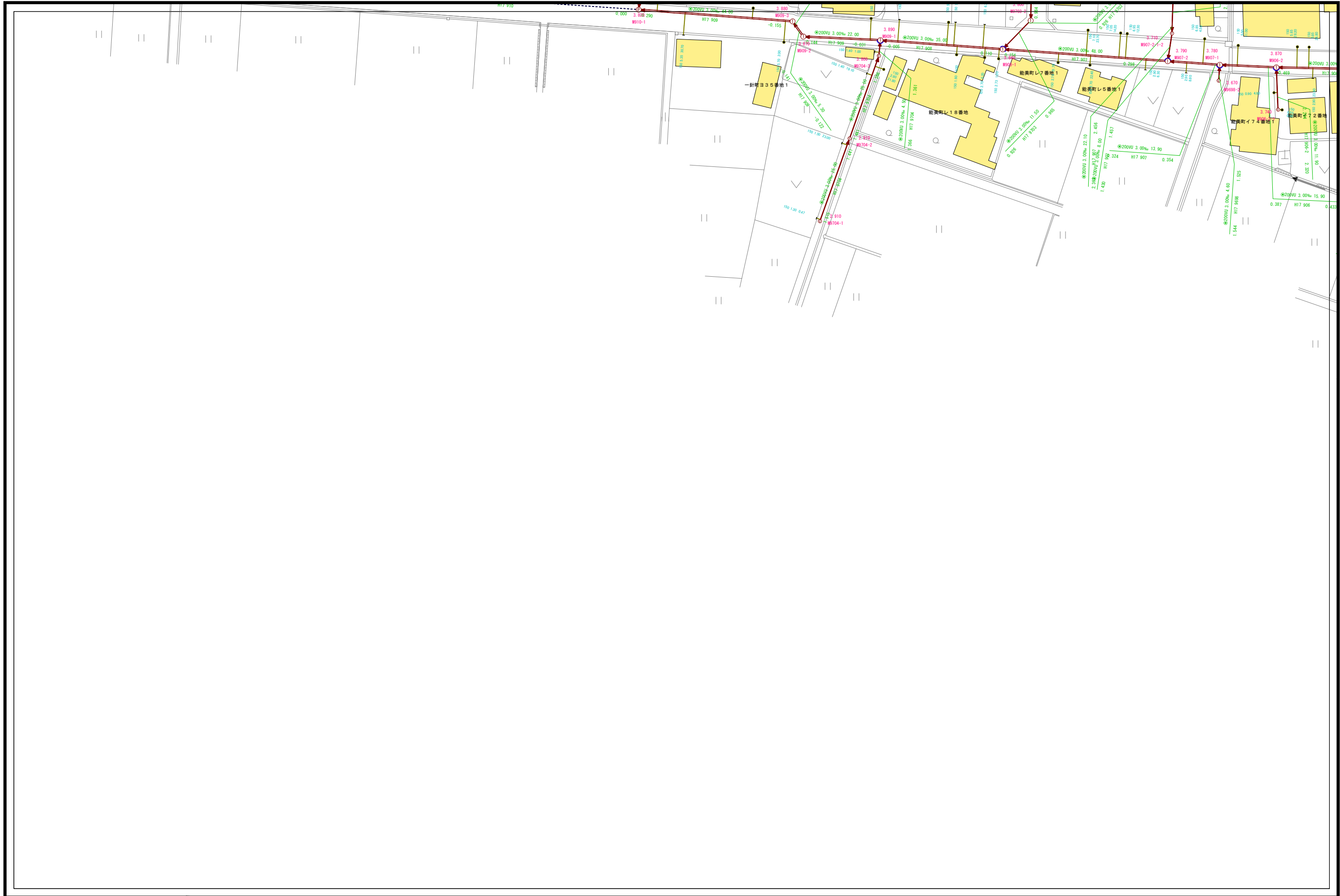
凡例

記号	種別
①	1号マンホール(φ60cm)
②	2号マンホール(φ75cm)
③	3号マンホール(φ90cm)
④	4号マンホール(φ120cm)
⑤	5号マンホール(φ150cm)
⑥	6号マンホール(φ180cm)
⑦	7号マンホール(φ210cm)
⑧	8号マンホール(φ240cm)
⑨	9号マンホール(φ270cm)
⑩	10号マンホール(φ300cm)
⑪	11号マンホール(φ330cm)
⑫	12号マンホール(φ360cm)
⑬	13号マンホール(φ390cm)
⑭	14号マンホール(φ420cm)
⑮	15号マンホール(φ450cm)
⑯	16号マンホール(φ480cm)
⑰	17号マンホール(φ510cm)
⑱	18号マンホール(φ540cm)
⑲	19号マンホール(φ570cm)
⑳	20号マンホール(φ600cm)
㉑	21号マンホール(φ630cm)
㉒	22号マンホール(φ660cm)
㉓	23号マンホール(φ690cm)
㉔	24号マンホール(φ720cm)
㉕	25号マンホール(φ750cm)
㉖	26号マンホール(φ780cm)
㉗	27号マンホール(φ810cm)
㉘	28号マンホール(φ840cm)
㉙	29号マンホール(φ870cm)
㉚	30号マンホール(φ900cm)
㉛	31号マンホール(φ930cm)
㉜	32号マンホール(φ960cm)
㉝	33号マンホール(φ990cm)
㉞	34号マンホール(φ1020cm)
㉟	35号マンホール(φ1050cm)
㊱	36号マンホール(φ1080cm)
㊲	37号マンホール(φ1110cm)
㊳	38号マンホール(φ1140cm)
㊴	39号マンホール(φ1170cm)
㊵	40号マンホール(φ1200cm)
㊶	41号マンホール(φ1230cm)
㊷	42号マンホール(φ1260cm)
㊸	43号マンホール(φ1290cm)
㊹	44号マンホール(φ1320cm)
㊺	45号マンホール(φ1350cm)
㊻	46号マンホール(φ1380cm)
㊼	47号マンホール(φ1410cm)
㊽	48号マンホール(φ1440cm)
㊾	49号マンホール(φ1470cm)
㊿	50号マンホール(φ1500cm)
㉑	特1号マンホール(60×90cm)
㉒	特2号マンホール(120×120cm)
㉓	特3号マンホール(140×120cm)
㉔	A1号マンホール(60×90)
㉕	小口径レンガマンホール
㉖	小口径マンホール塩ビ製
㉗	小口径マンホールCo製
㉘	横円マンホール
㉙	マンホールポンプ
㉚	ゴミマンホール
㉛	不明
(汚水: 茶色、雨水・合流: 紺色)	
—	汚水幹線管渠
—	汚水枝線管渠
—	汚水圧送管幹線
—	汚水圧送管枝線
—	雨水幹線管渠
—	雨水枝線管渠
—	雨水圧送管幹線
—	雨水圧送管枝線
—	雨水圧送管
—	取付管樹
—	取付管(管止め)
—	処理区分

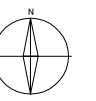
表示例



下水道施設平面図

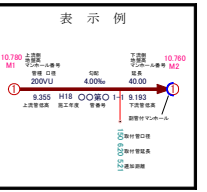


F03-21	F03-22	F03-23
F04-01	F04-02	F04-03
F04-06	F04-07	F04-08



凡例

記号	種別
①	1号マンホール(φ90cm)
②	2号マンホール(φ120cm)
③	3号マンホール(φ150cm)
④	4号マンホール(φ180cm)
⑤	5号マンホール(210×120cm)
⑥	6号マンホール(260×120cm)
⑦	特1号マンホール(60×90cm)
⑧	特2号マンホール(120×120cm)
⑨	特3号マンホール(140×120cm)
Ⓐ	A1号マンホール(60×90)
⓪	小口径レンガマンホール
⓫	小口径マンホール塩ビ製
⓬	小口径マンホールCo製
Ⓜ	横円マンホール
Ⓨ	マンホールポンプ
Ⓩ	ゴミマンホール
ⓐ	不明
(汚水: 茶色、雨水・合流: 紺色)	
—	汚水幹線管渠
—	汚水枝線管渠
—	汚水圧送管幹線
—	汚水圧送管枝線
—	雨水幹線管渠
—	雨水枝線管渠
—	雨水圧送管幹線
—	雨水圧送管枝線
—	取付管樹
—	取付管(管止め)
—	処理分区



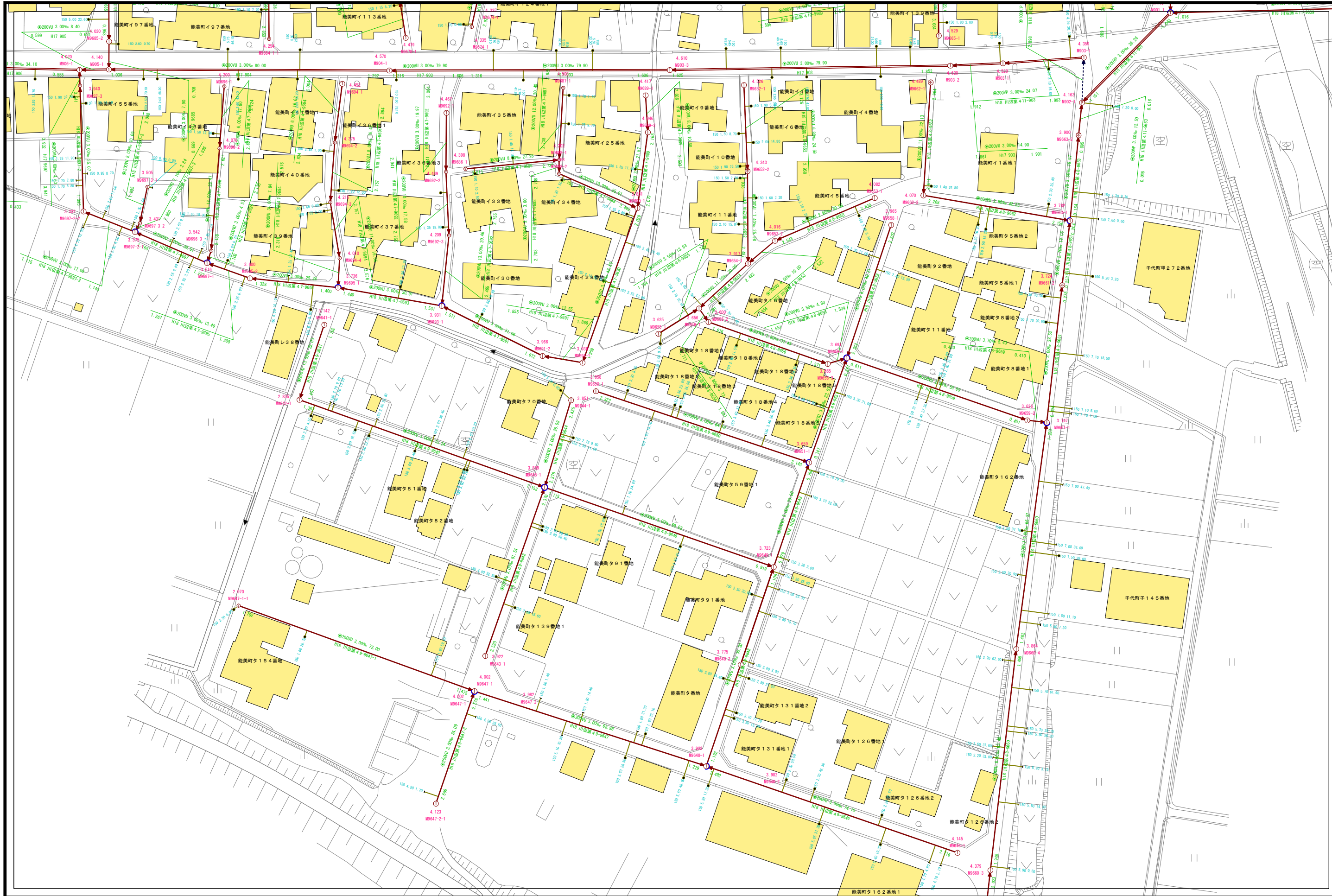
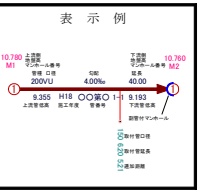
下水道施設平面図

F03-22 F03-23 F03-24
 F04-02 F04-03 F04-04
 F04-07 F04-08 F04-09



凡例

記号	種別
①	1号マンホール(φ90cm)
②	2号マンホール(φ120cm)
③	3号マンホール(φ150cm)
④	4号マンホール(φ180cm)
⑤	5号マンホール(210×120cm)
⑥	6号マンホール(260×120cm)
⑦	特1号マンホール(60×90cm)
⑧	特2号マンホール(120×120cm)
⑨	特3号マンホール(140×120cm)
Ⓐ	A1号マンホール(60×90)
Ⓜ	小口径レンガマンホール
Ⓜ	小口径マンホール(塩ビ製)
Ⓜ	小口径マンホール(Co製)
Ⓜ	横門マンホール
Ⓜ	マンホールポンプ
Ⓜ	ガミマンホール
Ⓜ	不明
(汚水: 茶色、雨水・合流: 紺色)	
—	汚水幹線管渠
—	汚水枝線管渠
—	汚水圧送管幹線
—	汚水圧送管枝線
—	雨水幹線管渠
—	雨水枝線管渠
—	雨水圧送管幹線
—	雨水圧送管枝線
—	取付管
—	取付管(管止め)
—	処理区分



小松市下水道建設課



下水道施設平面図

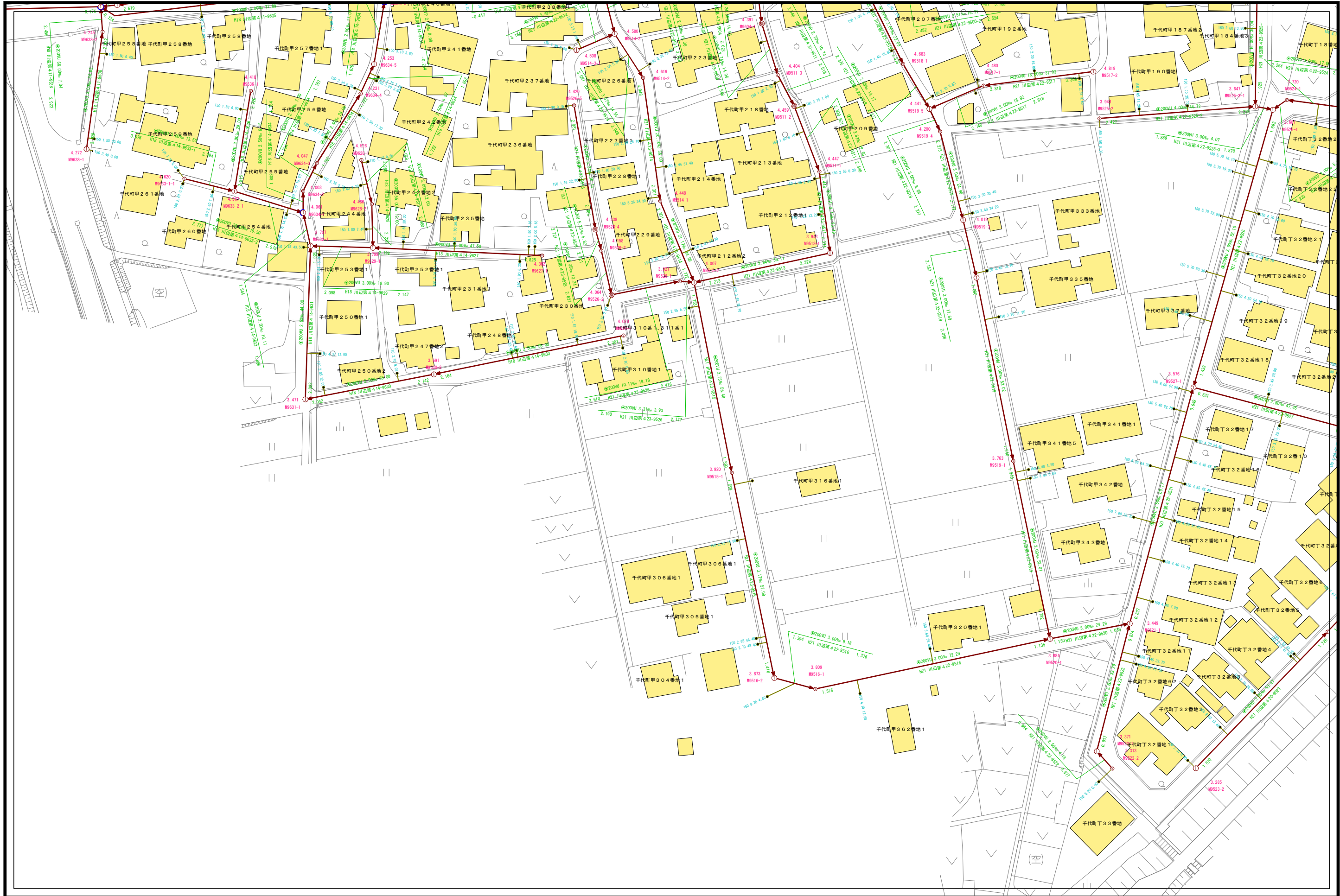
F03-23 F03-24 F03-25
 F04-03 F04-04 F04-05
 F04-08 F04-09 F04-10



凡例

記号	種別
①	Y号マンホール(φ90cm)
②	0号マンホール(φ75cm)
③	1号マンホール(φ90cm)
④	2号マンホール(φ120cm)
⑤	3号マンホール(φ150cm)
⑥	4号マンホール(φ180cm)
⑦	5号マンホール(210×120cm)
⑧	6号マンホール(260×120cm)
⑨	特1号マンホール(60×90cm)
⑩	特2号マンホール(120×120cm)
⑪	特3号マンホール(140×120cm)
Ⓐ	A1号マンホール(60×90)
⓪	小口径レンガマンホール
⓫	小口径マンホール塩ビ製
⓬	小口径マンホールCo製
⓭	横門マンホール
⓮	マンホールフap
⓯	ガミマンホール
⓰	不明
—	汚水幹線管渠
—	汚水枝線管渠
—	汚水圧送管幹線
—	汚水圧送管枝線
—	雨水幹線管渠
—	雨水枝線管渠
—	雨水圧送管幹線
—	雨水圧送管枝線
—	取付管樹
—	取付管(管止め)
—	処理区分

表示例



小松市下水道建設課



下水道施設平面図

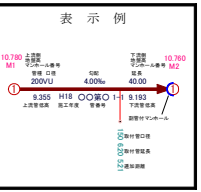


F03-24	F03-25	G03-21
F04-04	F04-05	G04-01
F04-09	F04-10	G04-06



凡例

記号	種別
①	Y号マンホール(φ60cm)
②	0号マンホール(φ75cm)
③	1号マンホール(φ90cm)
④	2号マンホール(φ120cm)
⑤	3号マンホール(φ150cm)
⑥	4号マンホール(φ180cm)
⑦	5号マンホール(210×120cm)
⑧	6号マンホール(260×120cm)
⑨	特1号マンホール(60×90cm)
⑩	特2号マンホール(120×120cm)
⑪	特3号マンホール(140×120cm)
Ⓐ	A1号マンホール(60×90)
Ⓜ	小口径レンガマンホール
Ⓝ	小口径マンホール塩ビ製
Ⓞ	小口径マンホールCo製
Ⓟ	横円マンホール
Ⓠ	マンホールポンプ
Ⓡ	ゴミマンホール
Ⓢ	不明
(汚水: 茶色、雨水・合流: 紺色)	
—	汚水幹線管渠
—	汚水枝線管渠
—	汚水圧送管幹線
—	汚水圧送管枝線
—	雨水幹線管渠
—	雨水枝線管渠
—	雨水圧送管幹線
—	雨水圧送管枝線
—	取付管樹
—	取付管(管止め)
—	処理分区



小松市下水道建設課

下水道施設平面図

E04-05	F04-01	F04-02
E04-10	F04-06	F04-07
E04-15	F04-11	F04-12



凡例

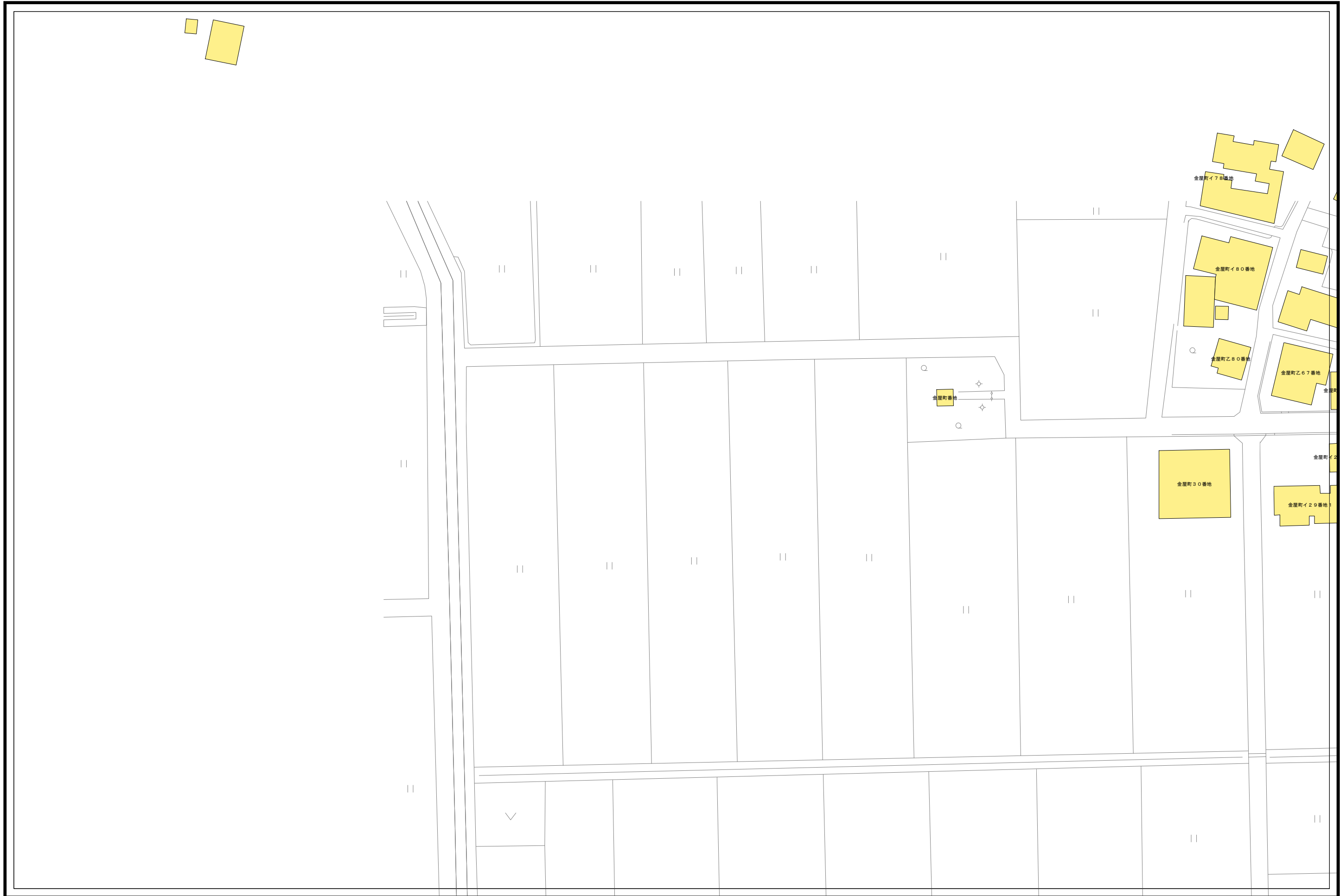
記号	種別
①	Y号マンホール(φ90cm)
②	0号マンホール(φ75cm)
③	1号マンホール(φ90cm)
④	2号マンホール(φ120cm)
⑤	3号マンホール(φ150cm)
⑥	4号マンホール(φ180cm)
⑦	5号マンホール(210×120cm)
⑧	6号マンホール(260×120cm)
⑨	特1号マンホール(60×90cm)
⑩	特2号マンホール(120×120cm)
⑪	特3号マンホール(140×120cm)
Ⓐ	A1号マンホール(60×90)
Ⓜ	小口径レンガマンホール
Ⓝ	小口径マンホール塩ビ製
Ⓞ	小口径マンホールCo製
Ⓟ	横円マンホール
Ⓠ	マンホールフープ
Ⓡ	ガミーマンホール
Ⓢ	不明
(汚水: 茶色、雨水・合流: 紺色)	
	汚水幹線管渠
	汚水枝線管渠
	汚水圧送管幹線
	汚水圧送管枝線
	雨水幹線管渠
	雨水枝線管渠
	雨水圧送管幹線
	雨水圧送管枝線
	取付管樹
	取付管(管止め)
	処理区分



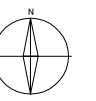
小松市下水道建設課



下水道施設平面図

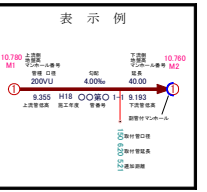


F04-01	F04-02	F04-03
F04-06	F04-07	F04-08
F04-11	F04-12	F04-13

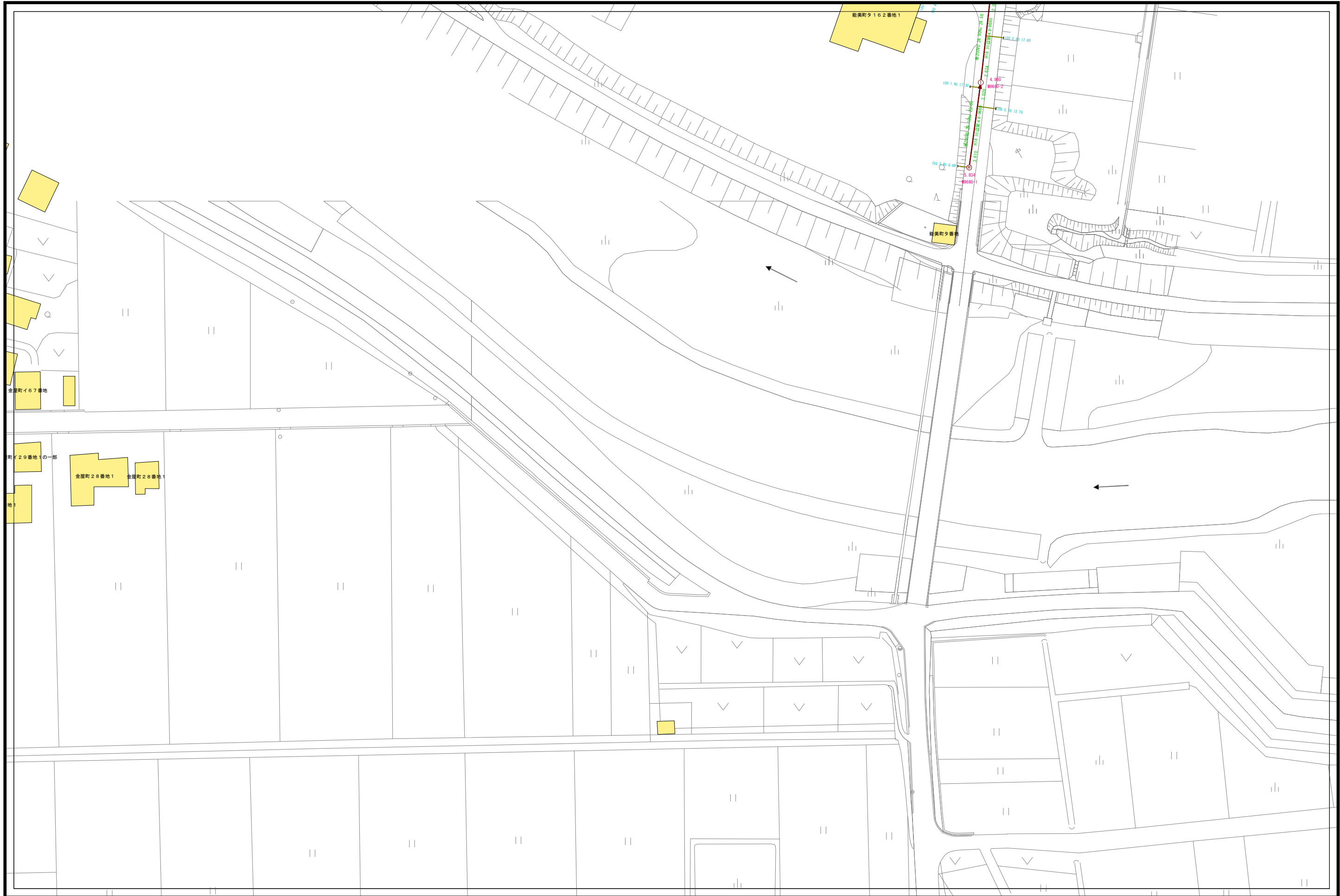


凡例

記号	種別
①	Y号マンホール(φ90cm)
②	0号マンホール(φ75cm)
③	1号マンホール(φ90cm)
④	2号マンホール(φ120cm)
⑤	3号マンホール(φ150cm)
⑥	4号マンホール(φ180cm)
⑦	5号マンホール(210×120cm)
⑧	6号マンホール(260×120cm)
①	特1号マンホール(60×90cm)
②	特2号マンホール(120×120cm)
③	特3号マンホール(140×120cm)
Ⓐ	A1号マンホール(60×90)
⓪	小口径レンガマンホール
⓫	小口径マンホール塩ビ製
⓬	小口径マンホールCo製
⓭	横円マンホール
⓮	マンホールポンプ
⓯	ゴミマンホール
⓰	不明
(汚水: 茶色、雨水・合流: 紺色)	
— 汚水幹線管渠	
— 汚水枝線管渠	
- - - 汚水圧送管幹線	
- - - 汚水圧送管枝線	
— 雨水幹線管渠	
— 雨水枝線管渠	
- - - 雨水圧送管幹線	
- - - 雨水圧送管枝線	
→ 取付管樹	
→ 取付管(管止め)	
- - - 処理分区	



下水道施設平面図

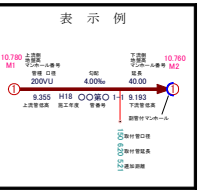


F04-02	F04-03	F04-04
F04-07	F04-08	F04-09
F04-12	F04-13	F04-14




凡例

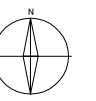
記号	種別
Y	Y号マンホール(φ60cm)
O	O号マンホール(φ75cm)
1	1号マンホール(φ90cm)
2	2号マンホール(φ120cm)
3	3号マンホール(φ150cm)
4	4号マンホール(φ180cm)
5	5号マンホール(210×120cm)
6	6号マンホール(260×120cm)
1	特1号マンホール(60×90cm)
2	特2号マンホール(120×120cm)
3	特3号マンホール(140×120cm)
A	A1号マンホール(60×90)
⊙	小口径レンガマンホール
⊙	小口径マンホール塩ビ製
⊙	小口径マンホールCo製
⊕	横円マンホール
P	マンホールポンプ
●	ゴミマンホール
⊕	不明
(汚水: 茶色、雨水・合流: 紺色)	
—	汚水幹線管渠
—	汚水枝線管渠
- - -	汚水圧送管幹線
- - -	汚水圧送管枝線
—	雨水幹線管渠
—	雨水枝線管渠
- - -	雨水圧送管幹線
- - -	雨水圧送管枝線
→	取付管樹
→	取付管(管止め)
- - -	処理分区



下水道施設平面図

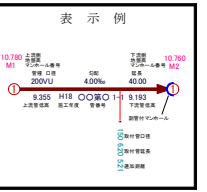


F04-03	F04-04	F04-05
F04-08	F04-09	F04-10
F04-13	F04-14	F04-15



凡例

記号	種別
①	Y号マンホール(φ60cm)
②	0号マンホール(φ75cm)
③	1号マンホール(φ90cm)
④	2号マンホール(φ120cm)
⑤	3号マンホール(φ150cm)
⑥	4号マンホール(φ180cm)
⑦	5号マンホール(210×120cm)
⑧	6号マンホール(260×120cm)
①	特1号マンホール(60×90cm)
②	特2号マンホール(120×120cm)
③	特3号マンホール(140×120cm)
Ⓐ	A1号マンホール(60×90)
⓪	小口径レンガマンホール
⓫	小口径マンホール塩ビ製
⓬	小口径マンホールCo製
⓭	横円マンホール
⓮	マンホールポンプ
⓯	ゴミマンホール
⓰	不明
(汚水: 茶色、雨水・合流: 紺色)	
—	汚水幹線管渠
—	汚水枝線管渠
—	汚水圧送管幹線
—	汚水圧送管枝線
—	雨水幹線管渠
—	雨水枝線管渠
—	雨水圧送管幹線
—	雨水圧送管枝線
—	取付管樹
—	取付管(管止め)
—	処理分区



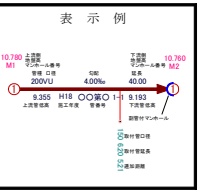
下水道施設平面図

F04-04	F04-05	G04-01
F04-09	F04-10	G04-06
F04-14	F04-15	G04-11



凡例

記号	種別
①	Y号マンホール(φ60cm)
②	0号マンホール(φ75cm)
③	1号マンホール(φ90cm)
④	2号マンホール(φ120cm)
⑤	3号マンホール(φ150cm)
⑥	4号マンホール(φ180cm)
⑦	5号マンホール(210×120cm)
⑧	6号マンホール(260×120cm)
①	特1号マンホール(60×90cm)
②	特2号マンホール(120×120cm)
③	特3号マンホール(140×120cm)
Ⓐ	A1号マンホール(60×90)
⓪	小口径レンガマンホール
⓫	小口径マンホール塩ビ製
⓬	小口径マンホールCo製
⓭	横円マンホール
⓮	マンホールポンプ
⓯	ゴミマンホール
⓰	不明
(汚水: 茶色、雨水・合流: 紺色)	
—	汚水幹線管渠
—	汚水枝線管渠
—	汚水圧送管幹線
—	汚水圧送管枝線
—	雨水幹線管渠
—	雨水枝線管渠
—	雨水圧送管幹線
—	雨水圧送管枝線
→	取付管樹
—	取付管(管止め)
---	処理分区



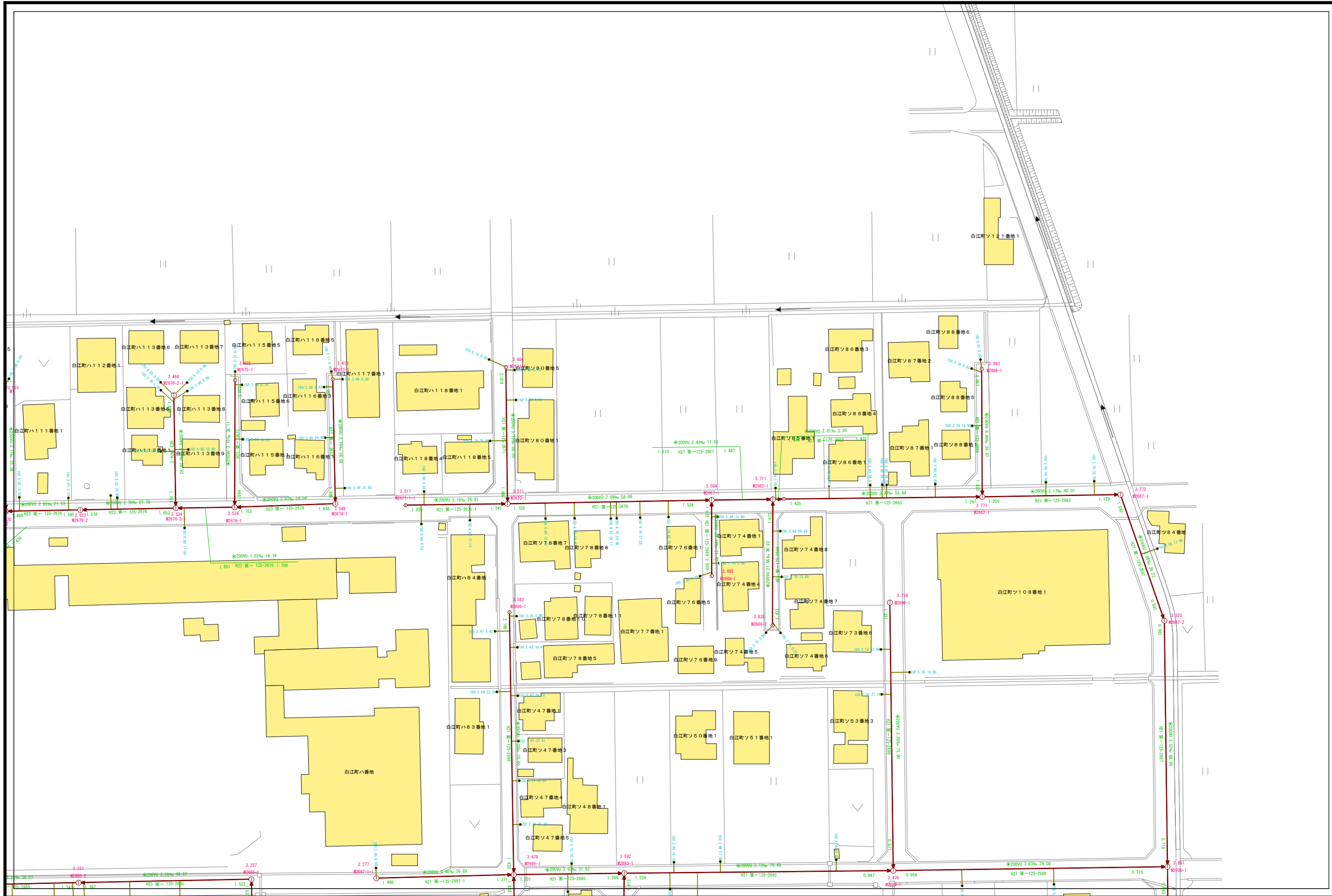
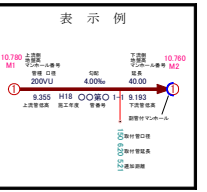
下水道施設平面図

E04-10	F04-06	F04-07
E04-15	F04-11	F04-12
E04-20	F04-16	F04-17




凡例

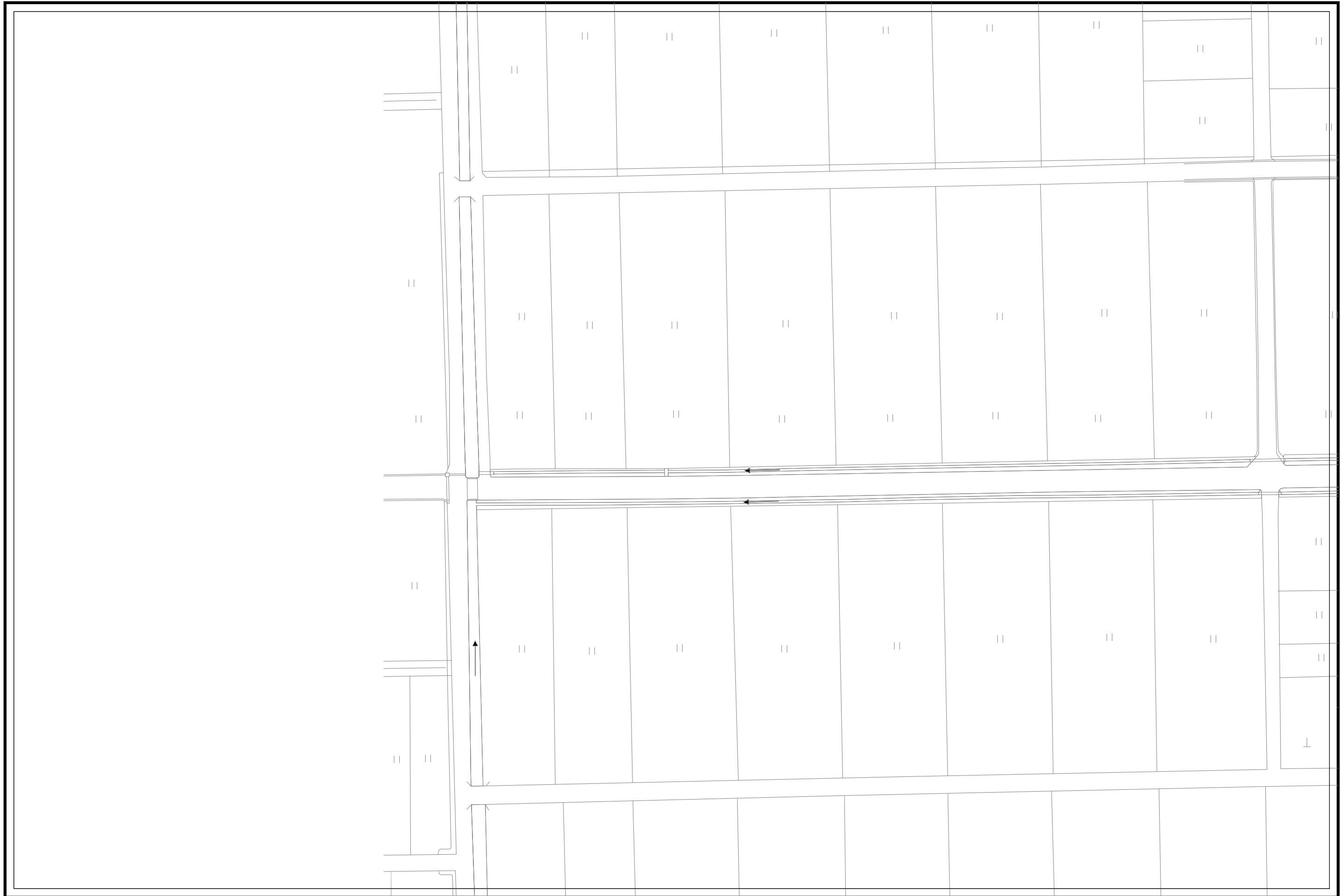
記号	種別
①	Y号マンホール(φ60cm)
②	0号マンホール(φ75cm)
③	1号マンホール(φ90cm)
④	2号マンホール(φ120cm)
⑤	3号マンホール(φ150cm)
⑥	4号マンホール(φ180cm)
⑦	5号マンホール(210×120cm)
⑧	6号マンホール(260×120cm)
⑨	特1号マンホール(60×90cm)
⑩	特2号マンホール(120×120cm)
⑪	特3号マンホール(140×120cm)
Ⓐ	A1号マンホール(60×90)
Ⓜ	小口径レンガマンホール
Ⓝ	小口径マンホール塩ビ製
Ⓞ	小口径マンホールCo製
Ⓟ	横円マンホール
Ⓠ	マンホールホップ
Ⓡ	ガミーマンホール
Ⓢ	不明
(汚水: 茶色、雨水・合流: 紺色)	
—	汚水幹線管渠
—	汚水枝線管渠
—	汚水圧送管幹線
—	汚水圧送管枝線
—	雨水幹線管渠
—	雨水枝線管渠
—	雨水圧送管幹線
—	雨水圧送管枝線
—	取付管渠
—	取付管(管止め)
—	処理区分



小松市下水道建設課

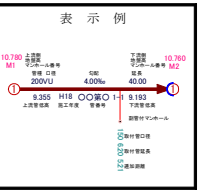


下水道施設平面図

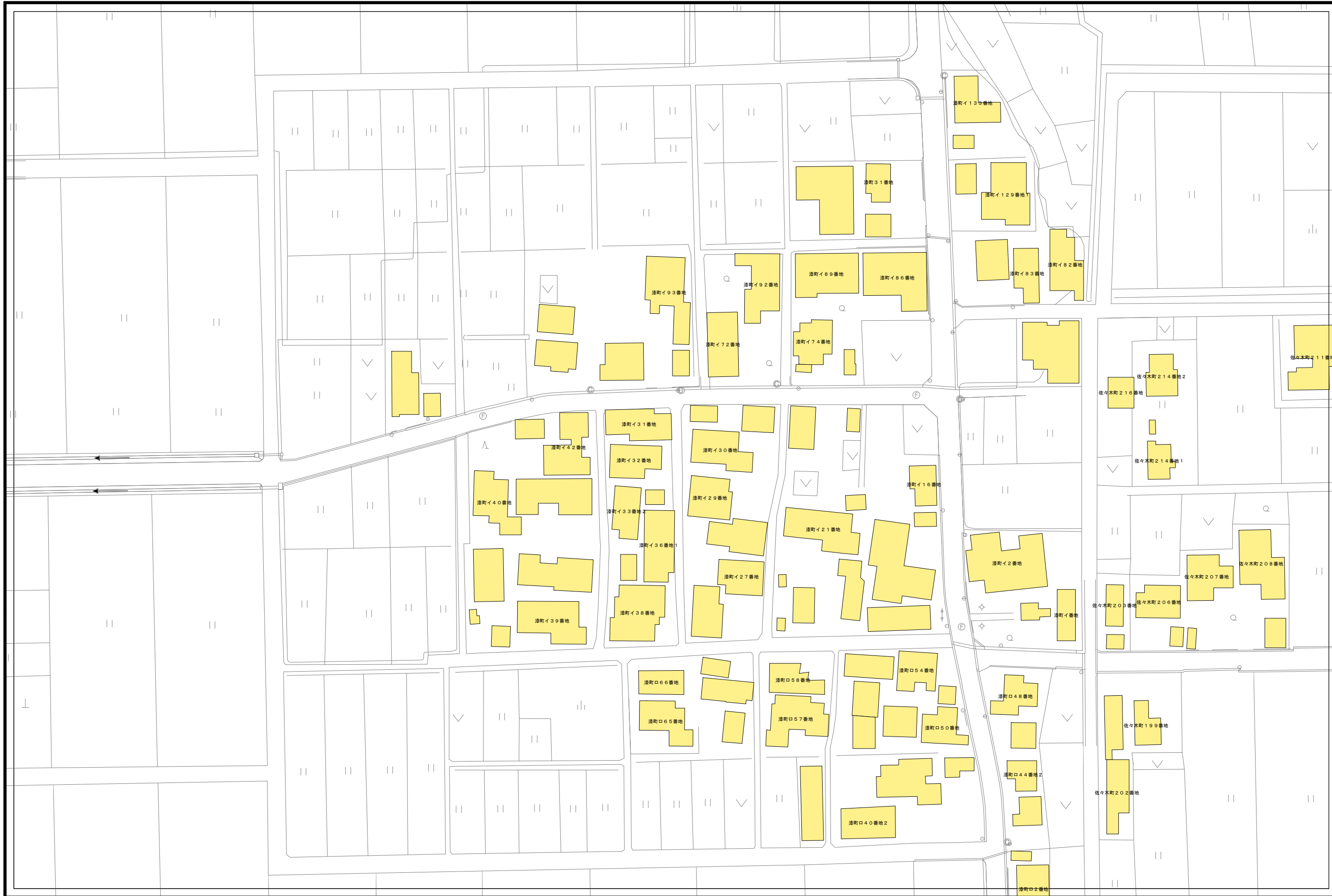


F04-06	F04-07	F04-08
F04-11	F04-12	F04-13
F04-16	F04-17	F04-18

- ① Y号マンホール (φ 60cm)
 - ② 0号マンホール (φ 75cm)
 - ③ 1号マンホール (φ 90cm)
 - ④ 2号マンホール (φ 120cm)
 - ⑤ 3号マンホール (φ 150cm)
 - ⑥ 4号マンホール (φ 180cm)
 - ⑦ 5号マンホール (210 × 120cm)
 - ⑧ 6号マンホール (260 × 120cm)
 - ⑨ 特1号マンホール (60 × 90cm)
 - ⑩ 特2号マンホール (120 × 120cm)
 - ⑪ 特3号マンホール (140 × 120cm)
 - Ⓐ A1号マンホール (60 × 90)
 - Ⓜ 小口径レンガマンホール
 - Ⓝ 小口径マンホール塩ビ製
 - Ⓞ 小口径マンホールCo製
 - Ⓟ 横円マンホール
 - Ⓠ マンホールポンプ
 - Ⓡ ガミーマンホール
 - Ⓢ 不明
- (汚水: 茶色、雨水・合流: 紺色)
- 汚水幹線管渠
 - 汚水枝線管渠
 - 汚水圧送管幹線
 - 汚水圧送管枝線
 - 雨水幹線管渠
 - 雨水枝線管渠
 - 雨水圧送管幹線
 - 雨水圧送管枝線
 - 取付管樹
 - 取付管(管止め)
 - - - 処理分区



下水道施設平面図

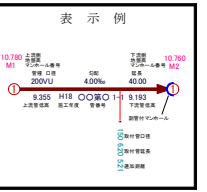


F04-07 F04-08 F04-09
 F04-12 F04-13 F04-14
 F04-17 F04-18 F04-19




凡例

記号	種別
①	1号マンホール(φ90cm)
②	2号マンホール(φ120cm)
③	3号マンホール(φ150cm)
④	4号マンホール(φ180cm)
⑤	5号マンホール(210×120cm)
⑥	6号マンホール(260×120cm)
⑦	特1号マンホール(60×90cm)
⑧	特2号マンホール(120×120cm)
⑨	特3号マンホール(140×120cm)
Ⓐ	A1号マンホール(60×90)
Ⓜ	小口径レンガマンホール
Ⓝ	小口径マンホール塩ビ製
Ⓞ	小口径マンホールCo製
Ⓟ	横円マンホール
Ⓠ	マンホールホップ
Ⓡ	ゴミマンホール
Ⓢ	不明
(汚水: 茶色、雨水・合流: 紺色)	
	汚水幹線管渠
	汚水枝線管渠
	汚水圧送管幹線
	汚水圧送管枝線
	雨水幹線管渠
	雨水枝線管渠
	雨水圧送管幹線
	雨水圧送管枝線
	取付管樹
	取付管(管止め)
	処理区分



小松市下水道建設課

下水道施設平面図

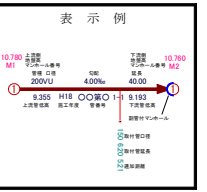


F04-08	F04-09	F04-10
F04-13	F04-14	F04-15
F04-18	F04-19	F04-20



凡例

記号	種別
①	Y号マンホール(φ60cm)
②	0号マンホール(φ75cm)
③	1号マンホール(φ90cm)
④	2号マンホール(φ120cm)
⑤	3号マンホール(φ150cm)
⑥	4号マンホール(φ180cm)
⑦	5号マンホール(210×120cm)
⑧	6号マンホール(260×120cm)
①	特1号マンホール(60×90cm)
②	特2号マンホール(120×120cm)
③	特3号マンホール(140×120cm)
Ⓐ	A1号マンホール(60×90)
⓪	小口径レンガマンホール
⓫	小口径マンホール塩ビ製
⓬	小口径マンホールCo製
⓭	横円マンホール
⓮	マンホールポンプ
⓯	ゴミマンホール
⓰	不明
(汚水: 茶色、雨水・合流: 紺色)	
—	汚水幹線管渠
—	汚水枝線管渠
—	汚水圧送管幹線
—	汚水圧送管枝線
—	雨水幹線管渠
—	雨水枝線管渠
—	雨水圧送管幹線
—	雨水圧送管枝線
—	取付管樹
—	取付管(管止め)
—	処理分区



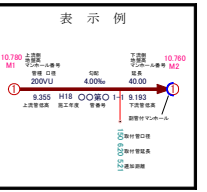
下水道施設平面図

F04-09	F04-10	G04-06
F04-14	F04-15	G04-11
F04-19	F04-20	G04-16



凡例

記号	種別
①	1号マンホール(φ90cm)
②	2号マンホール(φ120cm)
③	3号マンホール(φ150cm)
④	4号マンホール(φ180cm)
⑤	5号マンホール(210×120cm)
⑥	6号マンホール(260×120cm)
⑦	特1号マンホール(60×90cm)
⑧	特2号マンホール(120×120cm)
⑨	特3号マンホール(140×120cm)
Ⓐ	A1号マンホール(60×90)
Ⓜ	小口径マンホール
Ⓜ	小口径マンホール塩ビ製
Ⓜ	小口径マンホールCo製
Ⓜ	横円マンホール
Ⓜ	マンホールポンプ
Ⓜ	ガミーマンホール
Ⓜ	不明
(汚水: 茶色、雨水・合流: 紺色)	
—	汚水幹線管渠
—	汚水枝線管渠
—	汚水圧送管幹線
—	汚水圧送管枝線
—	雨水幹線管渠
—	雨水枝線管渠
—	雨水圧送管幹線
—	雨水圧送管枝線
—	取付管樹
—	取付管(管止め)
—	処理区分



小松市下水道建設課

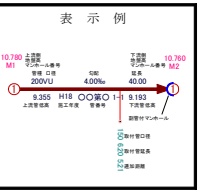
下水道施設平面図

E04-15	F04-11	F04-12
E04-20	F04-16	F04-17
E04-25	F04-21	F04-22



凡例

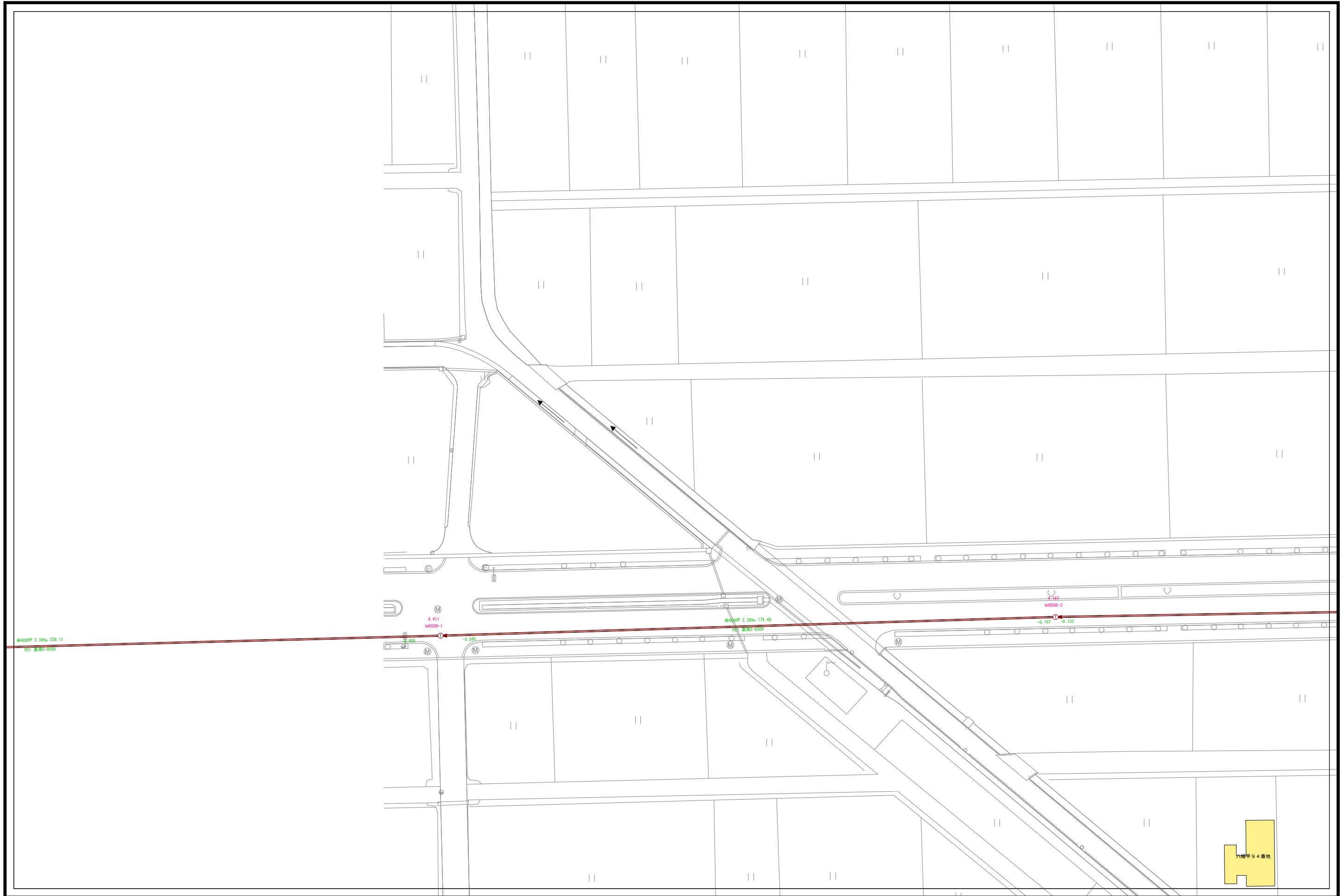
記号	種別
①	Y号マンホール(φ60cm)
②	0号マンホール(φ75cm)
③	1号マンホール(φ90cm)
④	2号マンホール(φ120cm)
⑤	3号マンホール(φ150cm)
⑥	4号マンホール(φ180cm)
⑦	5号マンホール(210×120cm)
⑧	6号マンホール(260×120cm)
①	特1号マンホール(60×90cm)
②	特2号マンホール(120×120cm)
③	特3号マンホール(140×120cm)
Ⓐ	A1号マンホール(60×90)
Ⓜ	小口径レンガマンホール
Ⓜ	小口径マンホール塩ビ製
Ⓜ	小口径マンホールCo製
Ⓜ	横円マンホール
Ⓜ	マンホールポンプ
Ⓜ	ゴミマンホール
Ⓜ	不明
(汚水: 茶色、雨水・合流: 紺色)	
—	汚水幹線管渠
—	汚水枝線管渠
—	汚水圧送管幹線
—	汚水圧送管枝線
—	雨水幹線管渠
—	雨水枝線管渠
—	雨水圧送管幹線
—	雨水圧送管枝線
—	取付管樹
—	取付管(管止め)
—	処理区分



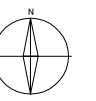
小松市下水道建設課



下水道施設平面図

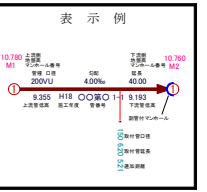


F04-11	F04-12	F04-13
F04-16	F04-17	F04-18
F04-21	F04-22	F04-23



凡例

記号	種別
①	1号マンホール(φ90cm)
②	2号マンホール(φ120cm)
③	3号マンホール(φ150cm)
④	4号マンホール(φ180cm)
⑤	5号マンホール(210×120cm)
⑥	6号マンホール(260×120cm)
⑦	特1号マンホール(60×90cm)
⑧	特2号マンホール(120×120cm)
⑨	特3号マンホール(140×120cm)
Ⓐ	A1号マンホール(60×90)
⓪	小口径レンガマンホール
⓫	小口径マンホール塩ビ製
⓬	小口径マンホールCo製
Ⓜ	横円マンホール
Ⓟ	マンホールポンプ
Ⓠ	ゴミマンホール
Ⓡ	不明
(汚水: 茶色、雨水・合流: 紺色)	
—	汚水幹線管渠
—	汚水枝線管渠
—	汚水圧送管幹線
—	汚水圧送管枝線
—	雨水幹線管渠
—	雨水枝線管渠
—	雨水圧送管幹線
—	雨水圧送管枝線
—	取付管樹
—	取付管(管止め)
—	処理区分



φ400HP 2.38% 228.11
R21 東側Z-5509

4.411
M5509-1

φ400HP 2.28% 174.48
R21 東側Z-5508

4.187
M5508-3

-0.167 -0.133

六棟甲94番地

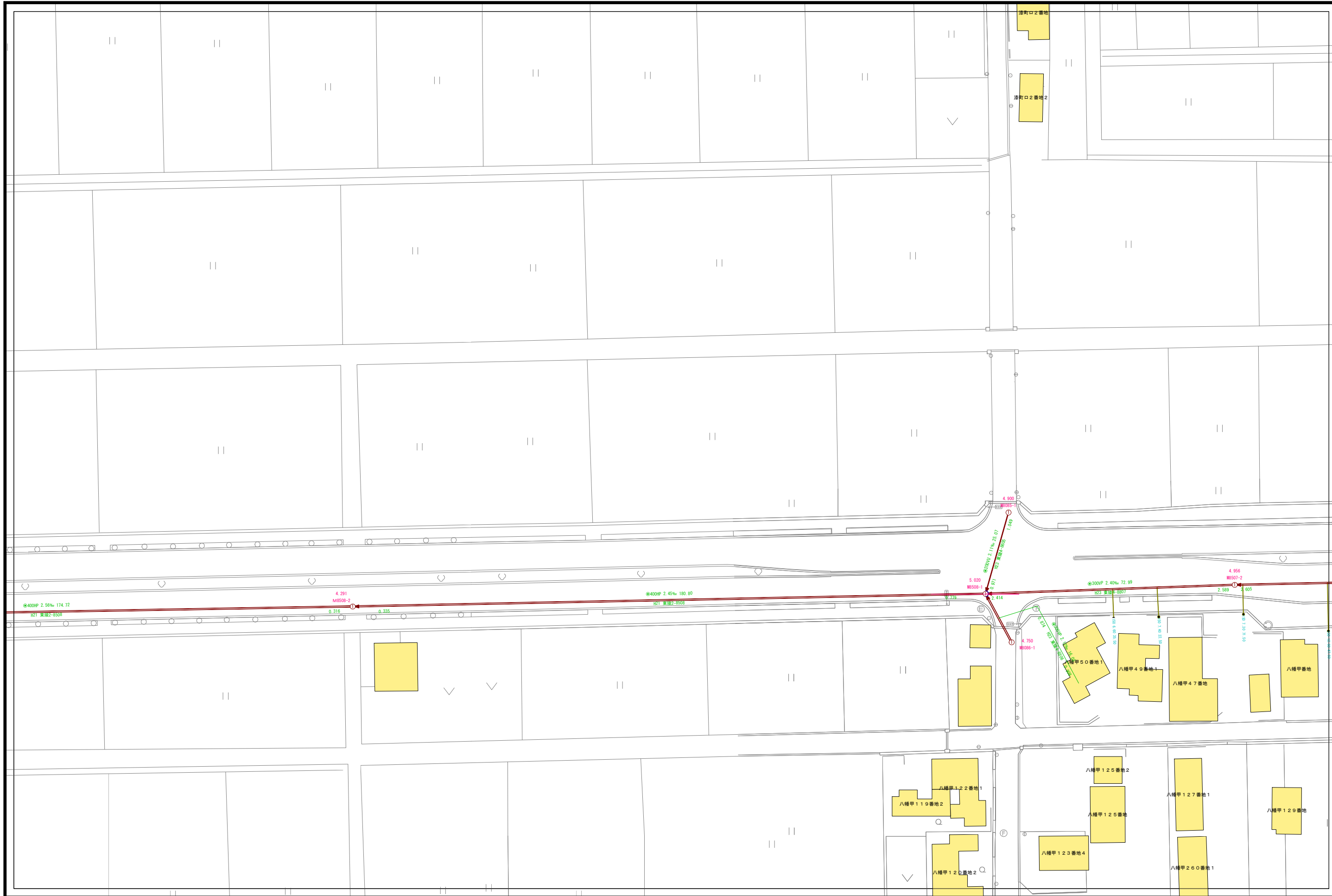
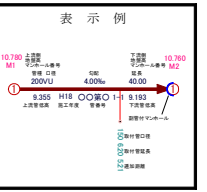
下水道施設平面図

F04-12	F04-13	F04-14
F04-17	F04-18	F04-19
F04-22	F04-23	F04-24



凡例

記号	種別
①	Y号マンホール(φ60cm)
②	0号マンホール(φ75cm)
③	1号マンホール(φ90cm)
④	2号マンホール(φ120cm)
⑤	3号マンホール(φ150cm)
⑥	4号マンホール(φ180cm)
⑦	5号マンホール(210×120cm)
⑧	6号マンホール(260×120cm)
①	特1号マンホール(60×90cm)
②	特2号マンホール(120×120cm)
③	特3号マンホール(140×120cm)
Ⓐ	A1号マンホール(60×90)
⓪	小口径レンガマンホール
⓫	小口径マンホール塩ビ製
⓬	小口径マンホールCo製
⓭	横円マンホール
⓮	マンホールポンプ
⓯	ゴミマンホール
⓰	不明
(汚水: 茶色、雨水・合流: 紺色)	
—	汚水幹線管渠
—	汚水枝線管渠
—	汚水圧送管幹線
—	汚水圧送管枝線
—	雨水幹線管渠
—	雨水枝線管渠
—	雨水圧送管幹線
—	雨水圧送管枝線
—	取付管樹
—	取付管(管止め)
—	処理分区



小松市下水道建設課

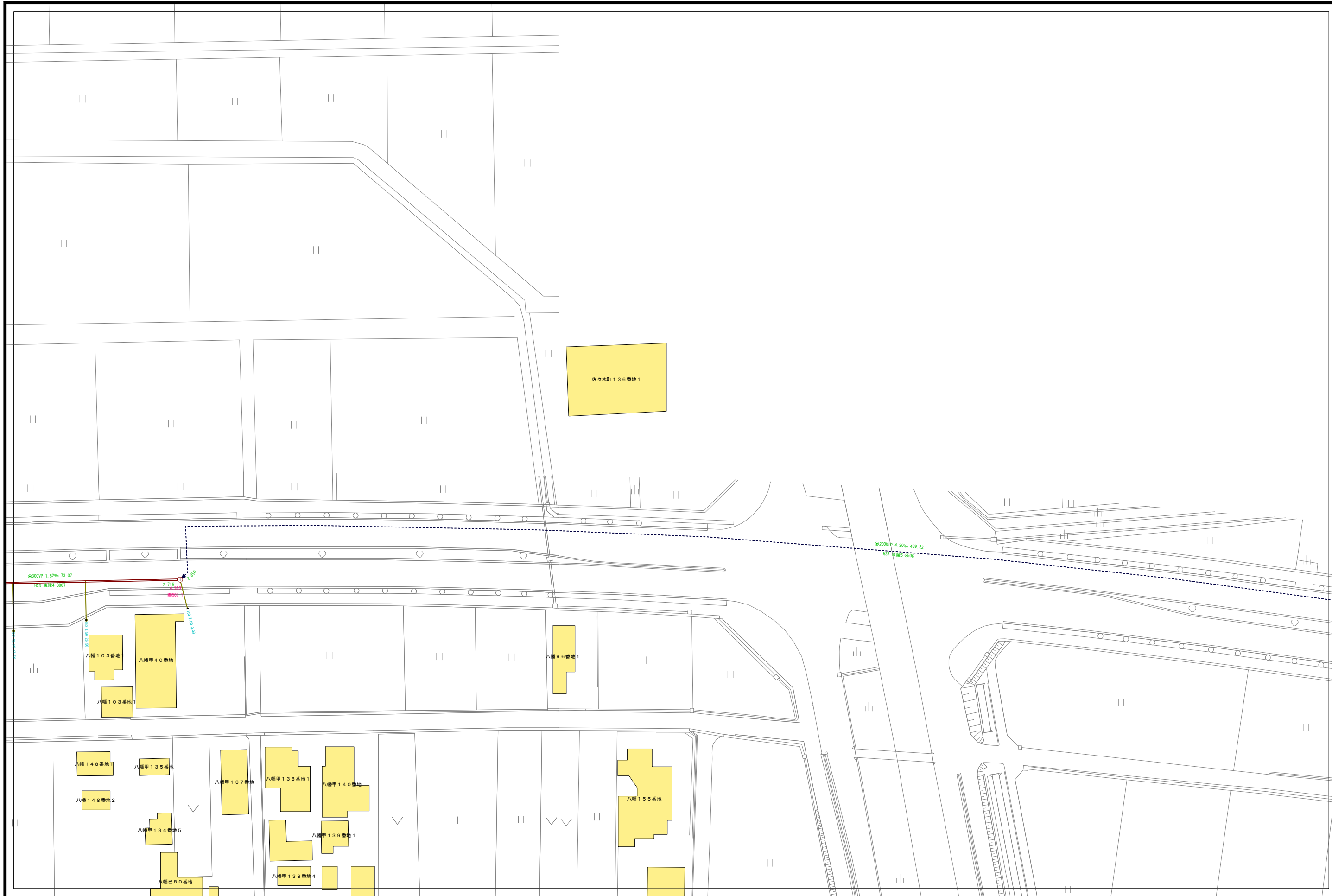
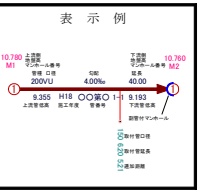
下水道施設平面図

F04-13	F04-14	F04-15
F04-18	F04-19	F04-20
F04-23	F04-24	F04-25



凡例

記号	種別
①	Y号マンホール(φ60cm)
②	0号マンホール(φ75cm)
③	1号マンホール(φ90cm)
④	2号マンホール(φ120cm)
⑤	3号マンホール(φ150cm)
⑥	4号マンホール(φ180cm)
⑦	5号マンホール(210×120cm)
⑧	6号マンホール(260×120cm)
⑨	特1号マンホール(60×90cm)
⑩	特2号マンホール(120×120cm)
⑪	特3号マンホール(140×120cm)
Ⓐ	A1号マンホール(60×90)
Ⓜ	小口径レンガマンホール
Ⓝ	小口径マンホール塩ビ製
Ⓞ	小口径マンホールCo製
Ⓟ	横円マンホール
Ⓠ	マンホールポンプ
Ⓡ	ゴミマンホール
Ⓢ	不明
(汚水: 茶色、雨水・合流: 紺色)	
—	汚水幹線管渠
—	汚水枝線管渠
—	汚水圧送管幹線
—	汚水圧送管枝線
—	雨水幹線管渠
—	雨水枝線管渠
—	雨水圧送管幹線
—	雨水圧送管枝線
—	取付管樹
—	取付管(管止め)
—	処理区分



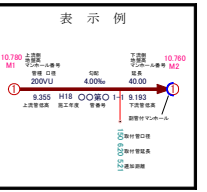
下水道施設平面図

F04-14	F04-15	G04-11
F04-19	F04-20	G04-16
F04-24	F04-25	G04-21



凡例

記号	種別
①	Y号マンホール(φ60cm)
②	O号マンホール(φ75cm)
③	1号マンホール(φ90cm)
④	2号マンホール(φ120cm)
⑤	3号マンホール(φ150cm)
⑥	4号マンホール(φ180cm)
⑦	5号マンホール(210×120cm)
⑧	6号マンホール(260×120cm)
⑨	特1号マンホール(60×90cm)
⑩	特2号マンホール(120×120cm)
⑪	特3号マンホール(140×120cm)
Ⓐ	A1号マンホール(60×90)
Ⓜ	小口径レンガマンホール
Ⓝ	小口径マンホール塩ビ製
Ⓞ	小口径マンホールCo製
Ⓟ	横円マンホール
Ⓠ	マンホールポンプ
Ⓡ	ゴミマンホール
Ⓢ	不明
(汚水: 茶色、雨水・合流: 紺色)	
	汚水幹線管渠
	汚水枝線管渠
	汚水圧送管幹線
	汚水圧送管枝線
	雨水幹線管渠
	雨水枝線管渠
	雨水圧送管幹線
	雨水圧送管枝線
	取付管樹
	取付管(管止め)
	処理区分



下水道施設平面図

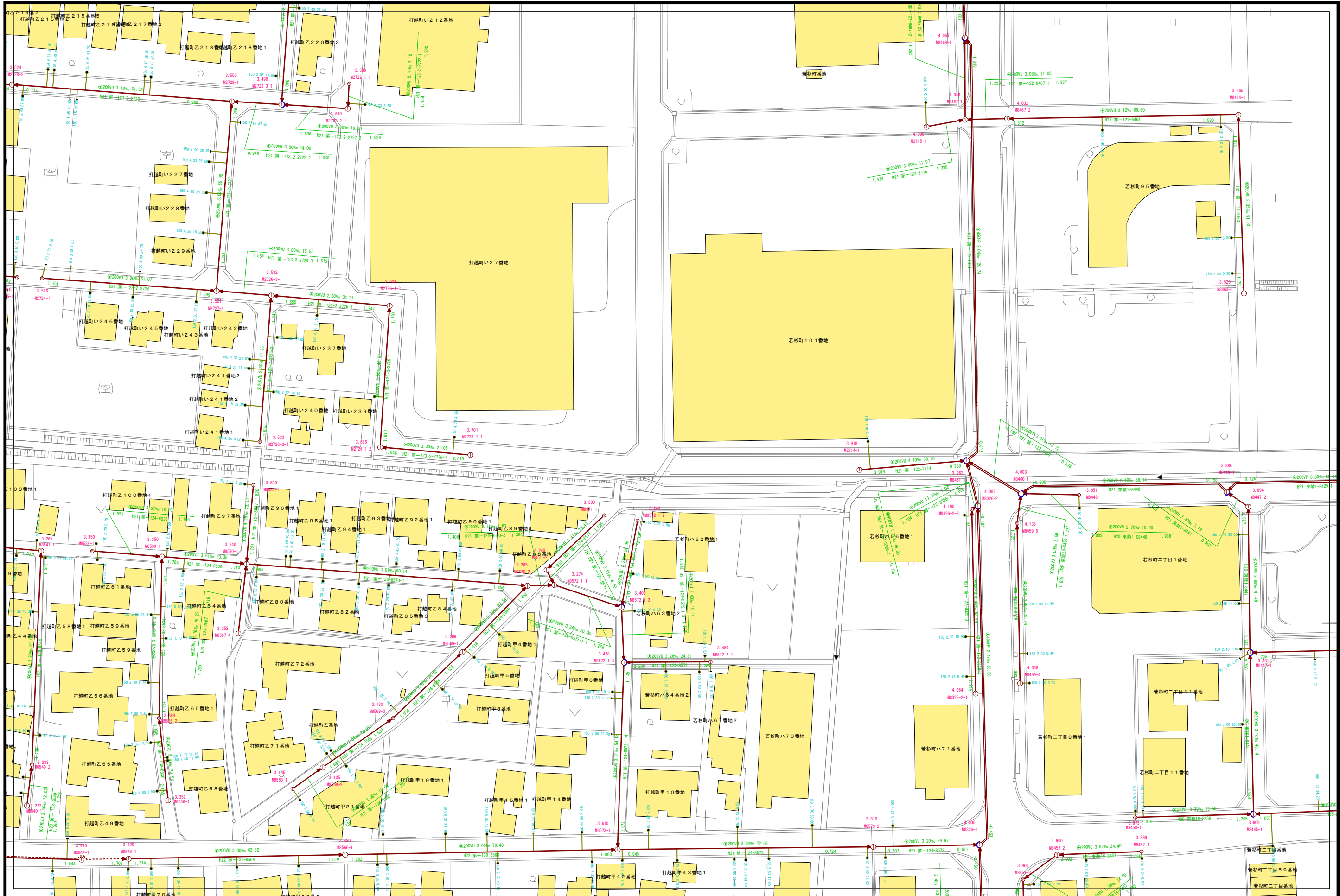
E04-20	F04-16	F04-17
E04-25	F04-21	F04-22
E05-05	F05-01	F05-02




凡例

記号	種別
①	Y号マンホール(φ60cm)
②	O号マンホール(φ75cm)
③	1号マンホール(φ90cm)
④	2号マンホール(φ120cm)
⑤	3号マンホール(φ150cm)
⑥	4号マンホール(φ180cm)
⑦	5号マンホール(210×120cm)
⑧	6号マンホール(260×120cm)
⑨	特1号マンホール(60×90cm)
⑩	特2号マンホール(120×120cm)
⑪	特3号マンホール(140×120cm)
Ⓐ	A1号マンホール(60×90)
Ⓜ	小口径レンガマンホール
Ⓝ	小口径マンホール塩ビ製
Ⓞ	小口径マンホールCo製
Ⓟ	横円マンホール
Ⓠ	マンホールポンプ
Ⓡ	ガミーマンホール
Ⓢ	不明
(汚水: 茶色、雨水・合流: 紺色)	
— 汚水幹線管渠	
— 汚水枝線管渠	
- - - 汚水圧送管幹線	
- - - 汚水圧送管枝線	
— 雨水幹線管渠	
— 雨水枝線管渠	
- - - 雨水圧送管幹線	
- - - 雨水圧送管枝線	
- - - 取付管渠	
- - - 取付管(管止め)	
- - - 処理区分	

表示例



小松市下水道建設課



下水道施設平面図

F04-16 F04-17 F04-18
 F04-21 F04-22 F04-23
 F05-01 F05-02 F05-03

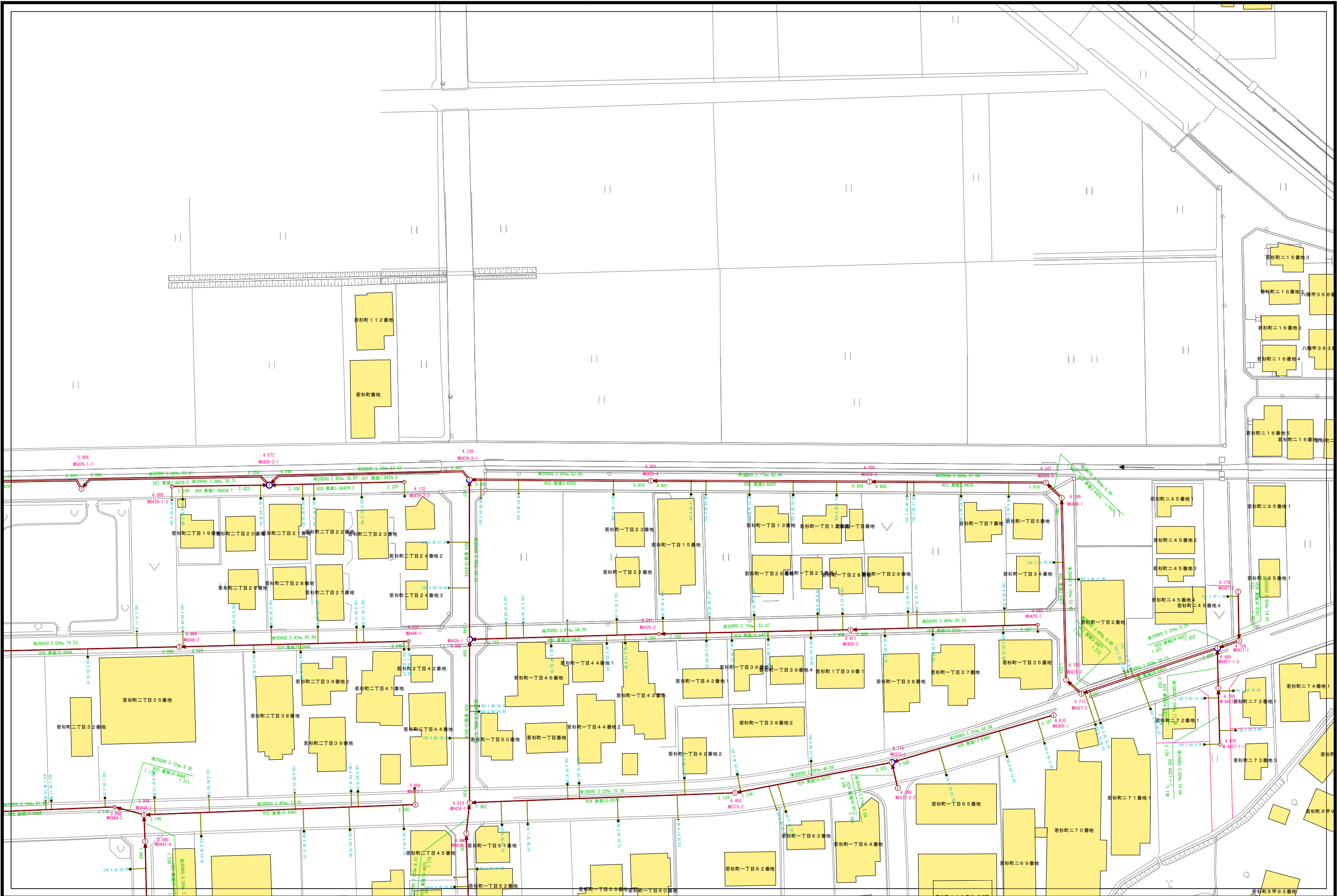
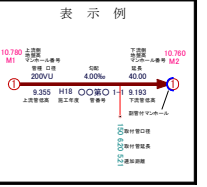


凡例

記号	種別
①	Y号マンホール(φ60cm)
②	0号マンホール(φ75cm)
③	1号マンホール(φ90cm)
④	2号マンホール(φ120cm)
⑤	3号マンホール(φ150cm)
⑥	4号マンホール(φ180cm)
⑦	5号マンホール(210×120cm)
⑧	6号マンホール(260×120cm)
⑨	特1号マンホール(60×90cm)
⑩	特2号マンホール(120×120cm)
⑪	特3号マンホール(140×120cm)
Ⓐ	A1号マンホール(60×90)
Ⓜ	小口径レンガマンホール
Ⓝ	小口径マンホール塩ビ製
Ⓞ	小口径マンホールCo製
Ⓟ	横溝マンホール
Ⓠ	マンホールポンプ
Ⓡ	ゴミマンホール
Ⓢ	不明

(汚水: 茶色、雨水・合流: 紺色)

—	汚水幹線管渠
—	汚水枝線管渠
—	汚水圧送管幹線
—	汚水圧送管枝線
—	雨水幹線管渠
—	雨水枝線管渠
—	雨水圧送管幹線
—	雨水圧送管枝線
—	取付管柵
—	取付管(管止め)
—	処理区分



小松市下水道建設課



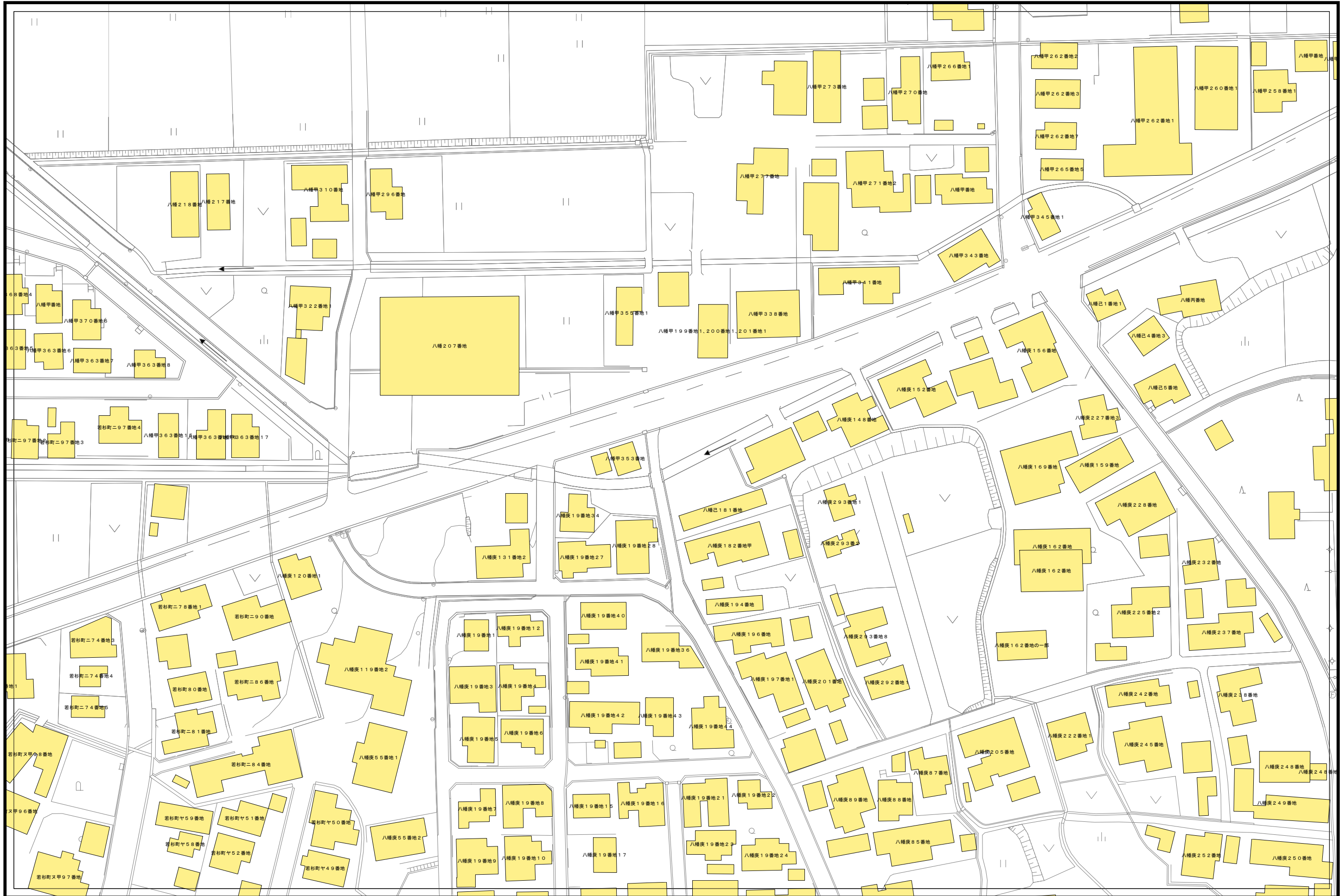
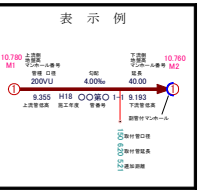
下水道施設平面図

F04-17 F04-18 F04-19
 F04-22 F04-23 F04-24
 F05-02 F05-03 F05-04



凡例

記号	種別
①	Y号マンホール(φ90cm)
②	0号マンホール(φ75cm)
③	1号マンホール(φ90cm)
④	2号マンホール(φ120cm)
⑤	3号マンホール(φ150cm)
⑥	4号マンホール(φ180cm)
⑦	5号マンホール(210×120cm)
⑧	6号マンホール(260×120cm)
⑨	特1号マンホール(60×90cm)
⑩	特2号マンホール(120×120cm)
⑪	特3号マンホール(140×120cm)
Ⓐ	A1号マンホール(60×90)
Ⓜ	小口径レンガマンホール
Ⓝ	小口径マンホール塩ビ製
Ⓞ	小口径マンホールCo製
Ⓟ	横門マンホール
Ⓠ	マンホールフap
Ⓡ	ガミマンホール
Ⓢ	不明
(汚水: 茶色、雨水・合流: 紺色)	
—	汚水幹線管渠
—	汚水枝線管渠
—	汚水圧送管幹線
—	汚水圧送管枝線
—	雨水幹線管渠
—	雨水枝線管渠
—	雨水圧送管幹線
—	雨水圧送管枝線
—	雨水圧送管
—	取付管
—	取付管(管止め)
—	処理区分



小松市下水道建設課



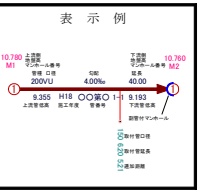
下水道施設平面図

F04-18 F04-19 F04-20
 F04-23 F04-24 F04-25
 F05-03 F05-04 F05-05



凡例

記号	種別
①	Y号マンホール(φ60cm)
②	0号マンホール(φ75cm)
③	1号マンホール(φ90cm)
④	2号マンホール(φ120cm)
⑤	3号マンホール(φ150cm)
⑥	4号マンホール(φ180cm)
⑦	5号マンホール(210×120cm)
⑧	6号マンホール(260×120cm)
⑨	特1号マンホール(60×90cm)
⑩	特2号マンホール(120×120cm)
⑪	特3号マンホール(140×120cm)
Ⓐ	A1号マンホール(60×90)
Ⓜ	小口径レンガマンホール
Ⓝ	小口径マンホール(塩ビ製)
Ⓞ	小口径マンホール(Co製)
Ⓟ	横円マンホール
Ⓠ	マンホールポンプ
Ⓡ	ガミーマンホール
Ⓢ	不明
(汚水: 茶色、雨水・合流: 紺色)	
—	汚水幹線管渠
—	汚水枝線管渠
—	汚水圧送管幹線
—	汚水圧送管枝線
—	雨水幹線管渠
—	雨水枝線管渠
—	雨水圧送管幹線
—	雨水圧送管枝線
—	取付管
—	取付管(管止め)
—	処理区分



小松市下水道建設課



下水道施設平面図

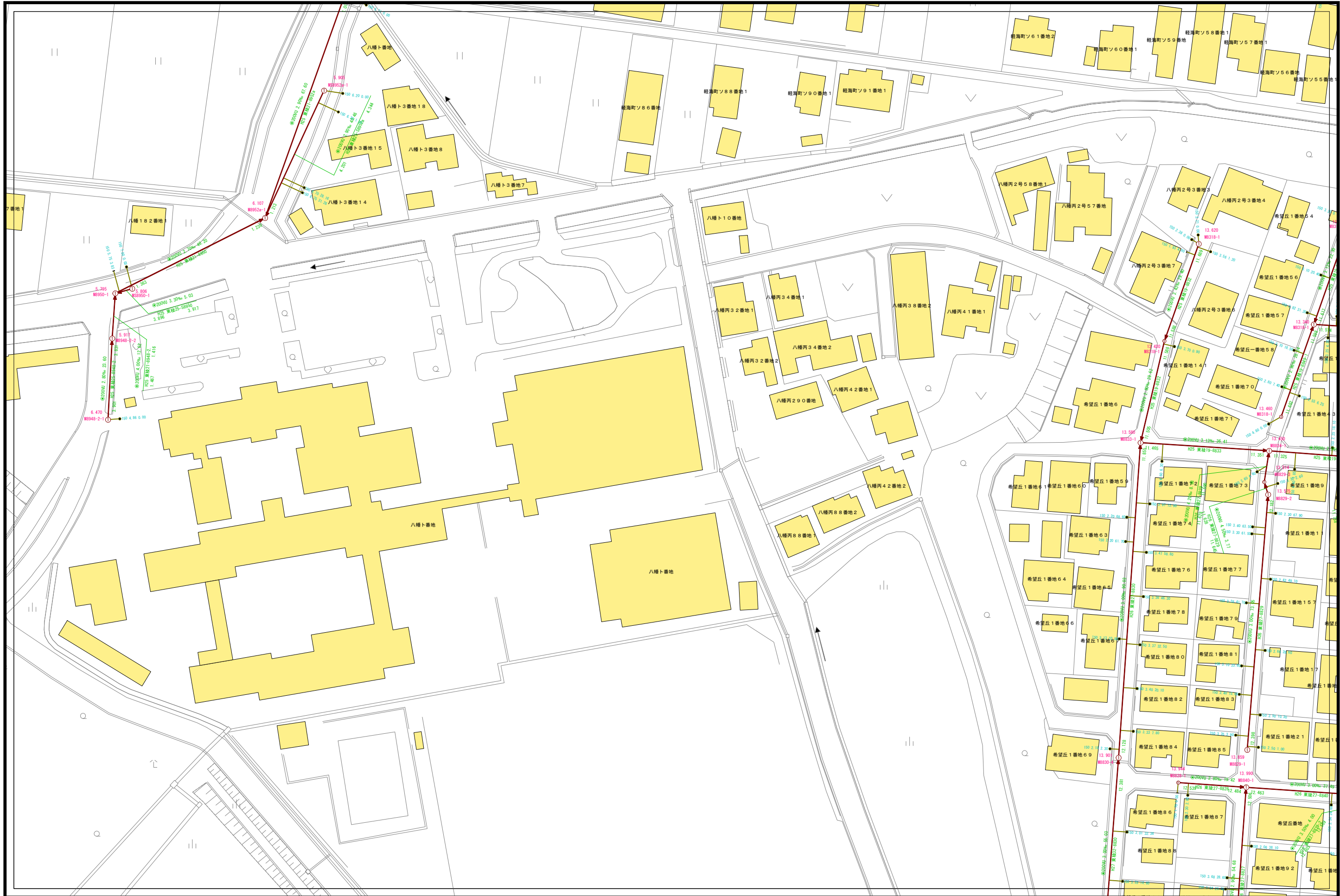
F04-19	F04-20	G04-16
F04-24	F04-25	G04-21
F05-04	F05-05	G05-01



凡例

記号	種別
①	Y号マンホール(φ90cm)
②	0号マンホール(φ75cm)
③	1号マンホール(φ90cm)
④	2号マンホール(φ120cm)
⑤	3号マンホール(φ150cm)
⑥	4号マンホール(φ180cm)
⑦	5号マンホール(210×120cm)
⑧	6号マンホール(260×120cm)
⑨	特1号マンホール(60×90cm)
⑩	特2号マンホール(120×120cm)
⑪	特3号マンホール(140×120cm)
Ⓐ	A1号マンホール(φ90)
Ⓜ	小口径レンガマンホール
Ⓝ	小口径マンホール(塩ビ製)
Ⓞ	小口径マンホール(Co製)
Ⓟ	横円マンホール
Ⓠ	マンホールポンプ
Ⓡ	ガミーマンホール
Ⓢ	不明
—	(汚水: 茶色、雨水・合流: 紺色)
—	汚水幹線管渠
—	汚水枝線管渠
—	汚水圧送管幹線
—	汚水圧送管枝線
—	雨水幹線管渠
—	雨水枝線管渠
—	雨水圧送管幹線
—	雨水圧送管枝線
—	取付管
—	取付管(管止め)
—	処理区分

表示例



小松市下水道建設課