

# 下水道施設平面図



E02-25	F02-21	F02-22
E03-05	F03-01	F03-02
E03-10	F03-06	F03-07

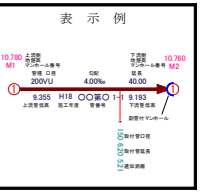


凡例

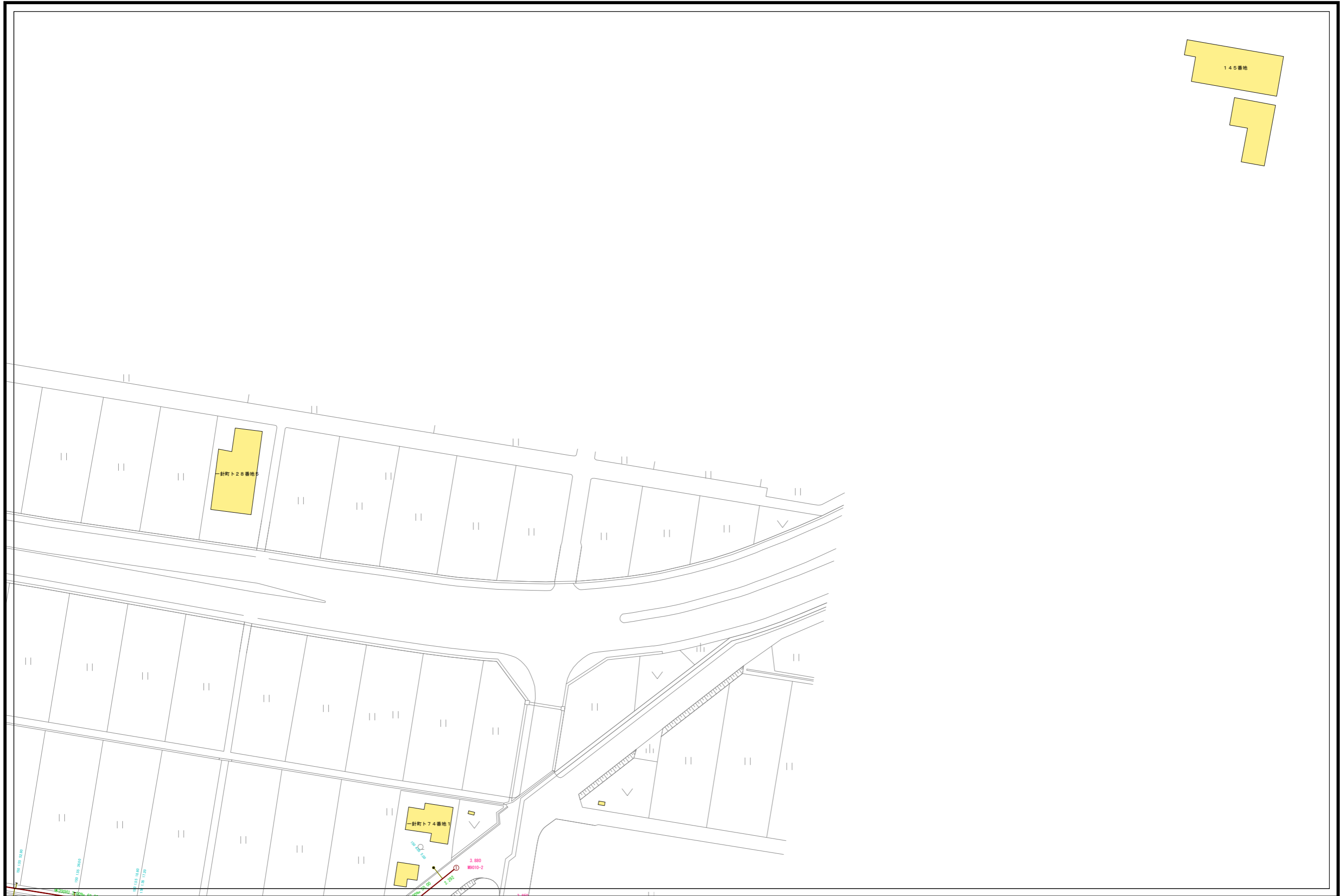
記号	種別
①	Y号マンホール(φ60cm)
②	0号マンホール(φ75cm)
③	1号マンホール(φ90cm)
④	2号マンホール(φ120cm)
⑤	3号マンホール(φ150cm)
⑥	4号マンホール(φ180cm)
⑦	5号マンホール(210×120cm)
⑧	6号マンホール(260×120cm)
⑨	特1号マンホール(60×90cm)
⑩	特2号マンホール(120×120cm)
⑪	特3号マンホール(140×120cm)
⑫	A1号マンホール(60×90)
⊙	小口径レンガマンホール
⊕	小口径マンホール塩ビ製
⊖	小口径マンホールCo製
⊗	横円マンホール
⊘	マンホールポンプ
⊙	ガミーマンホール
⊚	不明

(汚水: 茶色、雨水・合流: 紺色)

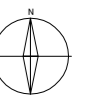
—	汚水幹線管渠
—	汚水枝線管渠
—	汚水圧送管幹線
—	汚水圧送管枝線
—	雨水幹線管渠
—	雨水枝線管渠
—	雨水圧送管幹線
—	雨水圧送管枝線
—	取付管樹
—	取付管(管止め)
—	処理分区



# 下水道施設平面図

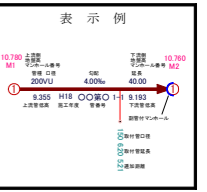


F02-21	F02-22	F02-23
F03-01	F03-02	F03-03
F03-06	F03-07	F03-08



凡例

記号	種別
①	Y号マンホール(φ60cm)
②	0号マンホール(φ75cm)
③	1号マンホール(φ90cm)
④	2号マンホール(φ120cm)
⑤	3号マンホール(φ150cm)
⑥	4号マンホール(φ180cm)
⑦	5号マンホール(210×120cm)
⑧	6号マンホール(260×120cm)
⑨	特1号マンホール(60×90cm)
⑩	特2号マンホール(120×120cm)
⑪	特3号マンホール(140×120cm)
Ⓐ	A1号マンホール(60×90)
Ⓜ	小口径レンガマンホール
Ⓝ	小口径マンホール塩ビ製
Ⓞ	小口径マンホールCo製
Ⓟ	横円マンホール
Ⓠ	マンホールポンプ
Ⓡ	ゴミマンホール
Ⓢ	不明
(汚水: 茶色、雨水・合流: 紺色)	
—	汚水幹線管渠
—	汚水枝線管渠
—	汚水圧送管幹線
—	汚水圧送管枝線
—	雨水幹線管渠
—	雨水枝線管渠
—	雨水圧送管幹線
—	雨水圧送管枝線
—	取付管樹
—	取付管(管止め)
—	処理分区



# 下水道施設平面図

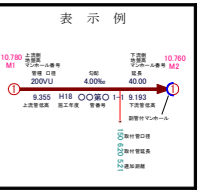


F02-22	F02-23	F02-24
F03-02	F03-03	F03-04
F03-07	F03-08	F03-09



凡例

記号	種別
①	Y号マンホール(φ60cm)
②	0号マンホール(φ75cm)
③	1号マンホール(φ90cm)
④	2号マンホール(φ120cm)
⑤	3号マンホール(φ150cm)
⑥	4号マンホール(φ180cm)
⑦	5号マンホール(210×120cm)
⑧	6号マンホール(260×120cm)
①	特1号マンホール(60×90cm)
②	特2号マンホール(120×120cm)
③	特3号マンホール(140×120cm)
Ⓐ	A1号マンホール(60×90)
⓪	小口径レンガマンホール
⓫	小口径マンホール塩ビ製
⓬	小口径マンホールCo製
Ⓜ	横円マンホール
Ⓨ	マンホールポンプ
Ⓩ	ゴミマンホール
ⓐ	不明
(汚水: 茶色、雨水・合流: 紺色)	
—	汚水幹線管渠
—	汚水枝線管渠
—	汚水圧送管幹線
—	汚水圧送管枝線
—	雨水幹線管渠
—	雨水枝線管渠
—	雨水圧送管幹線
—	雨水圧送管枝線
→	取付管樹
—	取付管(管止め)
---	処理分区



# 下水道施設平面図

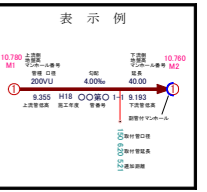


F02-23	F02-24	F02-25
F03-03	F03-04	F03-05
F03-08	F03-09	F03-10




凡例

記号	種別
①	Y号マンホール(φ60cm)
②	0号マンホール(φ75cm)
①	1号マンホール(φ90cm)
②	2号マンホール(φ120cm)
③	3号マンホール(φ150cm)
④	4号マンホール(φ180cm)
⑤	5号マンホール(210×120cm)
⑥	6号マンホール(260×120cm)
①	特1号マンホール(60×90cm)
②	特2号マンホール(120×120cm)
③	特3号マンホール(140×120cm)
Ⓐ	A1号マンホール(60×90)
⊙	小口径レンガマンホール
⊙	小口径マンホール塩ビ製
⊙	小口径マンホールCo製
⊙	横円マンホール
Ⓟ	マンホールポンプ
⊙	ゴミマンホール
⊙	不明
(汚水: 茶色、雨水・合流: 紺色)	
—	汚水幹線管渠
—	汚水枝線管渠
—	汚水圧送管幹線
—	汚水圧送管枝線
—	雨水幹線管渠
—	雨水枝線管渠
—	雨水圧送管幹線
—	雨水圧送管枝線
—	取付管樹
—	取付管(管止め)
—	処理分区



# 下水道施設平面図



F02-24	F02-25	G02-21
F03-04	F03-05	G03-01
F03-09	F03-10	G03-06



凡例

記号	種別
①	Y号マンホール(φ60cm)
②	0号マンホール(φ75cm)
③	1号マンホール(φ90cm)
④	2号マンホール(φ120cm)
⑤	3号マンホール(φ150cm)
⑥	4号マンホール(φ180cm)
⑦	5号マンホール(210×120cm)
⑧	6号マンホール(260×120cm)
①	特1号マンホール(60×90cm)
②	特2号マンホール(120×120cm)
③	特3号マンホール(140×120cm)
Ⓐ	A1号マンホール(60×90)
⓪	小口径レンガマンホール
⓫	小口径マンホール塩ビ製
⓬	小口径マンホールCo製
Ⓜ	横円マンホール
Ⓨ	マンホールポンプ
●	ゴミマンホール
Ⓧ	不明
(汚水: 茶色、雨水・合流: 紺色)	
—	汚水幹線管渠
—	汚水枝線管渠
—	汚水圧送管幹線
—	汚水圧送管枝線
—	雨水幹線管渠
—	雨水枝線管渠
—	雨水圧送管幹線
—	雨水圧送管枝線
—	取付管樹
—	取付管(管止め)
—	処理分区



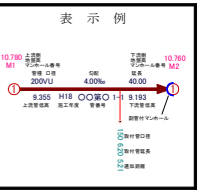
# 下水道施設平面図

E03-05 F03-01 F03-02  
 E03-10 F03-06 F03-07  
 E03-15 F03-11 F03-12



### 凡例

記号	種別
①	1号マンホール(φ90cm)
②	2号マンホール(φ120cm)
③	3号マンホール(φ150cm)
④	4号マンホール(φ180cm)
⑤	5号マンホール(210×120cm)
⑥	6号マンホール(260×120cm)
⑦	特1号マンホール(60×90cm)
⑧	特2号マンホール(120×120cm)
⑨	特3号マンホール(140×120cm)
Ⓐ	A1号マンホール(φ90)
⓪	小口径レンガマンホール
⓫	小口径マンホール掘削機
⓬	小口径マンホールCo製
⓭	横溝マンホール
⓮	マンホールポンプ
⓯	ゴミマンホール
⓰	不明
(汚水: 茶色、雨水・合流: 紺色)	
— 汚水幹線管渠	
— 汚水枝線管渠	
- - - 汚水圧送管幹線	
- - - 汚水圧送管枝線	
— 雨水幹線管渠	
— 雨水枝線管渠	
- - - 雨水圧送管幹線	
- - - 雨水圧送管枝線	
— 取付管樹	
— 取付管(管止め)	
- - - 処理区分	



小松市下水道建設課



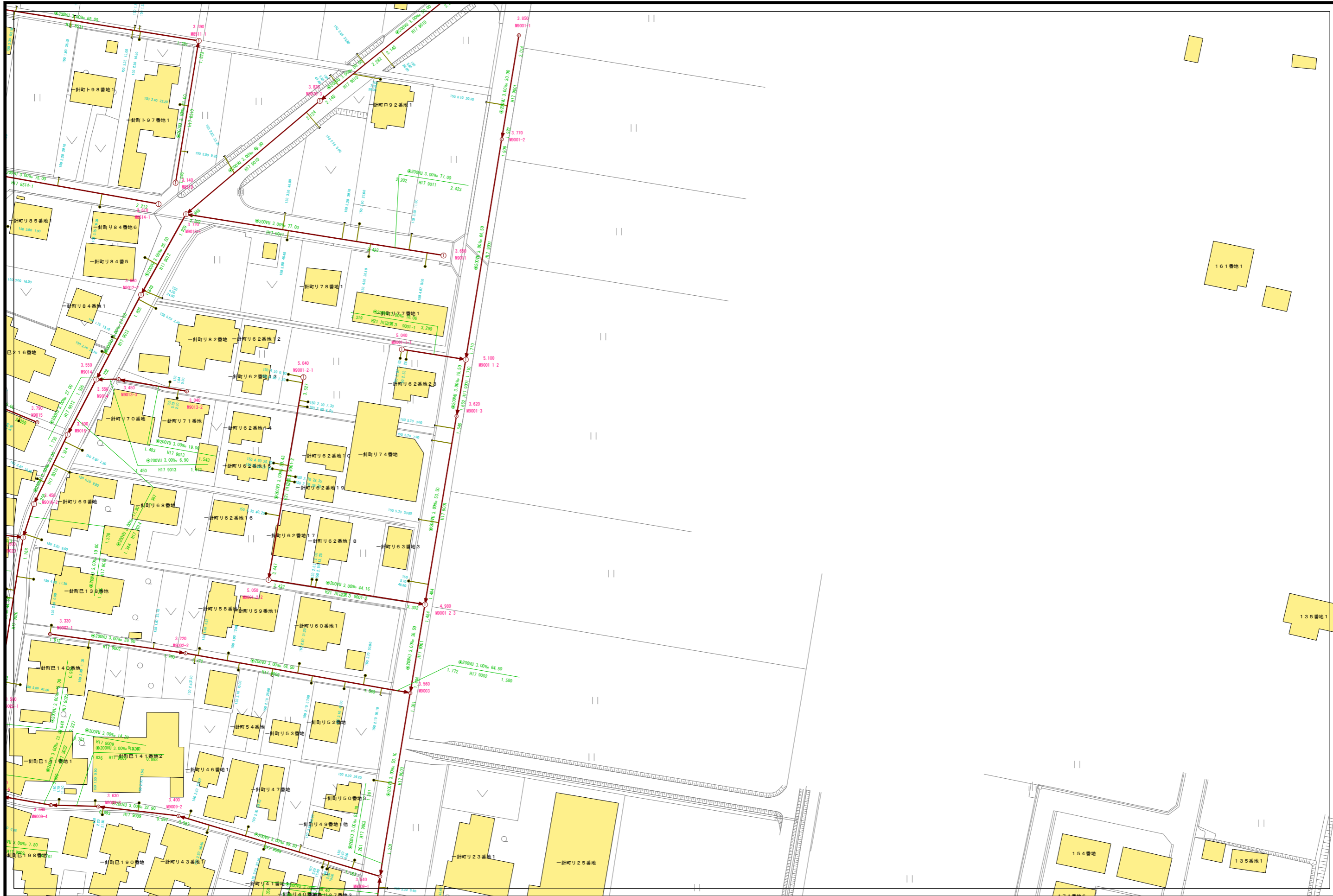
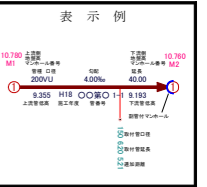
# 下水道施設平面図

F03-01	F03-02	F03-03
F03-06	F03-07	F03-08
F03-11	F03-12	F03-13



凡例

記号	種別
①	Y号マンホール(φ60cm)
②	0号マンホール(φ75cm)
③	1号マンホール(φ90cm)
④	2号マンホール(φ120cm)
⑤	3号マンホール(φ150cm)
⑥	4号マンホール(φ180cm)
⑦	5号マンホール(210×120cm)
⑧	6号マンホール(260×120cm)
⑨	特1号マンホール(60×90cm)
⑩	特2号マンホール(120×120cm)
⑪	特3号マンホール(140×120cm)
Ⓐ	A1号マンホール(60×90)
Ⓜ	小口径レンガマンホール
Ⓝ	小口径マンホール塩ビ製
Ⓞ	小口径マンホールCo製
Ⓟ	横円マンホール
Ⓠ	マンホールフープ
Ⓡ	ダミーマンホール
Ⓢ	不明
(汚水: 茶色、雨水・合流: 紺色)	
—	汚水幹線管渠
—	汚水枝線管渠
—	汚水圧送管幹線
—	汚水圧送管枝線
—	雨水幹線管渠
—	雨水枝線管渠
—	雨水圧送管幹線
—	雨水圧送管枝線
—	取付管樹
—	取付管(管止め)
—	処理区分



小松市下水道建設課





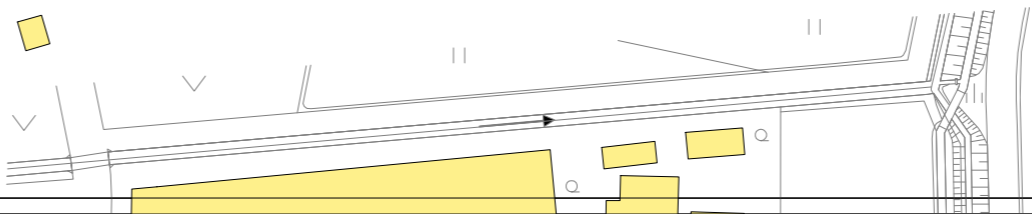

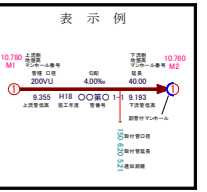
# 下水道施設平面図

F03-02	F03-03	F03-04
F03-07	F03-08	F03-09
F03-12	F03-13	F03-14




凡例

記号	種別
①	Y号マンホール(φ60cm)
②	0号マンホール(φ75cm)
③	1号マンホール(φ90cm)
④	2号マンホール(φ120cm)
⑤	3号マンホール(φ150cm)
⑥	4号マンホール(φ180cm)
⑦	5号マンホール(210×120cm)
⑧	6号マンホール(260×120cm)
①	特1号マンホール(60×90cm)
②	特2号マンホール(120×120cm)
③	特3号マンホール(140×120cm)
Ⓐ	A1号マンホール(60×90)
⓪	小口径レンガマンホール
⓫	小口径マンホール塩ビ製
⓬	小口径マンホールCo製
Ⓜ	横円マンホール
Ⓨ	マンホールポンプ
Ⓩ	ゴミマンホール
ⓐ	不明
(汚水: 茶色、雨水・合流: 紺色)	
—	汚水幹線管渠
—	汚水枝線管渠
—	汚水圧送管幹線
—	汚水圧送管枝線
—	雨水幹線管渠
—	雨水枝線管渠
—	雨水圧送管幹線
—	雨水圧送管枝線
→	取付管樹
—	取付管(管止め)
---	処理分区



縮尺 1 : 1000

# 下水道施設平面図

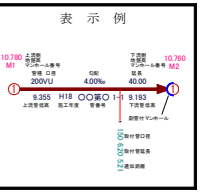


F03-03	F03-04	F03-05
F03-08	F03-09	F03-10
F03-13	F03-14	F03-15




凡例

記号	種別
①	Y号マンホール(φ60cm)
②	0号マンホール(φ75cm)
③	1号マンホール(φ90cm)
④	2号マンホール(φ120cm)
⑤	3号マンホール(φ150cm)
⑥	4号マンホール(φ180cm)
⑦	5号マンホール(210×120cm)
⑧	6号マンホール(260×120cm)
①	特1号マンホール(60×90cm)
②	特2号マンホール(120×120cm)
③	特3号マンホール(140×120cm)
Ⓐ	A1号マンホール(60×90)
⓪	小口径レンガマンホール
⓫	小口径マンホール塩ビ製
⓬	小口径マンホールCo製
Ⓜ	横円マンホール
Ⓨ	マンホールポンプ
●	ゴミマンホール
Ⓧ	不明
(汚水: 茶色、雨水・合流: 紺色)	
—	汚水幹線管渠
—	汚水枝線管渠
—	汚水圧送管幹線
—	汚水圧送管枝線
—	雨水幹線管渠
—	雨水枝線管渠
—	雨水圧送管幹線
—	雨水圧送管枝線
→	取付管樹
—	取付管(管止め)
---	処理分区



# 下水道施設平面図

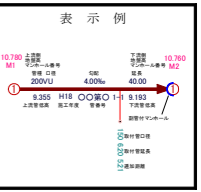


F03-04	F03-05	G03-01
F03-09	F03-10	G03-06
F03-14	F03-15	G03-11



凡例

記号	種別
①	Y号マンホール(φ60cm)
②	0号マンホール(φ75cm)
③	1号マンホール(φ90cm)
④	2号マンホール(φ120cm)
⑤	3号マンホール(φ150cm)
⑥	4号マンホール(φ180cm)
⑦	5号マンホール(210×120cm)
⑧	6号マンホール(260×120cm)
①	特1号マンホール(60×90cm)
②	特2号マンホール(120×120cm)
③	特3号マンホール(140×120cm)
Ⓐ	A1号マンホール(60×90)
⓪	小口径レンガマンホール
⓫	小口径マンホール塩ビ製
⓬	小口径マンホールCo製
Ⓜ	横円マンホール
Ⓨ	マンホールポンプ
Ⓩ	ゴミマンホール
ⓐ	不明
(汚水: 茶色、雨水・合流: 紺色)	
—	汚水幹線管渠
—	汚水枝線管渠
—	汚水圧送管幹線
—	汚水圧送管枝線
—	雨水幹線管渠
—	雨水枝線管渠
—	雨水圧送管幹線
—	雨水圧送管枝線
→	取付管樹
—	取付管(管止め)
---	処理分区



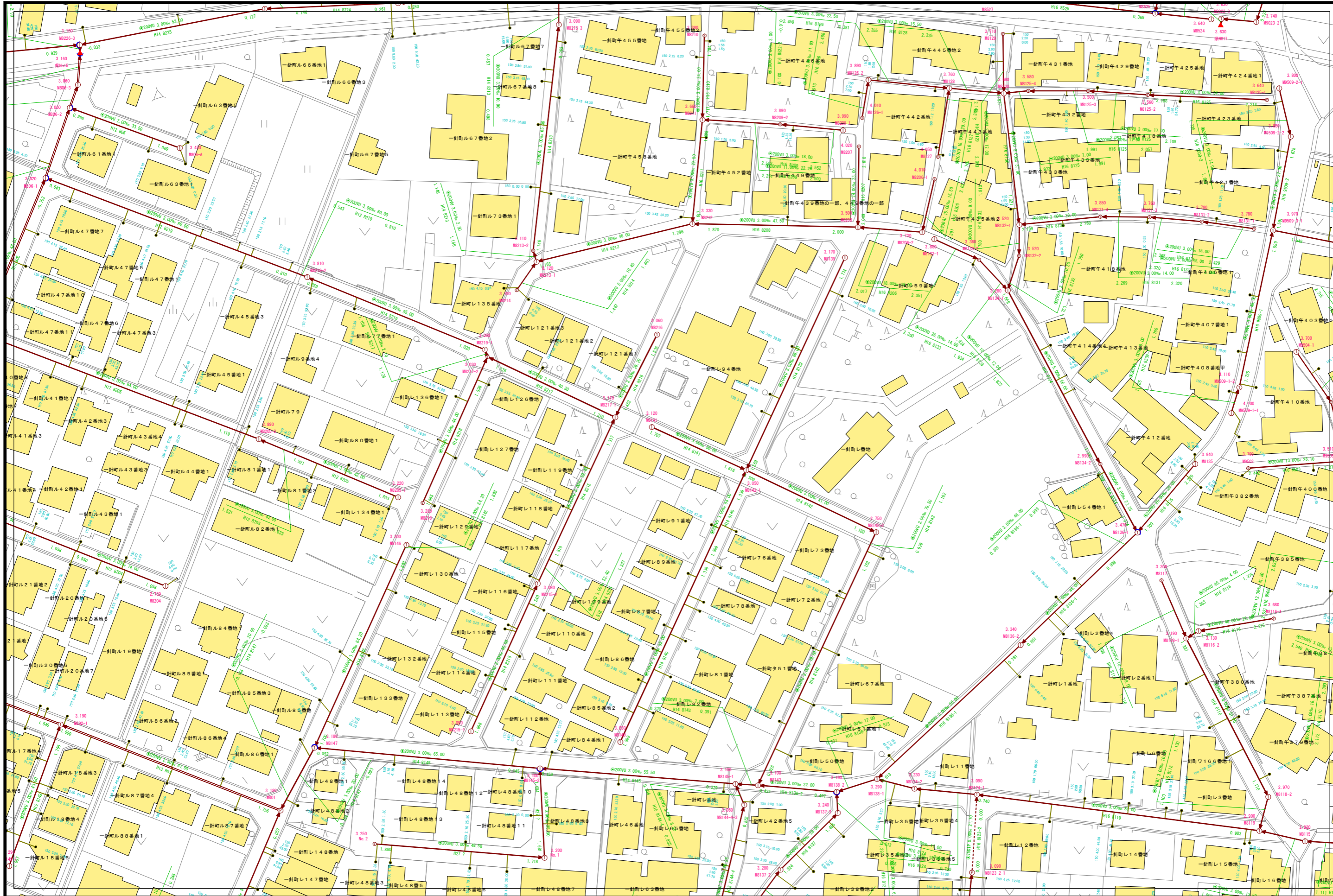
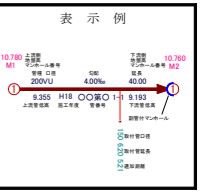
# 下水道施設平面図

E03-10 F03-06 F03-07  
 E03-15 F03-11 F03-12  
 E03-20 F03-16 F03-17



### 凡例

- | 記号 | 種別                  |
|----|---------------------|
| ①  | 1号マンホール(φ90cm)      |
| ②  | 2号マンホール(φ120cm)     |
| ③  | 3号マンホール(φ150cm)     |
| ④  | 4号マンホール(φ180cm)     |
| ⑤  | 5号マンホール(210×120cm)  |
| ⑥  | 6号マンホール(260×120cm)  |
| ⑦  | 特1号マンホール(60×90cm)   |
| ⑧  | 特2号マンホール(120×120cm) |
| ⑨  | 特3号マンホール(140×120cm) |
| ⊙  | A1号マンホール(60×90)     |
| ⊙  | 小口径レンガマンホール         |
| ⊙  | 小口径マンホール(埋込型)       |
| ⊙  | 小口径マンホール(Co製)       |
| ⊙  | 不明                  |
| —  | 汚水幹線管渠              |
| —  | 汚水枝線管渠              |
| —  | 汚水圧送管幹線             |
| —  | 汚水圧送管枝線             |
| —  | 雨水幹線管渠              |
| —  | 雨水枝線管渠              |
| —  | 雨水圧送管幹線             |
| —  | 雨水圧送管枝線             |
| —  | 取付管                 |
| —  | 取付管(管止め)            |
| —  | 処理区分                |



小松市下水道建設課



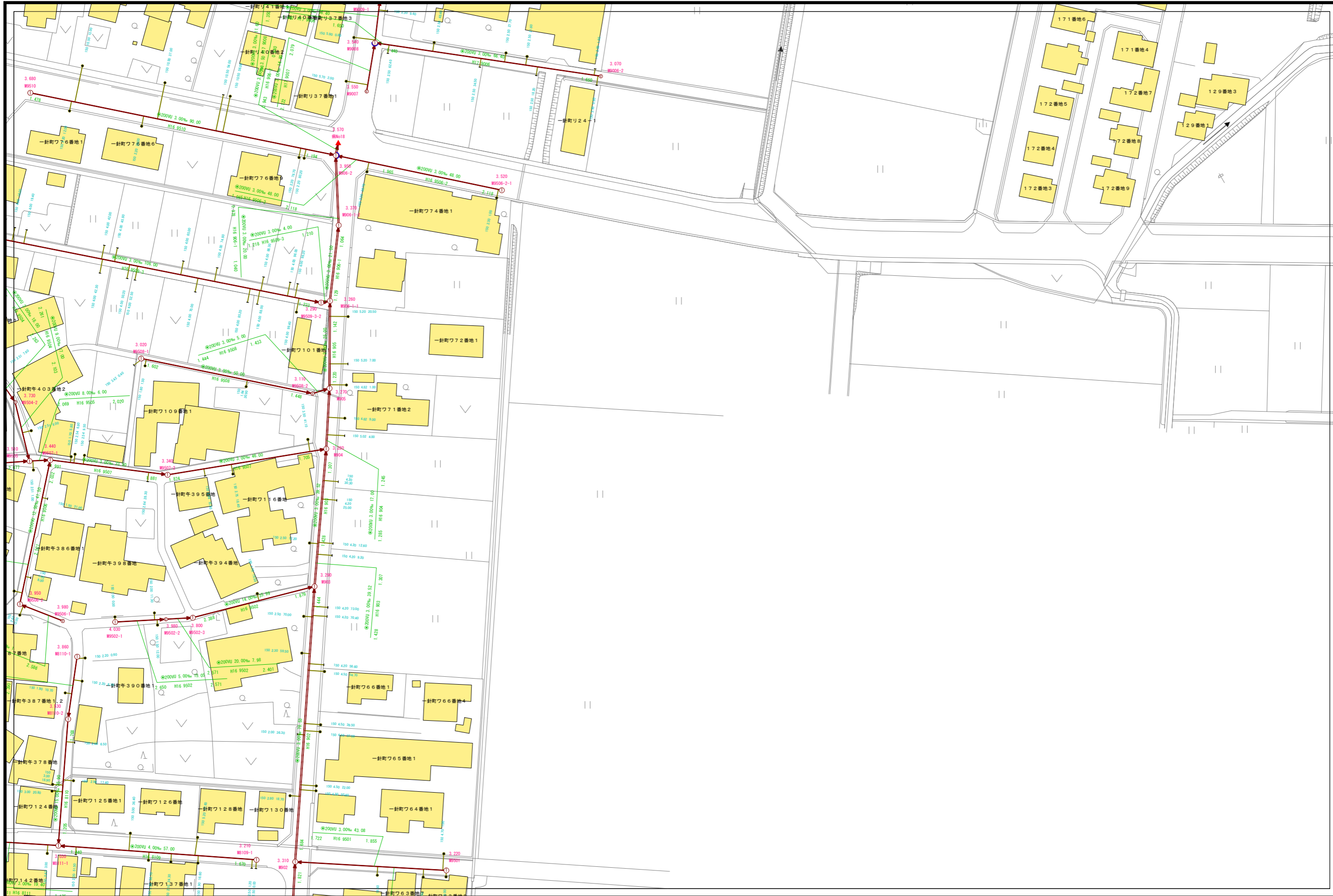
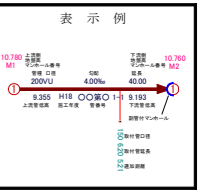
# 下水道施設平面図

F03-06 F03-07 F03-08  
 F03-11 F03-12 F03-13  
 F03-16 F03-17 F03-18



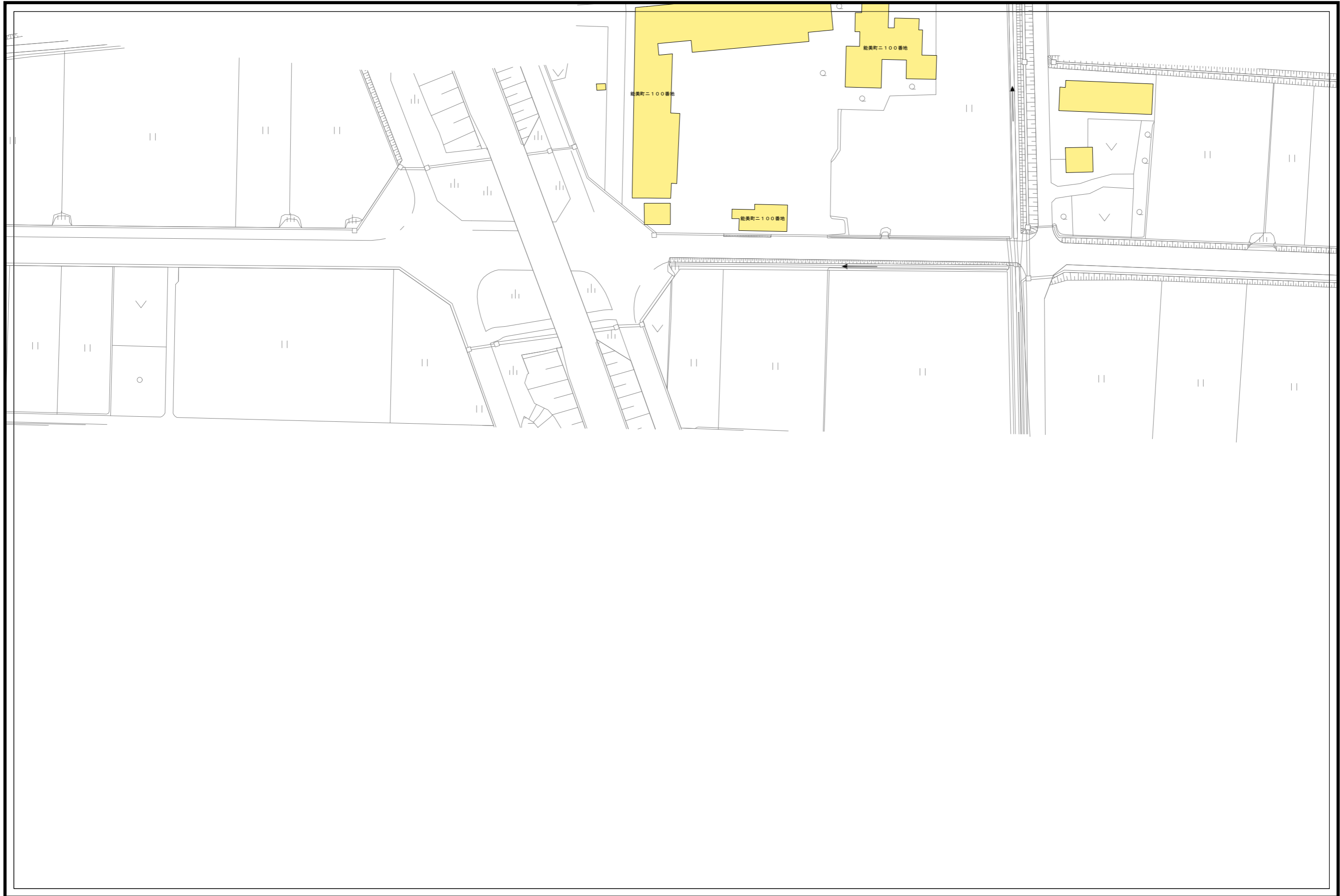
凡例

記号	種別
①	1号マンホール(φ90cm)
②	0号マンホール(φ75cm)
③	1号マンホール(φ90cm)
④	2号マンホール(φ120cm)
⑤	3号マンホール(φ150cm)
⑥	4号マンホール(φ180cm)
⑦	5号マンホール(210×120cm)
⑧	6号マンホール(260×120cm)
⑨	特1号マンホール(60×90cm)
⑩	特2号マンホール(120×120cm)
⑪	特3号マンホール(140×120cm)
Ⓐ	A1号マンホール(60×90)
Ⓜ	小口径レンガマンホール
Ⓝ	小口径マンホール塩ビ製
Ⓞ	小口径マンホールCo製
Ⓟ	横円マンホール
Ⓠ	マンホールホップ
Ⓡ	ゲミーマンホール
Ⓢ	不明
(汚水: 茶色、雨水・合流: 紺色)	
—	汚水幹線管渠
—	汚水枝線管渠
—	汚水圧送管幹線
—	汚水圧送管枝線
—	雨水幹線管渠
—	雨水枝線管渠
—	雨水圧送管幹線
—	雨水圧送管枝線
—	取付管
—	取付管(管止め)
—	処理区分



小松市下水道建設課

# 下水道施設平面図

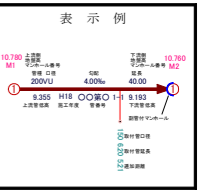


F03-07	F03-08	F03-09
F03-12	F03-13	F03-14
F03-17	F03-18	F03-19

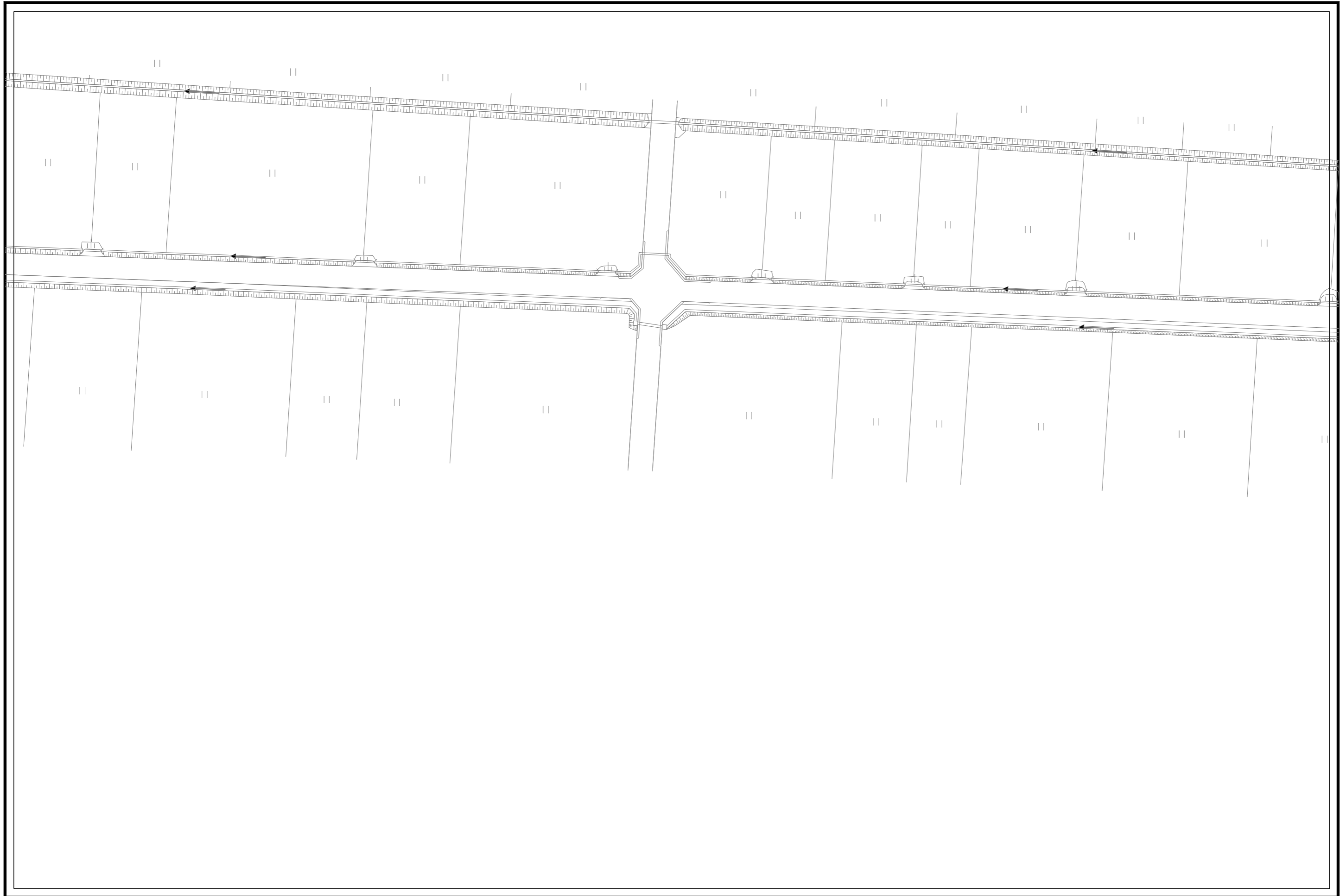


凡例

記号	種別
①	Y号マンホール(φ60cm)
②	0号マンホール(φ75cm)
③	1号マンホール(φ90cm)
④	2号マンホール(φ120cm)
⑤	3号マンホール(φ150cm)
⑥	4号マンホール(φ180cm)
⑦	5号マンホール(210×120cm)
⑧	6号マンホール(260×120cm)
①	特1号マンホール(60×90cm)
②	特2号マンホール(120×120cm)
③	特3号マンホール(140×120cm)
Ⓐ	A1号マンホール(60×90)
⓪	小口径レンガマンホール
⓫	小口径マンホール塩ビ製
⓬	小口径マンホールCo製
Ⓜ	横円マンホール
Ⓨ	マンホールポンプ
Ⓩ	ゴミマンホール
ⓐ	不明
(汚水: 茶色、雨水・合流: 紺色)	
—	汚水幹線管渠
—	汚水枝線管渠
—	汚水圧送管幹線
—	汚水圧送管枝線
—	雨水幹線管渠
—	雨水枝線管渠
—	雨水圧送管幹線
—	雨水圧送管枝線
—	取付管樹
—	取付管(管止め)
—	処理分区

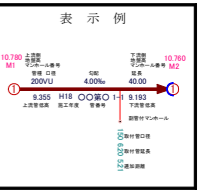


# 下水道施設平面図



F03-08	F03-09	F03-10
F03-13	F03-14	F03-15
F03-18	F03-19	F03-20

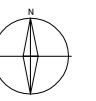
- ① Y号マンホール(φ60cm)
  - ② 0号マンホール(φ75cm)
  - ③ 1号マンホール(φ90cm)
  - ④ 2号マンホール(φ120cm)
  - ⑤ 3号マンホール(φ150cm)
  - ⑥ 4号マンホール(φ180cm)
  - ⑦ 5号マンホール(210×120cm)
  - ⑧ 6号マンホール(260×120cm)
  - ⑨ 特1号マンホール(60×90cm)
  - ⑩ 特2号マンホール(120×120cm)
  - ⑪ 特3号マンホール(140×120cm)
  - ⑫ A1号マンホール(60×90)
  - ⑬ 小口径レンガマンホール
  - ⑭ 小口径マンホール塩ビ製
  - ⑮ 小口径マンホールCo製
  - ⑯ 横円マンホール
  - ⑰ マンホールネジ
  - ⑱ ギャップマンホール
  - ⑲ 不明
- (汚水: 茶色、雨水・合流: 紺色)
- 汚水幹線管渠
  - 汚水枝線管渠
  - 汚水圧送管幹線
  - 汚水圧送管枝線
  - 雨水幹線管渠
  - 雨水枝線管渠
  - 雨水圧送管幹線
  - 雨水圧送管枝線
  - 取付管樹
  - 取付管(管止め)
  - - - 処理分区



# 下水道施設平面図

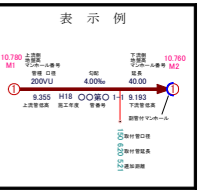


F03-09	F03-10	G03-06
F03-14	F03-15	G03-11
F03-19	F03-20	G03-16



凡例

記号	種別
①	Y号マンホール(φ60cm)
②	0号マンホール(φ75cm)
③	1号マンホール(φ90cm)
④	2号マンホール(φ120cm)
⑤	3号マンホール(φ150cm)
⑥	4号マンホール(φ180cm)
⑦	5号マンホール(210×120cm)
⑧	6号マンホール(260×120cm)
①	特1号マンホール(60×90cm)
②	特2号マンホール(120×120cm)
③	特3号マンホール(140×120cm)
Ⓐ	A1号マンホール(60×90)
⓪	小口径レンガマンホール
⓫	小口径マンホール塩ビ製
⓬	小口径マンホールCo製
⓭	横円マンホール
⓮	マンホールポンプ
⓯	ゴミマンホール
⓰	不明
(汚水: 茶色、雨水・合流: 紺色)	
—	汚水幹線管渠
—	汚水枝線管渠
—	汚水圧送管幹線
—	汚水圧送管枝線
—	雨水幹線管渠
—	雨水枝線管渠
—	雨水圧送管幹線
—	雨水圧送管枝線
—	取付管樹
—	取付管(管止め)
—	処理分区





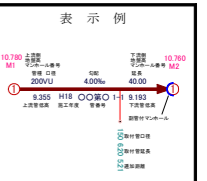
# 下水道施設平面図

E03-15 F03-11 F03-12  
 E03-20 F03-16 F03-17  
 E03-25 F03-21 F03-22

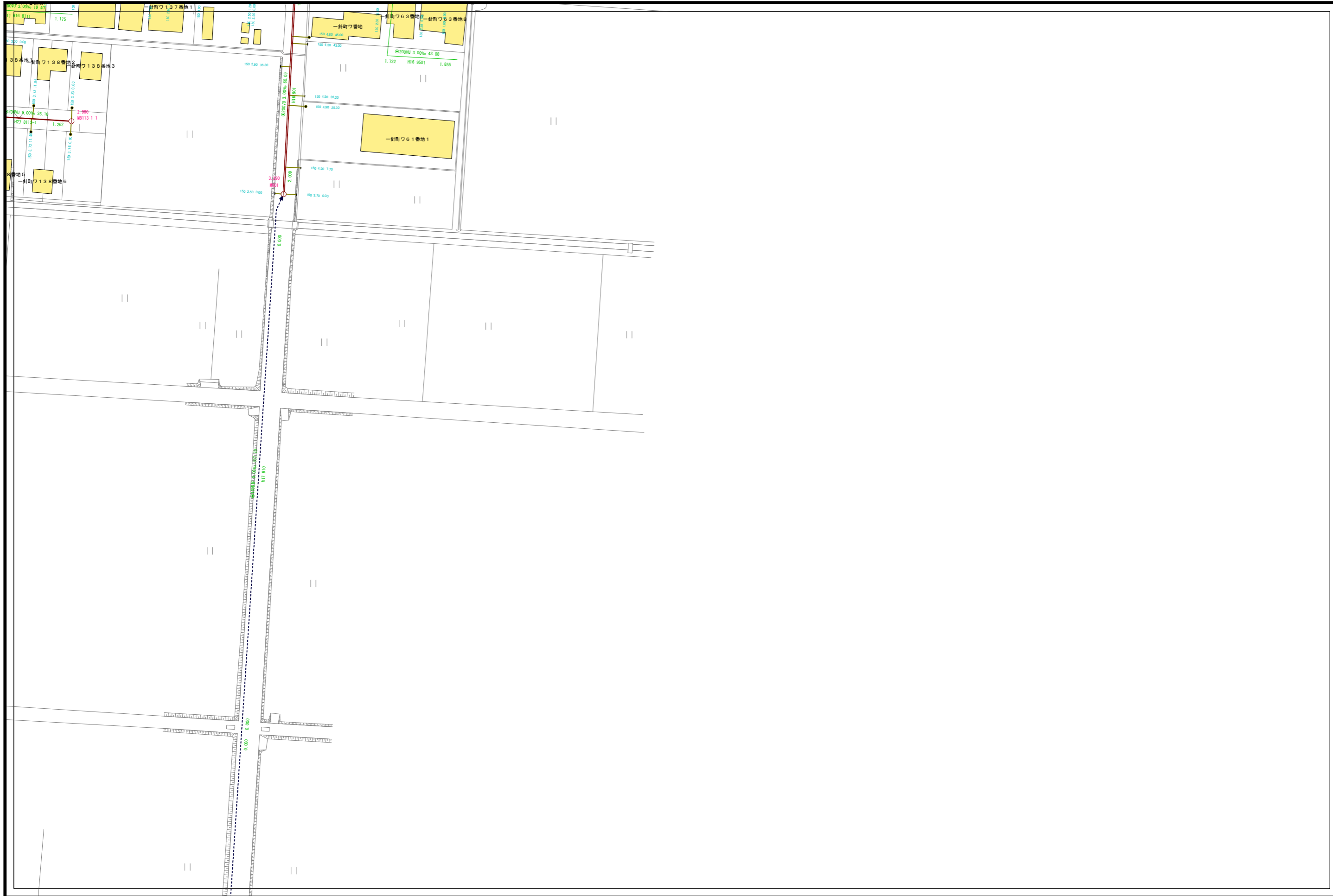


### 凡例

記号	種別
①	1号マンホール(φ90cm)
②	2号マンホール(φ120cm)
③	3号マンホール(φ150cm)
④	4号マンホール(φ180cm)
⑤	5号マンホール(210×120cm)
⑥	6号マンホール(260×120cm)
⑦	特1号マンホール(60×90cm)
⑧	特2号マンホール(120×120cm)
⑨	特3号マンホール(140×120cm)
⊙	A1号マンホール(60×90)
⊙	小口径レンガマンホール
⊙	小口径マンホール(塩化ビニル製)
⊙	小口径マンホール(Co製)
⊙	横溝マンホール
⊙	マンホールカバー
⊙	ガミーマンホール
⊙	不明
—	汚水幹線管渠
—	汚水枝線管渠
—	汚水圧送管幹線
—	汚水圧送管枝線
—	雨水幹線管渠
—	雨水枝線管渠
—	雨水圧送管幹線
—	雨水圧送管枝線
—	取付管
—	取付管(管止め)
—	処理区分



# 下水道施設平面図

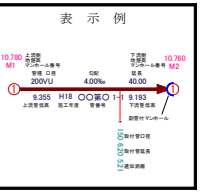


F03-11	F03-12	F03-13
F03-16	F03-17	F03-18
F03-21	F03-22	F03-23




凡例

記号	種別
①	Y号マンホール(φ90cm)
②	0号マンホール(φ75cm)
①	1号マンホール(φ90cm)
②	2号マンホール(φ120cm)
③	3号マンホール(φ150cm)
④	4号マンホール(φ180cm)
⑤	5号マンホール(210×120cm)
⑥	6号マンホール(260×120cm)
①	特1号マンホール(60×90cm)
②	特2号マンホール(120×120cm)
③	特3号マンホール(140×120cm)
Ⓐ	A1号マンホール(60×90)
⓪	小口径レンガマンホール
⓫	小口径マンホール塩ビ製
⓬	小口径マンホールCo製
Ⓜ	横円マンホール
Ⓟ	マンホールポンプ
Ⓠ	ゴミマンホール
Ⓡ	不明
(汚水: 茶色、雨水・合流: 紺色)	
—	汚水幹線管渠
—	汚水枝線管渠
—	汚水圧送管幹線
—	汚水圧送管枝線
—	雨水幹線管渠
—	雨水枝線管渠
—	雨水圧送管幹線
—	雨水圧送管枝線
→	取付管樹
→	取付管(管止め)
- - -	処理区分



# 下水道施設平面図

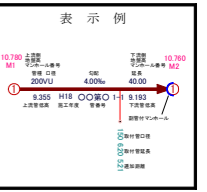


F03-12	F03-13	F03-14
F03-17	F03-18	F03-19
F03-22	F03-23	F03-24




凡例

記号	種別
①	Y号マンホール(φ60cm)
②	0号マンホール(φ75cm)
③	1号マンホール(φ90cm)
④	2号マンホール(φ120cm)
⑤	3号マンホール(φ150cm)
⑥	4号マンホール(φ180cm)
⑦	5号マンホール(210×120cm)
⑧	6号マンホール(260×120cm)
①	特1号マンホール(60×90cm)
②	特2号マンホール(120×120cm)
③	特3号マンホール(140×120cm)
Ⓐ	A1号マンホール(60×90)
⓪	小口径レンガマンホール
⓫	小口径マンホール塩ビ製
⓬	小口径マンホールCo製
Ⓜ	横円マンホール
Ⓨ	マンホールポンプ
Ⓩ	ゴミマンホール
ⓐ	不明
(汚水: 茶色、雨水・合流: 紺色)	
—	汚水幹線管渠
—	汚水枝線管渠
—	汚水圧送管幹線
—	汚水圧送管枝線
—	雨水幹線管渠
—	雨水枝線管渠
—	雨水圧送管幹線
—	雨水圧送管枝線
→	取付管樹
—	取付管(管止め)
---	処理分区



# 下水道施設平面図



F03-13	F03-14	F03-15
F03-18	F03-19	F03-20
F03-23	F03-24	F03-25



凡例

記号	種別
①	Y号マンホール(φ60cm)
②	0号マンホール(φ75cm)
③	1号マンホール(φ90cm)
④	2号マンホール(φ120cm)
⑤	3号マンホール(φ150cm)
⑥	4号マンホール(φ180cm)
⑦	5号マンホール(210×120cm)
⑧	6号マンホール(260×120cm)
①	特1号マンホール(60×90cm)
②	特2号マンホール(120×120cm)
③	特3号マンホール(140×120cm)
Ⓐ	A1号マンホール(60×90)
⓪	小口径レンガマンホール
⓫	小口径マンホール塩ビ製
⓬	小口径マンホールCo製
Ⓜ	横円マンホール
Ⓨ	マンホールポンプ
Ⓩ	ゴミマンホール
ⓐ	不明
(汚水: 茶色、雨水・合流: 紺色)	
—	汚水幹線管渠
—	汚水枝線管渠
—	汚水圧送管幹線
—	汚水圧送管枝線
—	雨水幹線管渠
—	雨水枝線管渠
—	雨水圧送管幹線
—	雨水圧送管枝線
→	取付管樹
—	取付管(管止め)
---	処理分区



# 下水道施設平面図

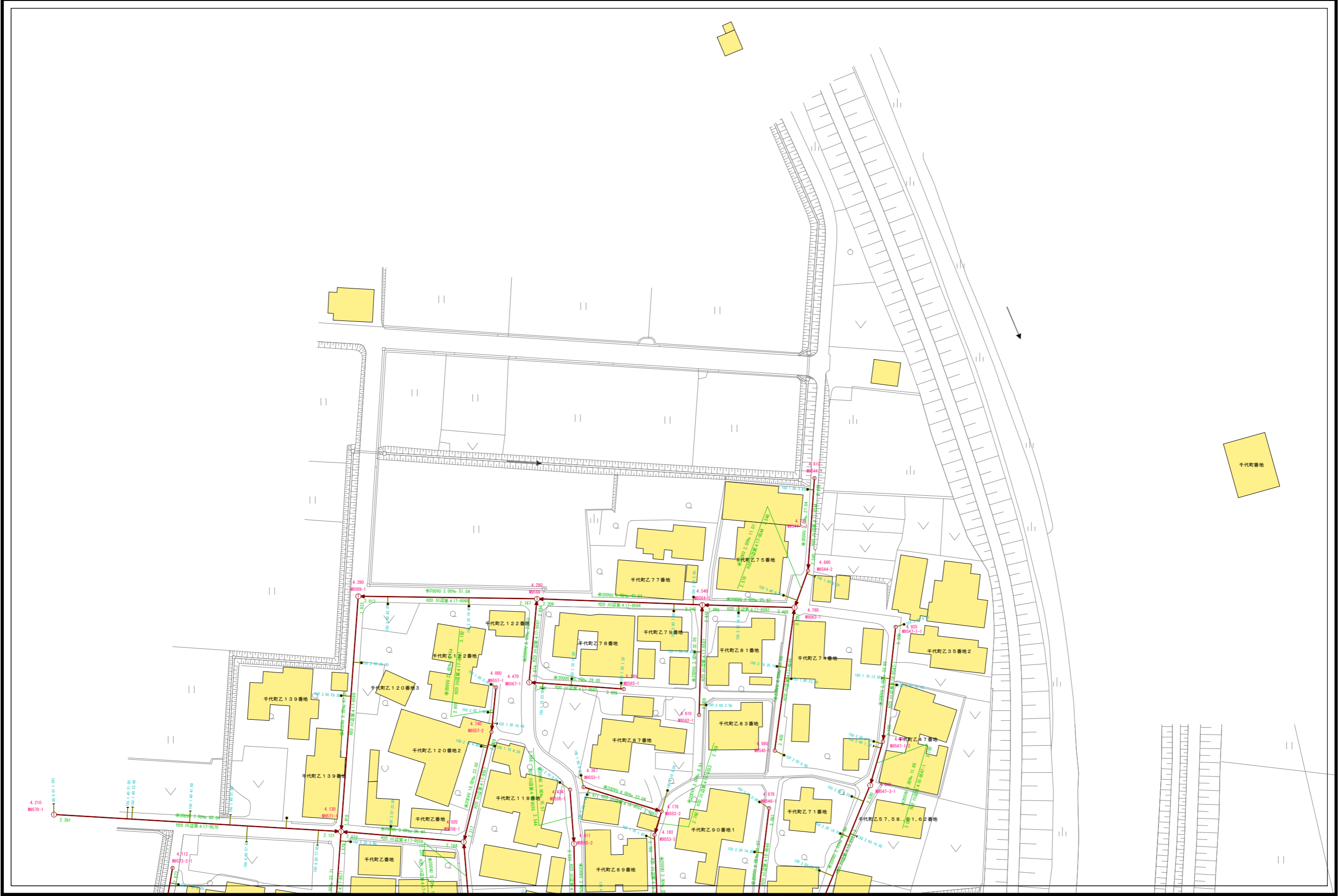
F03-14	F03-15	G03-11
F03-19	F03-20	G03-16
F03-24	F03-25	G03-21



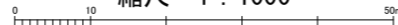
凡例

記号	種別
①	Y号マンホール(φ60cm)
②	O号マンホール(φ75cm)
③	1号マンホール(φ90cm)
④	2号マンホール(φ120cm)
⑤	3号マンホール(φ150cm)
⑥	4号マンホール(φ180cm)
⑦	5号マンホール(210×120cm)
⑧	6号マンホール(260×120cm)
⑨	特1号マンホール(60×90cm)
⑩	特2号マンホール(120×120cm)
⑪	特3号マンホール(140×120cm)
Ⓐ	A1号マンホール(60×90)
Ⓜ	小口径レンガマンホール
Ⓝ	小口径マンホール塩ビ製
Ⓞ	小口径マンホールCo製
Ⓟ	横円マンホール
Ⓠ	マンホールポンプ
Ⓡ	ゴミマンホール
Ⓢ	不明
(汚水: 茶色、雨水・合流: 紺色)	
—	汚水幹線管渠
—	汚水枝線管渠
—	汚水圧送管幹線
—	汚水圧送管枝線
—	雨水幹線管渠
—	雨水枝線管渠
—	雨水圧送管幹線
—	雨水圧送管枝線
—	取付管樹
—	取付管(管止め)
—	処理区分

表示例



小松市下水道建設課



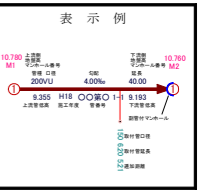
# 下水道施設平面図

E03-20	F03-16	F03-17
E03-25	F03-21	F03-22
E04-05	F04-01	F04-02



### 凡例

記号	種別
①	1号マンホール(φ90cm)
②	2号マンホール(φ120cm)
③	3号マンホール(φ150cm)
④	4号マンホール(φ180cm)
⑤	5号マンホール(210×120cm)
⑥	6号マンホール(260×120cm)
⑦	特1号マンホール(60×90cm)
⑧	特2号マンホール(120×120cm)
⑨	特3号マンホール(140×120cm)
⊙	A1号マンホール(60×90)
⊙	小口径レジンマンホール
⊙	小口径マンホール(塩ビ製)
⊙	小口径マンホール(Co製)
⊙	横円マンホール
⊙	マンホールフap
⊙	ガミーマンホール
⊙	不明
—	(汚水: 茶色、雨水・合流: 紺色)
—	汚水幹線管渠
—	汚水枝線管渠
—	汚水圧送管幹線
—	汚水圧送管枝線
—	雨水幹線管渠
—	雨水枝線管渠
—	雨水圧送管幹線
—	雨水圧送管枝線
—	取付管樹
—	取付管(管止め)
—	処理区分



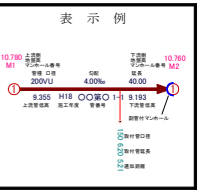
# 下水道施設平面図

F03-16	F03-17	F03-18
F03-21	F03-22	F03-23
F04-01	F04-02	F04-03



凡例

記号	種別
①	Y号マンホール(φ60cm)
②	0号マンホール(φ75cm)
③	1号マンホール(φ90cm)
④	2号マンホール(φ120cm)
⑤	3号マンホール(φ150cm)
⑥	4号マンホール(φ180cm)
⑦	5号マンホール(210×120cm)
⑧	6号マンホール(260×120cm)
⑨	特1号マンホール(60×90cm)
⑩	特2号マンホール(120×120cm)
⑪	特3号マンホール(140×120cm)
Ⓐ	A1号マンホール(60×90)
Ⓜ	小口径レンガマンホール
Ⓝ	小口径マンホール塩ビ製
Ⓞ	小口径マンホールCo製
Ⓟ	横円マンホール
Ⓠ	マンホールソープ
Ⓡ	ゴミマンホール
Ⓢ	不明
(汚水: 茶色、雨水・合流: 紺色)	
—	汚水幹線管渠
—	汚水枝線管渠
—	汚水圧送管幹線
—	汚水圧送管枝線
—	雨水幹線管渠
—	雨水枝線管渠
—	雨水圧送管幹線
—	雨水圧送管枝線
—	取付管樹
—	取付管(管止め)
—	処理分区



# 下水道施設平面図

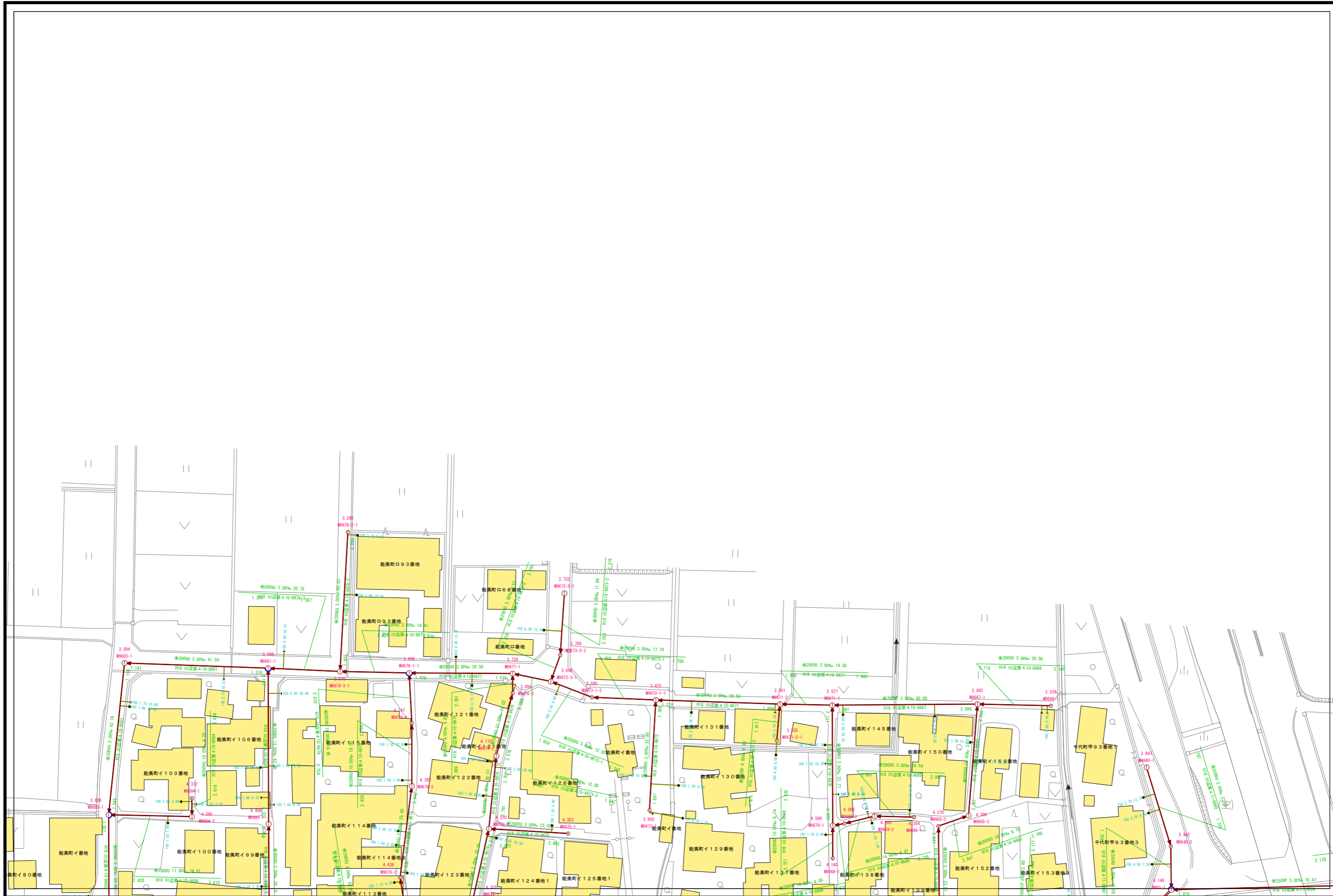
F03-17	F03-18	F03-19
F03-22	F03-23	F03-24
F04-02	F04-03	F04-04



凡例

記号	種別
①	Y号マンホール(φ60cm)
②	0号マンホール(φ75cm)
③	1号マンホール(φ90cm)
④	2号マンホール(φ120cm)
⑤	3号マンホール(φ150cm)
⑥	4号マンホール(φ180cm)
⑦	5号マンホール(210×120cm)
⑧	6号マンホール(260×120cm)
⑨	特1号マンホール(60×90cm)
⑩	特2号マンホール(120×120cm)
⑪	特3号マンホール(140×120cm)
Ⓐ	A1号マンホール(60×90)
Ⓞ	小口径レンガマンホール
Ⓟ	小口径マンホール塩ビ製
Ⓠ	小口径マンホールCo製
Ⓡ	横円マンホール
Ⓢ	マンホールポンプ
Ⓣ	ゴミマンホール
Ⓤ	不明
(汚水: 茶色、雨水・合流: 紺色)	
—	汚水幹線管渠
—	汚水枝線管渠
—	汚水圧送管幹線
—	汚水圧送管枝線
—	雨水幹線管渠
—	雨水枝線管渠
—	雨水圧送管幹線
—	雨水圧送管枝線
—	取付管樹
—	取付管(管止め)
—	処理区分

表示例





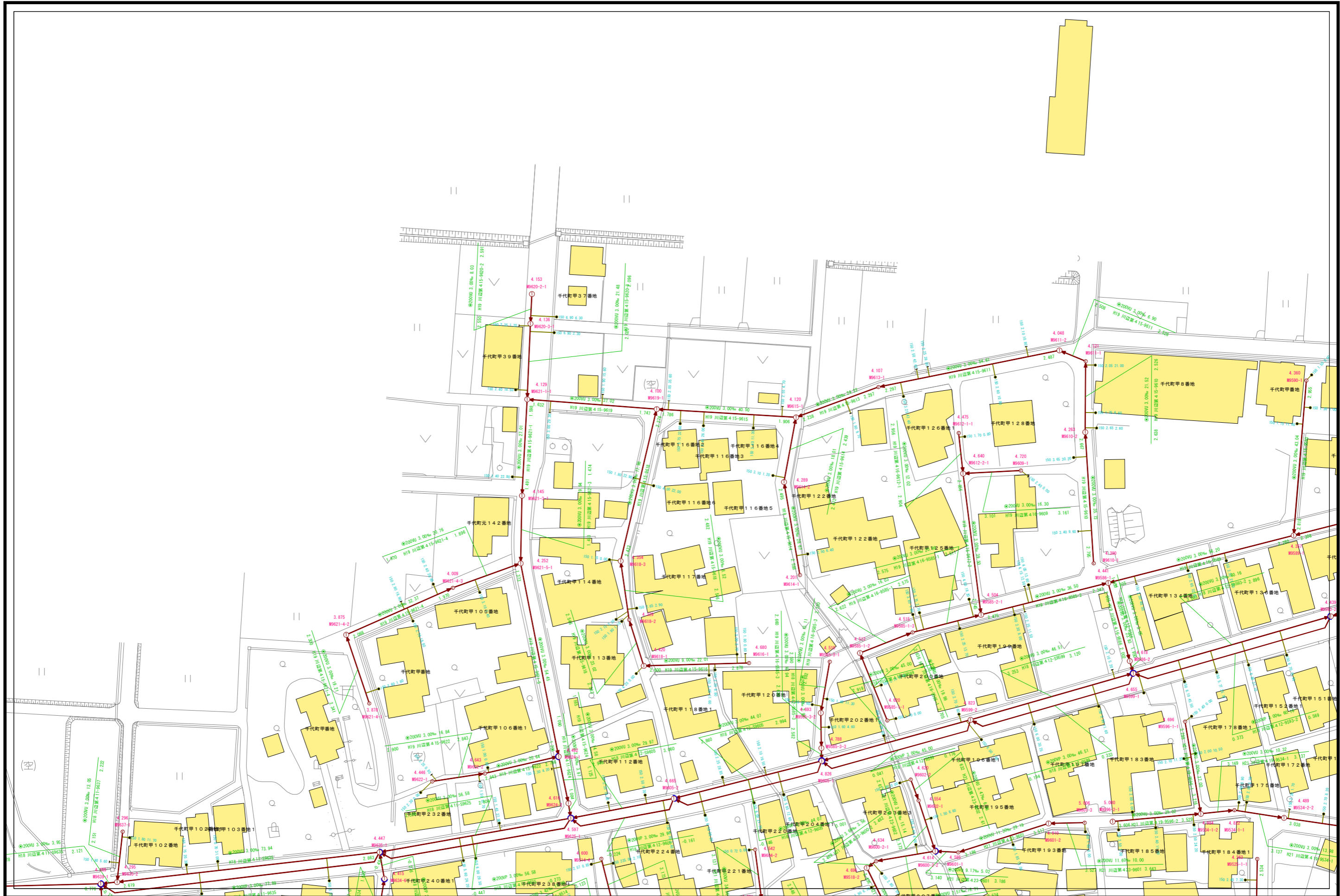
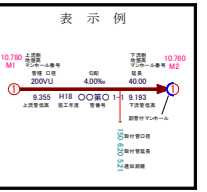
# 下水道施設平面図

F03-18	F03-19	F03-20
F03-23	F03-24	F03-25
F04-03	F04-04	F04-05



### 凡例

記号	種別
①	Y号マンホール(φ60cm)
②	O号マンホール(φ75cm)
③	1号マンホール(φ90cm)
④	2号マンホール(φ120cm)
⑤	3号マンホール(φ150cm)
⑥	4号マンホール(φ180cm)
⑦	5号マンホール(210×120cm)
⑧	6号マンホール(260×120cm)
⑨	特1号マンホール(60×90cm)
⑩	特2号マンホール(120×120cm)
⑪	特3号マンホール(140×120cm)
Ⓐ	A1号マンホール(60×90)
Ⓜ	小口径レンガマンホール
Ⓝ	小口径マンホール(埋込型)
Ⓞ	小口径マンホールCo製
Ⓟ	横門マンホール
Ⓠ	マンホールポンプ
Ⓡ	ガミーマンホール
Ⓢ	不明
—	汚水: 茶色、雨水・合流: 紺色
—	汚水幹線管渠
—	汚水枝線管渠
—	汚水圧送管枝線
—	汚水圧送管幹線
—	雨水幹線管渠
—	雨水枝線管渠
—	雨水圧送管枝線
—	雨水圧送管幹線
—	取付管柵
—	取付管(管止め)
—	処理区分



小松市下水道建設課



# 下水道施設平面図

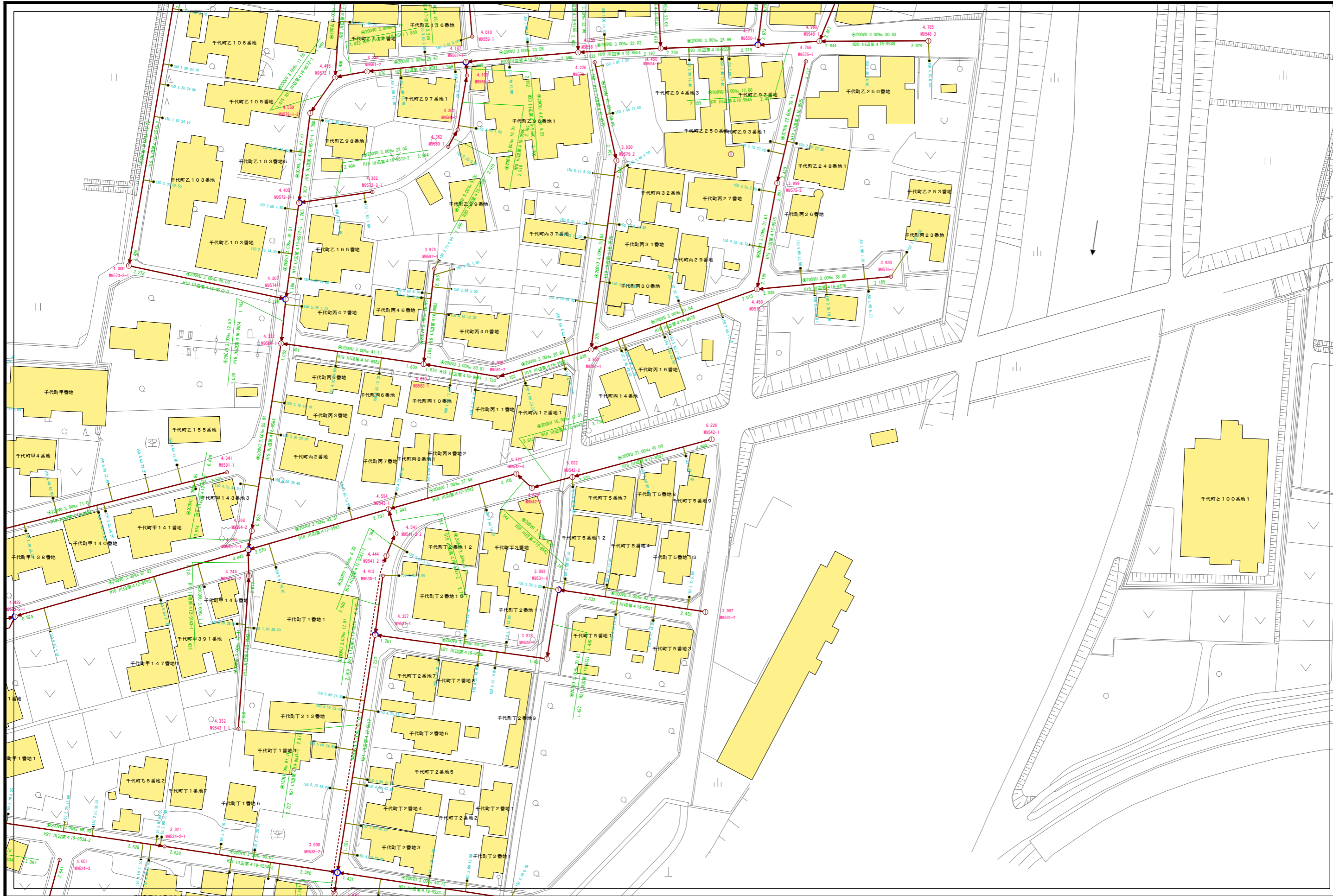
F03-19	F03-20	G03-16
F03-24	F03-25	G03-21
F04-04	F04-05	G04-01



### 凡例

記号	種別
①	1号マンホール(φ90cm)
②	2号マンホール(φ120cm)
③	3号マンホール(φ150cm)
④	4号マンホール(φ180cm)
⑤	5号マンホール(210×120cm)
⑥	6号マンホール(260×120cm)
⑦	特1号マンホール(60×90cm)
⑧	特2号マンホール(120×120cm)
⑨	特3号マンホール(140×120cm)
Ⓐ	A1号マンホール(φ90)
Ⓜ	小口径レンガマンホール
Ⓝ	小口径マンホール塩ビ製
Ⓞ	小口径マンホールCo製
Ⓟ	横円マンホール
Ⓠ	マンホールポンプ
Ⓡ	ガミマンホール
Ⓢ	不明
(汚水: 茶色、雨水・合流: 紺色)	
—	汚水幹線管渠
—	汚水枝線管渠
—	汚水圧送管幹線
—	汚水圧送管枝線
—	雨水幹線管渠
—	雨水枝線管渠
—	雨水圧送管幹線
—	雨水圧送管枝線
—	取付管樹
—	取付管(管止め)
—	処理区分

表示例



小松市下水道建設課

