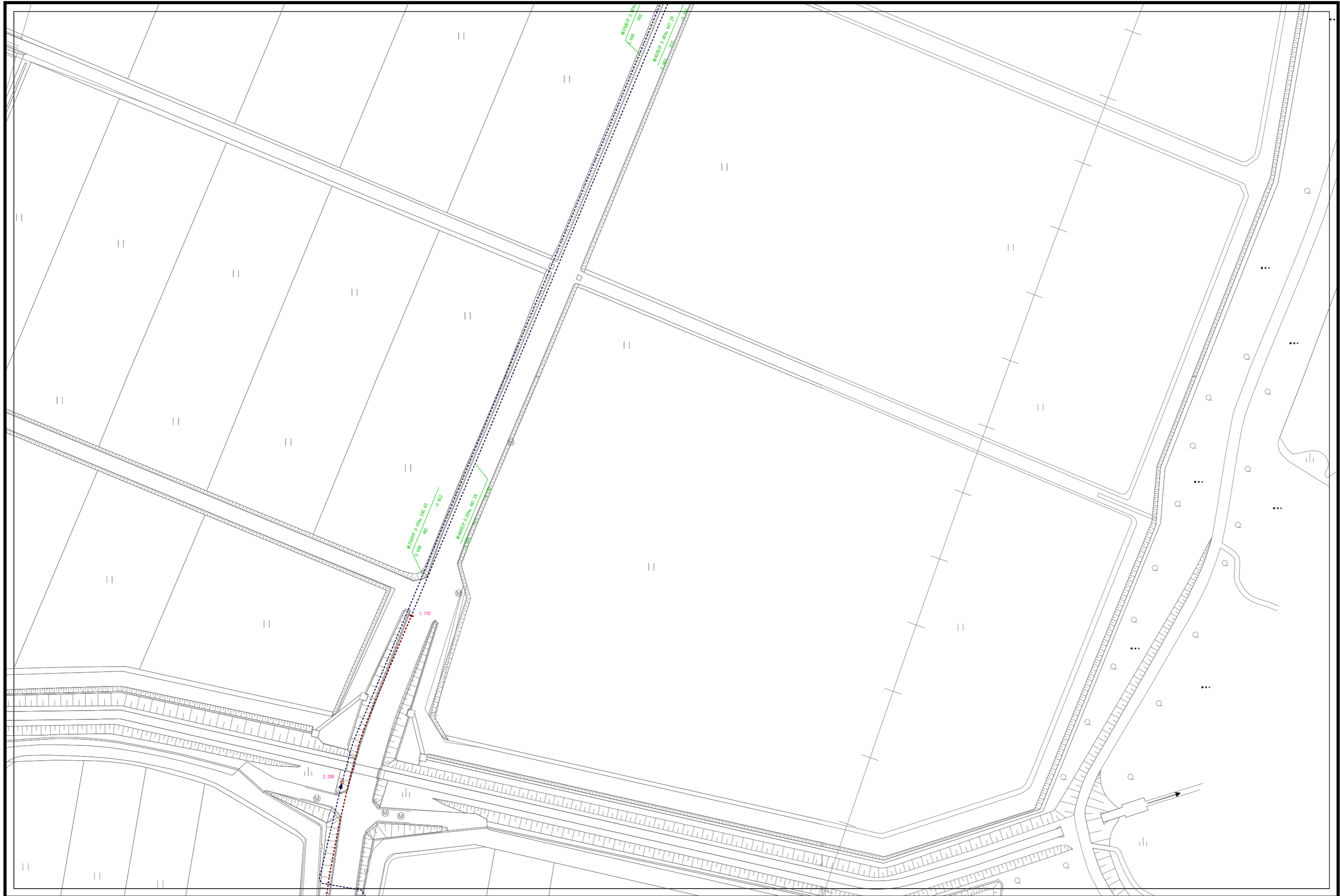
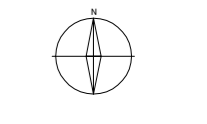


下水道施設平面図

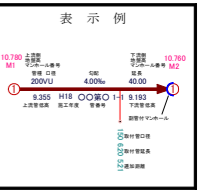


C07-25	D07-21	D07-22
C08-05	D08-01	D08-02
C08-10	D08-06	D08-07




凡例

記号	種別
①	Y号マンホール(φ90cm)
②	O号マンホール(φ75cm)
③	1号マンホール(φ90cm)
④	2号マンホール(φ120cm)
⑤	3号マンホール(φ150cm)
⑥	4号マンホール(φ180cm)
⑦	5号マンホール(210×120cm)
⑧	6号マンホール(260×120cm)
⑨	特1号マンホール(60×90cm)
⑩	特2号マンホール(120×120cm)
⑪	特3号マンホール(140×120cm)
⑫	A1号マンホール(60×90)
⑬	小口径レンガマンホール
⑭	小口径マンホール塩ビ製
⑮	小口径マンホールCo製
⑯	横円マンホール
⑰	マンホールポンプ
⑱	ゴミマンホール
⑲	不明
(汚水: 茶色、雨水・合流: 紺色)	
—	汚水幹線管渠
—	汚水枝線管渠
—	汚水圧送管幹線
—	汚水圧送管枝線
—	雨水幹線管渠
—	雨水枝線管渠
—	雨水圧送管幹線
—	雨水圧送管枝線
—	取付管樹
—	取付管(管止め)
—	処理分区



下水道施設平面図



D07-21	D07-22	D07-23
D08-01	D08-02	D08-03
D08-06	D08-07	D08-08




凡例

記号	種別
①	Y号マンホール(φ60cm)
②	0号マンホール(φ75cm)
③	1号マンホール(φ90cm)
④	2号マンホール(φ120cm)
⑤	3号マンホール(φ150cm)
⑥	4号マンホール(φ180cm)
⑦	5号マンホール(210×120cm)
⑧	6号マンホール(260×120cm)
①	特1号マンホール(60×90cm)
②	特2号マンホール(120×120cm)
③	特3号マンホール(140×120cm)
Ⓐ	A1号マンホール(60×90)
⓪	小口径レンガマンホール
⓫	小口径マンホール塩ビ製
⓬	小口径マンホールCo製
Ⓜ	横円マンホール
Ⓨ	マンホールポンプ
Ⓩ	ゴミマンホール
ⓐ	不明
(汚水: 茶色、雨水・合流: 紺色)	
—	汚水幹線管渠
—	汚水枝線管渠
—	汚水圧送管幹線
—	汚水圧送管枝線
—	雨水幹線管渠
—	雨水枝線管渠
—	雨水圧送管幹線
—	雨水圧送管枝線
→	取付管樹
—	取付管(管止め)
---	処理分区



下水道施設平面図

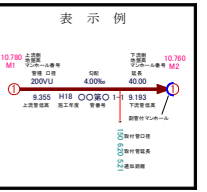


D07-22	D07-23	D07-24
D08-02	D08-03	D08-04
D08-07	D08-08	D08-09



凡例

記号	種別
①	Y号マンホール(φ60cm)
②	0号マンホール(φ75cm)
③	1号マンホール(φ90cm)
④	2号マンホール(φ120cm)
⑤	3号マンホール(φ150cm)
⑥	4号マンホール(φ180cm)
⑦	5号マンホール(210×120cm)
⑧	6号マンホール(260×120cm)
①	特1号マンホール(60×90cm)
②	特2号マンホール(120×120cm)
③	特3号マンホール(140×120cm)
Ⓐ	A1号マンホール(60×90)
⓪	小口径レンガマンホール
⓫	小口径マンホール塩ビ製
⓬	小口径マンホールCo製
Ⓜ	横円マンホール
Ⓨ	マンホールポンプ
Ⓩ	ゴミマンホール
ⓐ	不明
(汚水: 茶色、雨水・合流: 紺色)	
—	汚水幹線管渠
—	汚水枝線管渠
—	汚水圧送管幹線
—	汚水圧送管枝線
—	雨水幹線管渠
—	雨水枝線管渠
—	雨水圧送管幹線
—	雨水圧送管枝線
→	取付管樹
—	取付管(管止め)
---	処理分区




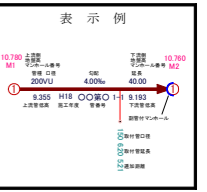
下水道施設平面図

D07-23	D07-24	D07-25
D08-03	D08-04	D08-05
D08-08	D08-09	D08-10




凡例

記号	種別
①	Y号マンホール(φ60cm)
②	0号マンホール(φ75cm)
③	1号マンホール(φ90cm)
④	2号マンホール(φ120cm)
⑤	3号マンホール(φ150cm)
⑥	4号マンホール(φ180cm)
⑦	5号マンホール(210×120cm)
⑧	6号マンホール(260×120cm)
①	特1号マンホール(60×90cm)
②	特2号マンホール(120×120cm)
③	特3号マンホール(140×120cm)
Ⓐ	A1号マンホール(60×90)
⓪	小口径レンガマンホール
⓫	小口径マンホール塩ビ製
⓬	小口径マンホールCo製
Ⓜ	横円マンホール
Ⓨ	マンホールポンプ
Ⓩ	ゴミマンホール
ⓐ	不明
(汚水: 茶色、雨水・合流: 紺色)	
—	汚水幹線管渠
—	汚水枝線管渠
—	汚水圧送管幹線
—	汚水圧送管枝線
—	雨水幹線管渠
—	雨水枝線管渠
—	雨水圧送管幹線
—	雨水圧送管枝線
—	取付管樹
—	取付管(管止め)
—	処理分区

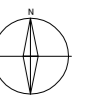


小松市下水道建設課

下水道施設平面図

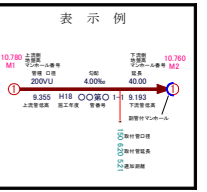


D07-24	D07-25	E07-21
D08-04	D08-05	E08-01
D08-09	D08-10	E08-06



凡例

記号	種別
①	Y号マンホール(φ60cm)
②	0号マンホール(φ75cm)
③	1号マンホール(φ90cm)
④	2号マンホール(φ120cm)
⑤	3号マンホール(φ150cm)
⑥	4号マンホール(φ180cm)
⑦	5号マンホール(210×120cm)
⑧	6号マンホール(260×120cm)
①	特1号マンホール(60×90cm)
②	特2号マンホール(120×120cm)
③	特3号マンホール(140×120cm)
Ⓐ	A1号マンホール(60×90)
⓪	小口径レンガマンホール
⓫	小口径マンホール塩ビ製
⓬	小口径マンホールCo製
⓭	横円マンホール
⓮	マンホールポンプ
⓯	ゴミマンホール
⓰	不明
(汚水: 茶色、雨水・合流: 紺色)	
—	汚水幹線管渠
—	汚水枝線管渠
—	汚水圧送管幹線
—	汚水圧送管枝線
—	雨水幹線管渠
—	雨水枝線管渠
—	雨水圧送管幹線
—	雨水圧送管枝線
→	取付管樹
—	取付管(管止め)
- - -	処理分区



下水道施設平面図

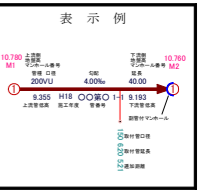


C08-05	D08-01	D08-02
C08-10	D08-06	D08-07
C08-15	D08-11	D08-12




凡例

記号	種別
①	1号マンホール(φ90cm)
②	2号マンホール(φ120cm)
③	3号マンホール(φ150cm)
④	4号マンホール(φ180cm)
⑤	5号マンホール(210×120cm)
⑥	6号マンホール(260×120cm)
⑦	特1号マンホール(60×90cm)
⑧	特2号マンホール(120×120cm)
⑨	特3号マンホール(140×120cm)
Ⓐ	A1号マンホール(60×90)
⓪	小口径レンガマンホール
⓫	小口径マンホール塩ビ製
⓬	小口径マンホールCo製
⓭	横円マンホール
⓮	マンホールポンプ
⓯	ガミーマンホール
⓰	不明
(汚水: 茶色、雨水・合流: 紺色)	
—	汚水幹線管渠
—	汚水枝線管渠
---	汚水圧送管幹線
---	汚水圧送管枝線
—	雨水幹線管渠
—	雨水枝線管渠
---	雨水圧送管幹線
---	雨水圧送管枝線
→	取付管樹
—	取付管(管止め)
---	処理分区



下水道施設平面図

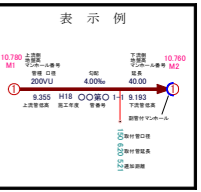


D08-01	D08-02	D08-03
D08-06	D08-07	D08-08
D08-11	D08-12	D08-13



凡例

記号	種別
①	Y号マンホール(φ60cm)
②	0号マンホール(φ75cm)
③	1号マンホール(φ90cm)
④	2号マンホール(φ120cm)
⑤	3号マンホール(φ150cm)
⑥	4号マンホール(φ180cm)
⑦	5号マンホール(210×120cm)
⑧	6号マンホール(260×120cm)
①	特1号マンホール(60×90cm)
②	特2号マンホール(120×120cm)
③	特3号マンホール(140×120cm)
Ⓐ	A1号マンホール(60×90)
⓪	小口径レンガマンホール
⓫	小口径マンホール塩ビ製
⓬	小口径マンホールCo製
Ⓜ	横円マンホール
Ⓨ	マンホールポンプ
Ⓩ	ゴミマンホール
ⓐ	不明
(汚水: 茶色、雨水・合流: 紺色)	
—	汚水幹線管渠
—	汚水枝線管渠
—	汚水圧送管幹線
—	汚水圧送管枝線
—	雨水幹線管渠
—	雨水枝線管渠
—	雨水圧送管幹線
—	雨水圧送管枝線
→	取付管樹
—	取付管(管止め)
---	処理分区



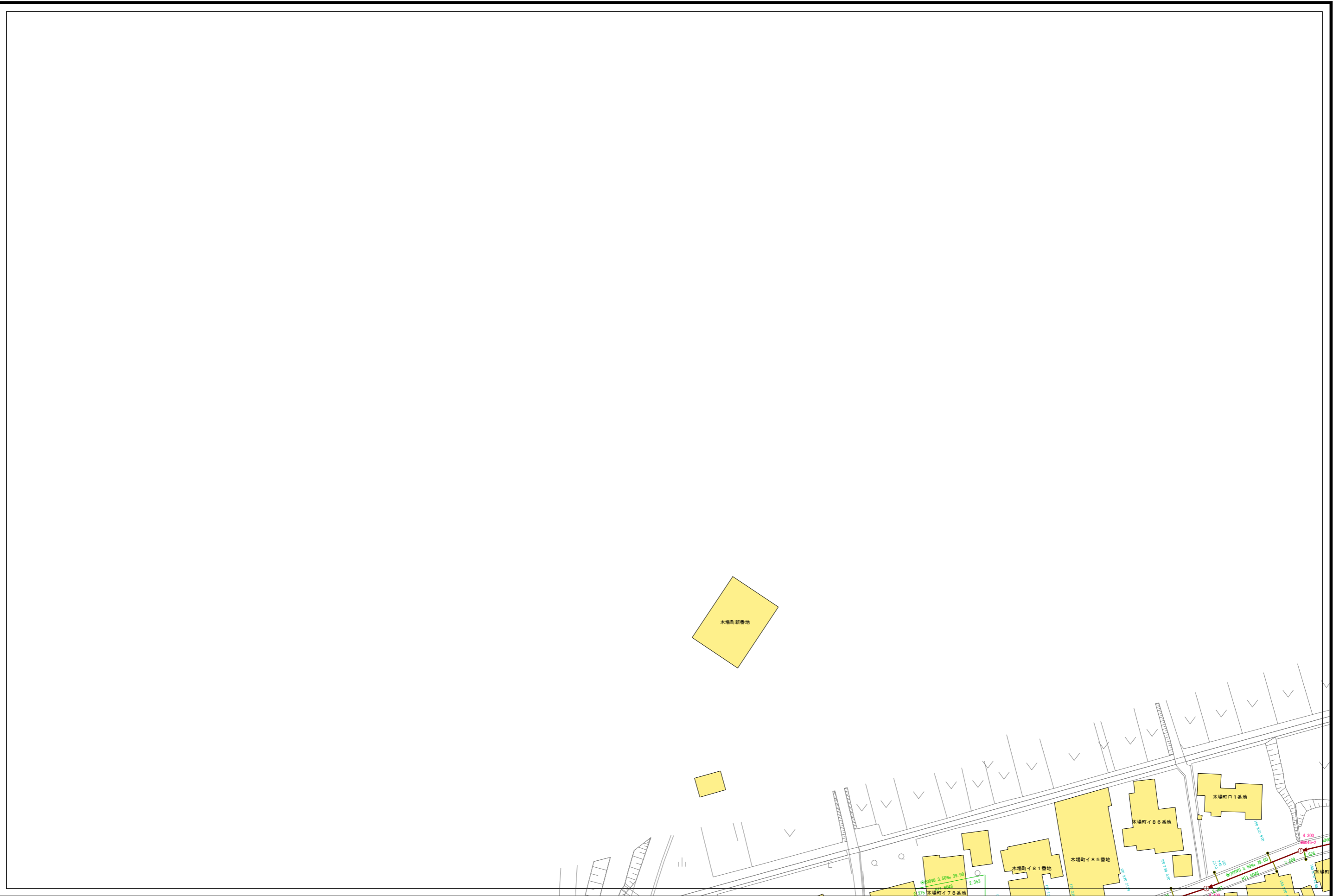
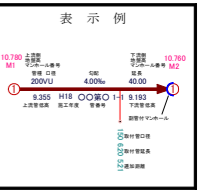
下水道施設平面図

D08-02	D08-03	D08-04
D08-07	D08-08	D08-09
D08-12	D08-13	D08-14



凡例

記号	種別
①	1号マンホール(φ90cm)
②	2号マンホール(φ120cm)
③	3号マンホール(φ150cm)
④	4号マンホール(φ180cm)
⑤	5号マンホール(210×120cm)
⑥	6号マンホール(260×120cm)
⑦	特1号マンホール(60×90cm)
⑧	特2号マンホール(120×120cm)
⑨	特3号マンホール(140×120cm)
Ⓐ	A1号マンホール(60×90)
Ⓜ	小口径マンホール
Ⓜ	小口径マンホール塩ビ製
Ⓜ	小口径マンホールCo製
Ⓜ	横円マンホール
Ⓜ	マンホールポンプ
Ⓜ	ガミーマンホール
Ⓜ	不明
(汚水: 茶色、雨水・合流: 紺色)	
—	汚水幹線管渠
—	汚水枝線管渠
—	汚水圧送管幹線
—	汚水圧送管枝線
—	雨水幹線管渠
—	雨水枝線管渠
—	雨水圧送管幹線
—	雨水圧送管枝線
→	取付管樹
→	取付管(管止め)
- - -	処理分区



下水道施設平面図

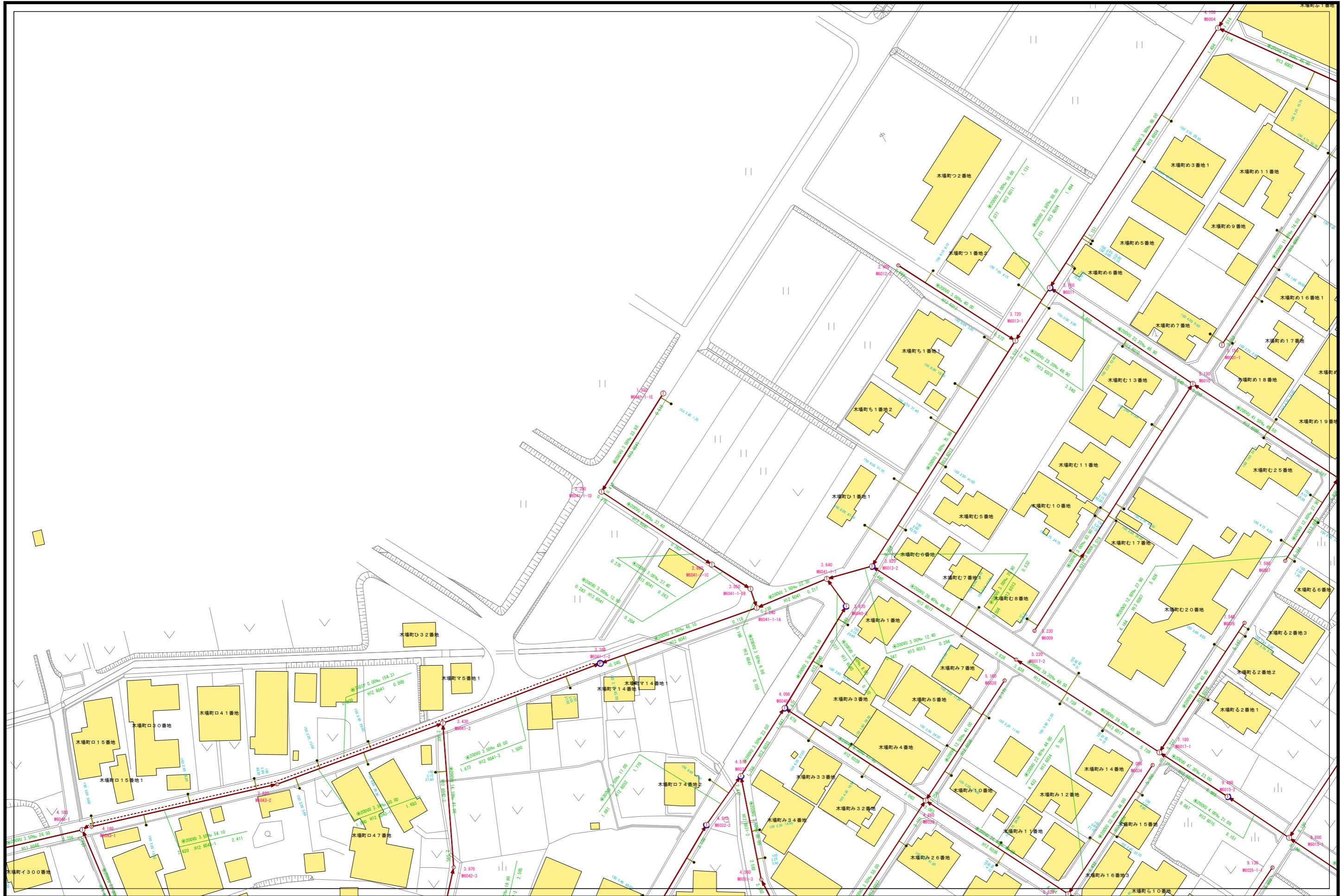
D08-03	D08-04	D08-05
D08-08	D08-09	D08-10
D08-13	D08-14	D08-15



凡例

記号	種別
①	Y号マンホール(φ60cm)
②	0号マンホール(φ75cm)
③	1号マンホール(φ90cm)
④	2号マンホール(φ120cm)
⑤	3号マンホール(φ150cm)
⑥	4号マンホール(φ180cm)
⑦	5号マンホール(210×120cm)
⑧	6号マンホール(260×120cm)
⑨	特1号マンホール(60×90cm)
⑩	特2号マンホール(120×120cm)
⑪	特3号マンホール(140×120cm)
Ⓐ	A1号マンホール(60×90)
Ⓜ	小口径レンガマンホール
Ⓝ	小口径マンホール塩ビ製
Ⓞ	小口径マンホールCo製
Ⓟ	横門マンホール
Ⓠ	マンホールポンプ
Ⓡ	ゴミマンホール
Ⓢ	不明
—	(汚水: 茶色、雨水・合流: 紺色)
—	汚水幹線管渠
—	汚水枝線管渠
—	汚水圧送管幹線
—	汚水圧送管枝線
—	雨水幹線管渠
—	雨水枝線管渠
—	雨水圧送管幹線
—	雨水圧送管枝線
—	取付管
—	取付管(管止め)
—	処理区分

表示例



小松市下水道建設課



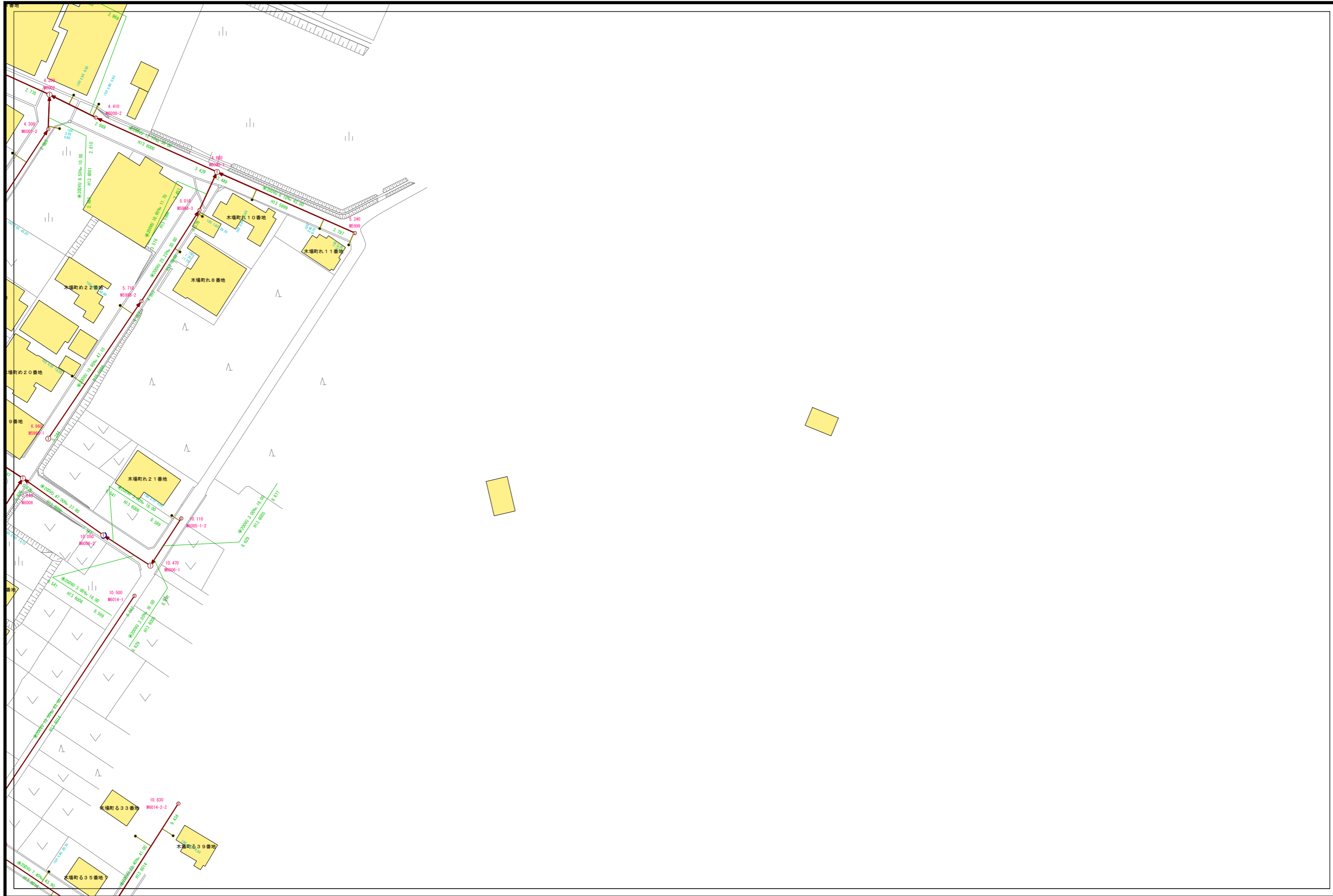
下水道施設平面図

D08-04	D08-05	E08-01
D08-09	D08-10	E08-06
D08-14	D08-15	E08-11




凡例

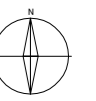
記号	種別
①	Y号マンホール(φ60cm)
②	0号マンホール(φ75cm)
③	1号マンホール(φ90cm)
④	2号マンホール(φ120cm)
⑤	3号マンホール(φ150cm)
⑥	4号マンホール(φ180cm)
⑦	5号マンホール(210×120cm)
⑧	6号マンホール(260×120cm)
⑨	特1号マンホール(60×90cm)
⑩	特2号マンホール(120×120cm)
⑪	特3号マンホール(140×120cm)
⑫	A1号マンホール(60×90)
⑬	小口径レンガマンホール
⑭	小口径マンホール塩ビ製
⑮	小口径マンホールCo製
⑯	横円マンホール
⑰	マンホールポンプ
⑱	ゴミマンホール
⑲	不明
(汚水: 茶色、雨水・合流: 紺色)	
—	汚水幹線管渠
—	汚水枝線管渠
—	汚水圧送管幹線
—	汚水圧送管枝線
—	雨水幹線管渠
—	雨水枝線管渠
—	雨水圧送管幹線
—	雨水圧送管枝線
—	取付管樹
—	取付管(管止め)
—	処理分区



下水道施設平面図

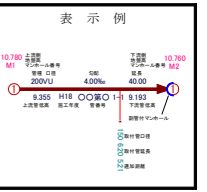


C08-10	D08-06	D08-07
C08-15	D08-11	D08-12
C08-20	D08-16	D08-17




凡例

記号	種別
①	Y号マンホール(φ90cm)
②	0号マンホール(φ75cm)
③	1号マンホール(φ90cm)
④	2号マンホール(φ120cm)
⑤	3号マンホール(φ150cm)
⑥	4号マンホール(φ180cm)
⑦	5号マンホール(210×120cm)
⑧	6号マンホール(260×120cm)
⑨	特1号マンホール(60×90cm)
⑩	特2号マンホール(120×120cm)
⑪	特3号マンホール(140×120cm)
⑫	A1号マンホール(60×90)
⑬	小口径レンガマンホール
⑭	小口径マンホール塩ビ製
⑮	小口径マンホールCo製
⑯	横円マンホール
⑰	マンホールポンプ
⑱	ゴミマンホール
⑲	不明
(汚水: 茶色、雨水・合流: 紺色)	
—	汚水幹線管渠
—	汚水枝線管渠
—	汚水圧送管幹線
—	汚水圧送管枝線
—	雨水幹線管渠
—	雨水枝線管渠
—	雨水圧送管幹線
—	雨水圧送管枝線
—	取付管樹
—	取付管(管止め)
—	処理分区



下水道施設平面図

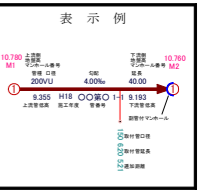


D08-06	D08-07	D08-08
D08-11	D08-12	D08-13
D08-16	D08-17	D08-18



凡例

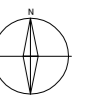
記号	種別
①	Y号マンホール(φ60cm)
②	0号マンホール(φ75cm)
③	1号マンホール(φ90cm)
④	2号マンホール(φ120cm)
⑤	3号マンホール(φ150cm)
⑥	4号マンホール(φ180cm)
⑦	5号マンホール(210×120cm)
⑧	6号マンホール(260×120cm)
①	特1号マンホール(60×90cm)
②	特2号マンホール(120×120cm)
③	特3号マンホール(140×120cm)
Ⓐ	A1号マンホール(60×90)
⓪	小口径レンガマンホール
⓫	小口径マンホール塩ビ製
⓬	小口径マンホールCo製
⓭	横円マンホール
⓮	マンホールポンプ
⓯	ゴミマンホール
⓰	不明
(汚水: 茶色、雨水・合流: 紺色)	
—	汚水幹線管渠
—	汚水枝線管渠
—	汚水圧送管幹線
—	汚水圧送管枝線
—	雨水幹線管渠
—	雨水枝線管渠
—	雨水圧送管幹線
—	雨水圧送管枝線
—	取付管樹
—	取付管(管止め)
—	処理分区



下水道施設平面図

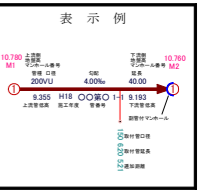


D08-07	D08-08	D08-09
D08-12	D08-13	D08-14
D08-17	D08-18	D08-19



凡例

記号	種別
①	1号マンホール(φ90cm)
②	2号マンホール(φ120cm)
③	3号マンホール(φ150cm)
④	4号マンホール(φ180cm)
⑤	5号マンホール(210×120cm)
⑥	6号マンホール(260×120cm)
⑦	特1号マンホール(60×90cm)
⑧	特2号マンホール(120×120cm)
⑨	特3号マンホール(140×120cm)
Ⓐ	A1号マンホール(60×90)
⓪	小口径レンガマンホール
⓫	小口径マンホール塩ビ製
⓬	小口径マンホールCo製
⓭	横門マンホール
⓮	マンホールポンプ
⓯	ゴミマンホール
⓰	不明
(汚水: 茶色、雨水・合流: 紺色)	
—	汚水幹線管渠
—	汚水枝線管渠
—	汚水圧送管幹線
—	汚水圧送管枝線
—	雨水幹線管渠
—	雨水枝線管渠
—	雨水圧送管幹線
—	雨水圧送管枝線
—	取付管樹
—	取付管止め
—	処理区分



小松市下水道建設課

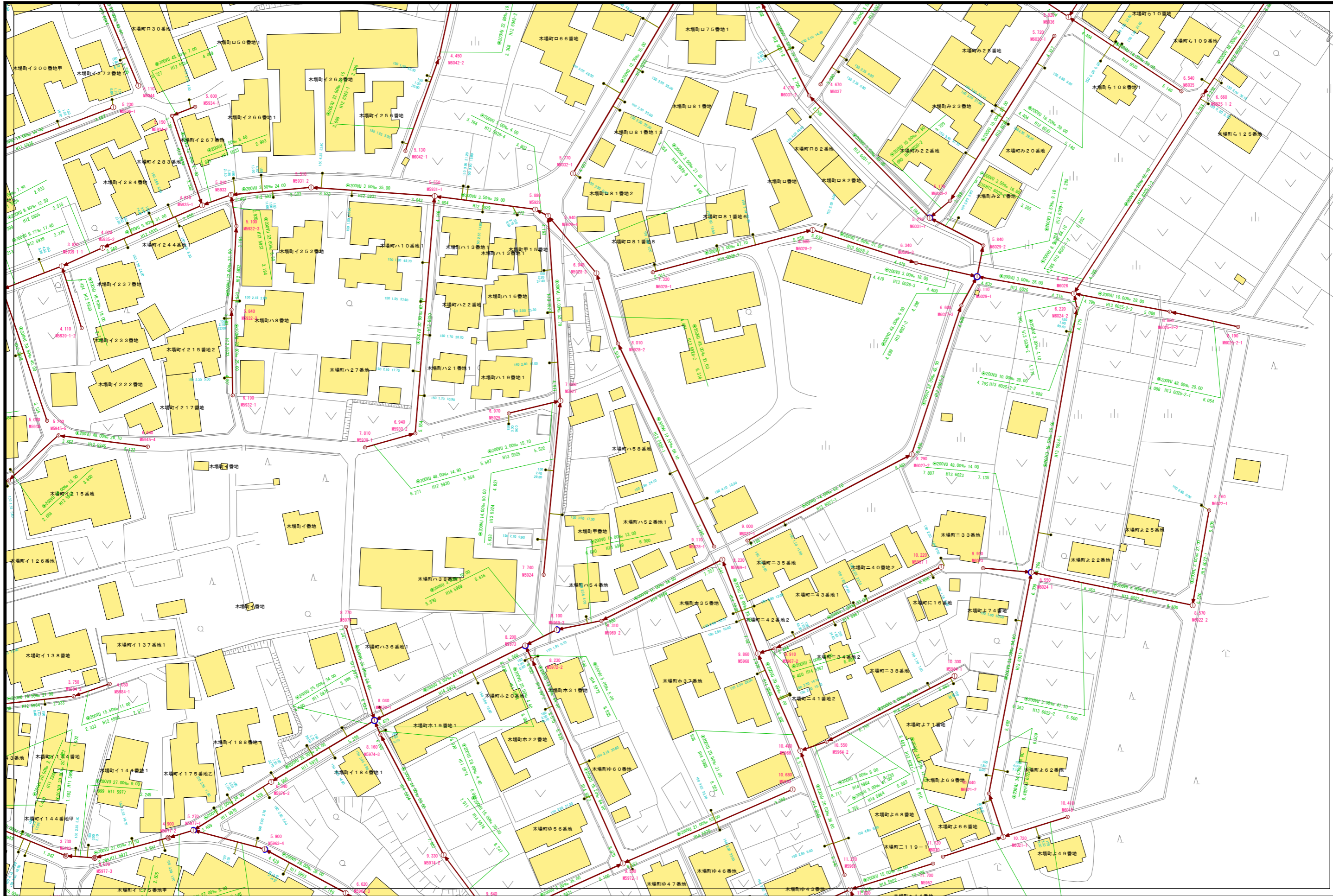
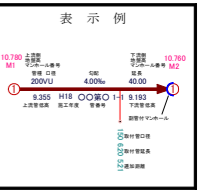
下水道施設平面図

D08-08	D08-09	D08-10
D08-13	D08-14	D08-15
D08-18	D08-19	D08-20



凡例


記号	種別
①	1号マンホール(φ90cm)
②	2号マンホール(φ120cm)
③	3号マンホール(φ150cm)
④	4号マンホール(φ180cm)
⑤	5号マンホール(210×120cm)
⑥	6号マンホール(260×120cm)
⑦	特1号マンホール(60×90cm)
⑧	特2号マンホール(120×120cm)
⑨	特3号マンホール(140×120cm)
⊙	A1号マンホール(60×90)
⊙	小口径マンホール
⊙	小口径マンホール(260×120cm)
⊙	小口径マンホールCo製
⊙	横門マンホール
⊙	マンホールアップ
⊙	ガミーマンホール
⊙	不明
—	汚水幹線管渠
—	汚水枝線管渠
—	汚水圧送管幹線
—	汚水圧送管枝線
—	雨水幹線管渠
—	雨水枝線管渠
—	雨水圧送管幹線
—	雨水圧送管枝線
—	取付管樹
—	取付管(管止め)
—	処理区分



小松市下水道建設課



下水道施設平面図



D08-09	D08-10	E08-06
D08-14	D08-15	E08-11
D08-19	D08-20	E08-16



凡例

記号	種別
①	Y号マンホール(φ60cm)
②	0号マンホール(φ75cm)
③	1号マンホール(φ90cm)
④	2号マンホール(φ120cm)
⑤	3号マンホール(φ150cm)
⑥	4号マンホール(φ180cm)
⑦	5号マンホール(210×120cm)
⑧	6号マンホール(260×120cm)
①	特1号マンホール(60×90cm)
②	特2号マンホール(120×120cm)
③	特3号マンホール(140×120cm)
④	A1号マンホール(60×90)
⑤	小口径レンガマンホール
⑥	小口径マンホール塩ビ製
⑦	小口径マンホールCo製
⑧	横円マンホール
⑨	マンホールポンプ
⑩	ゴミマンホール
⑪	不明
(汚水: 茶色、雨水・合流: 紺色)	
—	汚水幹線管渠
—	汚水枝線管渠
—	汚水圧送管幹線
—	汚水圧送管枝線
—	雨水幹線管渠
—	雨水枝線管渠
—	雨水圧送管幹線
—	雨水圧送管枝線
—	取付管樹
—	取付管(管止め)
—	処理分区



下水道施設平面図

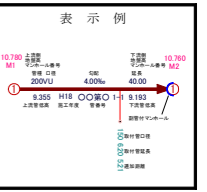


C08-15	D08-11	D08-12
C08-20	D08-16	D08-17
C08-25	D08-21	D08-22



凡例

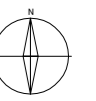
記号	種別
①	Y号マンホール(φ60cm)
②	0号マンホール(φ75cm)
③	1号マンホール(φ90cm)
④	2号マンホール(φ120cm)
⑤	3号マンホール(φ150cm)
⑥	4号マンホール(φ180cm)
⑦	5号マンホール(210×120cm)
⑧	6号マンホール(260×120cm)
①	特1号マンホール(60×90cm)
②	特2号マンホール(120×120cm)
③	特3号マンホール(140×120cm)
④	A1号マンホール(60×90)
⑤	小口径レンガマンホール
⑥	小口径マンホール塩ビ製
⑦	小口径マンホールCo製
⑧	横円マンホール
⑨	マンホールポンプ
⑩	ゴミマンホール
⑪	不明
(汚水: 茶色、雨水・合流: 紺色)	
—	汚水幹線管渠
—	汚水枝線管渠
—	汚水圧送管幹線
—	汚水圧送管枝線
—	雨水幹線管渠
—	雨水枝線管渠
—	雨水圧送管幹線
—	雨水圧送管枝線
—	取付管樹
—	取付管(管止め)
—	処理分区



下水道施設平面図

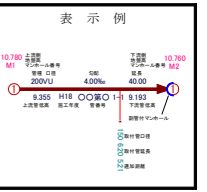


D08-11	D08-12	D08-13
D08-16	D08-17	D08-18
D08-21	D08-22	D08-23



凡例

記号	種別
①	Y号マンホール(φ60cm)
②	0号マンホール(φ75cm)
③	1号マンホール(φ90cm)
④	2号マンホール(φ120cm)
⑤	3号マンホール(φ150cm)
⑥	4号マンホール(φ180cm)
⑦	5号マンホール(210×120cm)
⑧	6号マンホール(260×120cm)
①	特1号マンホール(60×90cm)
②	特2号マンホール(120×120cm)
③	特3号マンホール(140×120cm)
④	A1号マンホール(60×90)
⑤	小口径レンガマンホール
⑥	小口径マンホール塩ビ製
⑦	小口径マンホールCo製
⑧	横円マンホール
⑨	マンホールポンプ
⑩	ゴミマンホール
⑪	不明
(汚水: 茶色、雨水・合流: 紺色)	
—	汚水幹線管渠
—	汚水枝線管渠
—	汚水圧送管幹線
—	汚水圧送管枝線
—	雨水幹線管渠
—	雨水枝線管渠
—	雨水圧送管幹線
—	雨水圧送管枝線
—	取付管樹
—	取付管(管止め)
—	処理分区



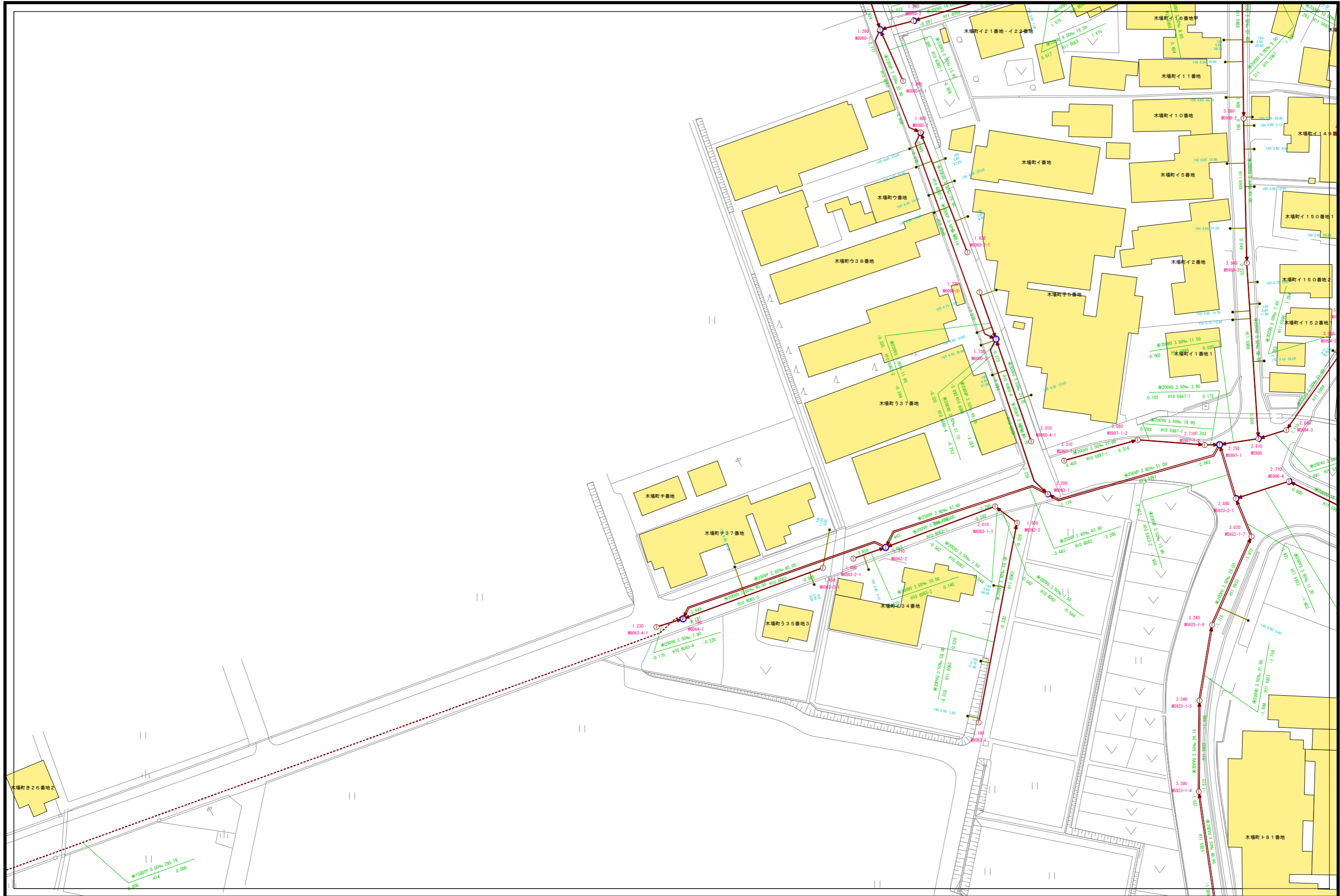
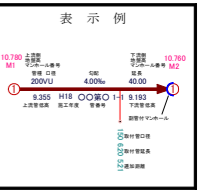
下水道施設平面図

D08-12	D08-13	D08-14
D08-17	D08-18	D08-19
D08-22	D08-23	D08-24



凡例

記号	種別
①	Y号マンホール(φ60cm)
②	0号マンホール(φ75cm)
③	1号マンホール(φ90cm)
④	2号マンホール(φ120cm)
⑤	3号マンホール(φ150cm)
⑥	4号マンホール(φ180cm)
⑦	5号マンホール(210×120cm)
⑧	6号マンホール(260×120cm)
⑨	特1号マンホール(60×90cm)
⑩	特2号マンホール(120×120cm)
⑪	特3号マンホール(140×120cm)
Ⓐ	A1号マンホール(60×90)
Ⓜ	小口径レンガマンホール
Ⓝ	小口径マンホール塩ビ製
Ⓞ	小口径マンホールCo製
Ⓟ	横円マンホール
Ⓠ	マンホールポンプ
Ⓡ	ゴミマンホール
Ⓢ	不明
(汚水: 茶色、雨水・合流: 紺色)	
—	汚水幹線管渠
—	汚水枝線管渠
—	汚水圧送管幹線
—	汚水圧送管枝線
—	雨水幹線管渠
—	雨水枝線管渠
—	雨水圧送管幹線
—	雨水圧送管枝線
—	取付管樹
—	取付管(管止め)
—	処理区分



小松市下水道建設課



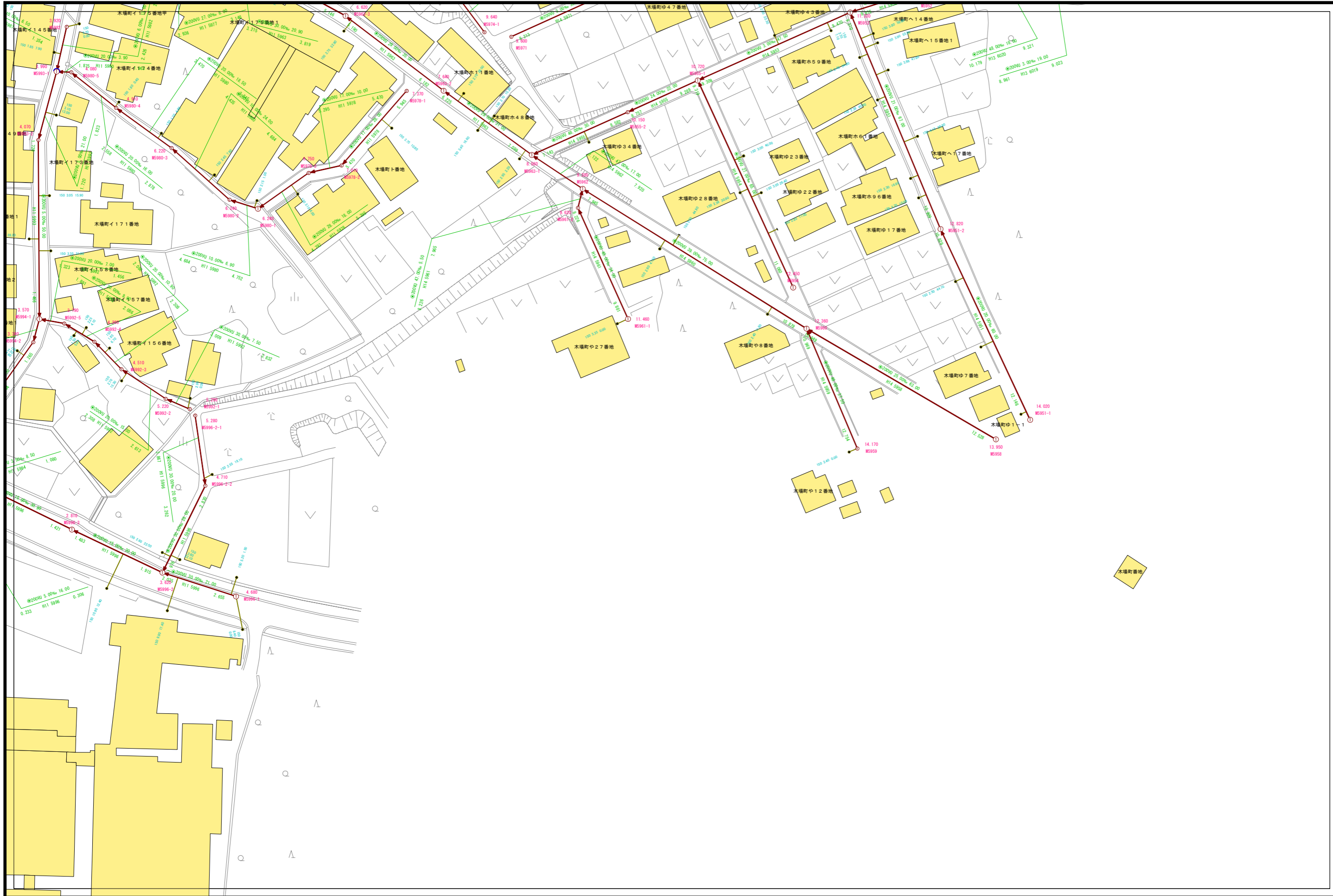
下水道施設平面図

D08-13	D08-14	D08-15
D08-18	D08-19	D08-20
D08-23	D08-24	D08-25




凡例

記号	種別
①	1号マンホール(φ90cm)
②	2号マンホール(φ120cm)
③	3号マンホール(φ150cm)
④	4号マンホール(φ180cm)
⑤	5号マンホール(210×120cm)
⑥	6号マンホール(260×120cm)
⑦	特1号マンホール(60×90cm)
⑧	特2号マンホール(120×120cm)
⑨	特3号マンホール(140×120cm)
Ⓐ	A1号マンホール(60×90)
⓪	小口径レンガマンホール
⓫	小口径マンホール塩ビ製
⓬	小口径マンホールCo製
⓭	横円マンホール
⓮	マンホールホップ
⓯	ガミーマンホール
⓰	不明
(汚水: 茶色、雨水・合流: 紺色)	
—	汚水幹線管渠
—	汚水枝線管渠
—	汚水圧送管幹線
—	汚水圧送管枝線
—	雨水幹線管渠
—	雨水枝線管渠
—	雨水圧送管幹線
—	雨水圧送管枝線
—	取付管樹
—	取付管(管止め)
—	処理区分



下水道施設平面図

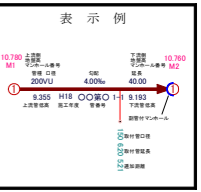


D08-14	D08-15	E08-11
D08-19	D08-20	E08-16
D08-24	D08-25	E08-21

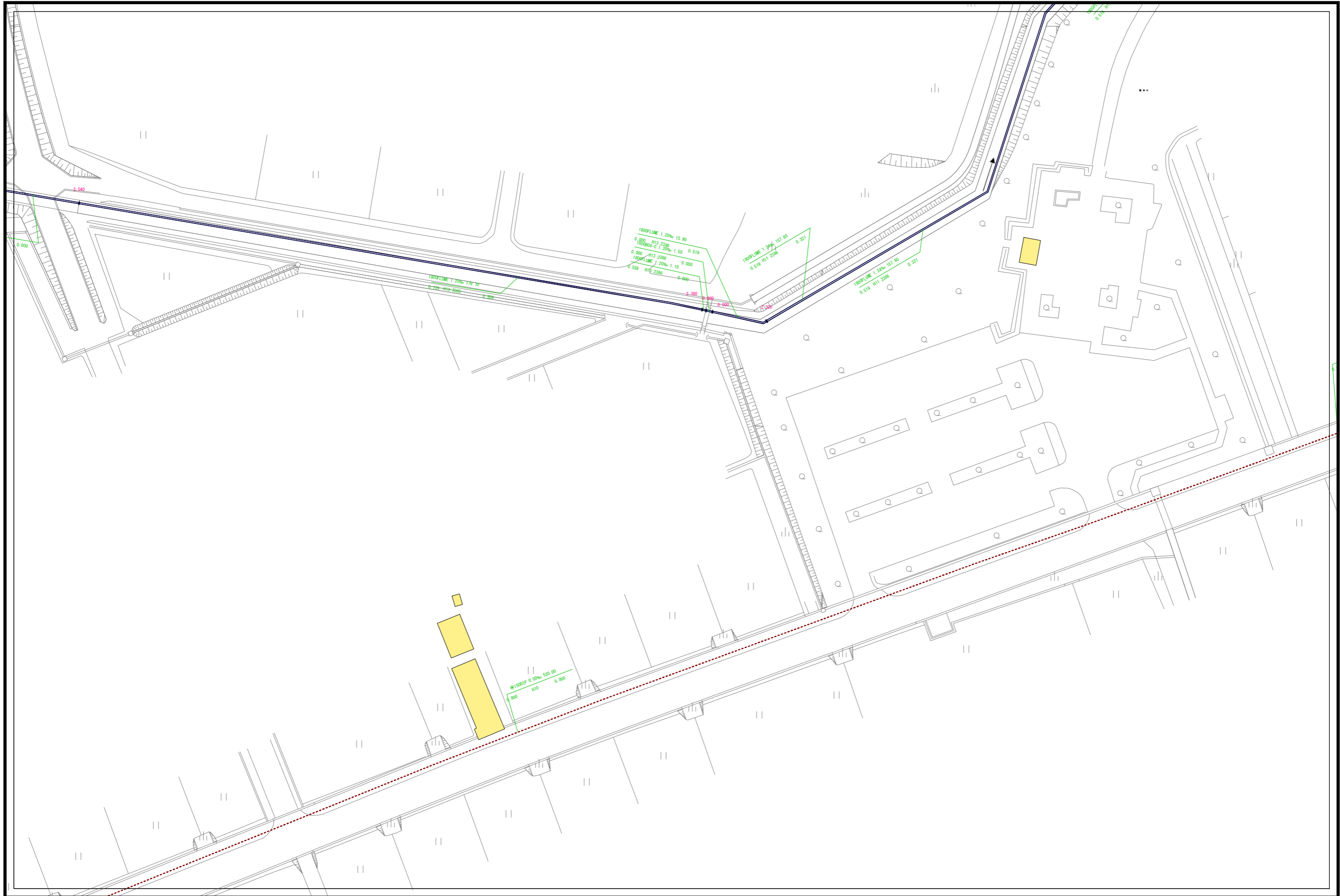


凡例

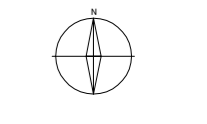
記号	種別
①	Y号マンホール(φ60cm)
②	0号マンホール(φ75cm)
③	1号マンホール(φ90cm)
④	2号マンホール(φ120cm)
⑤	3号マンホール(φ150cm)
⑥	4号マンホール(φ180cm)
⑦	5号マンホール(210×120cm)
⑧	6号マンホール(260×120cm)
①	特1号マンホール(60×90cm)
②	特2号マンホール(120×120cm)
③	特3号マンホール(140×120cm)
Ⓐ	A1号マンホール(60×90)
⓪	小口径レンガマンホール
⓫	小口径マンホール塩ビ製
⓬	小口径マンホールCo製
Ⓜ	横円マンホール
Ⓨ	マンホールポンプ
Ⓩ	ゴミマンホール
ⓐ	不明
(汚水: 茶色、雨水・合流: 紺色)	
—	汚水幹線管渠
—	汚水枝線管渠
—	汚水圧送管幹線
—	汚水圧送管枝線
—	雨水幹線管渠
—	雨水枝線管渠
—	雨水圧送管幹線
—	雨水圧送管枝線
→	取付管樹
—	取付管(管止め)
---	処理分区



下水道施設平面図

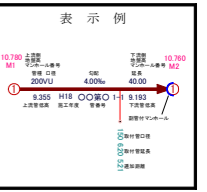


C08-20	D08-16	D08-17
C08-25	D08-21	D08-22
C09-05	D09-01	D09-02

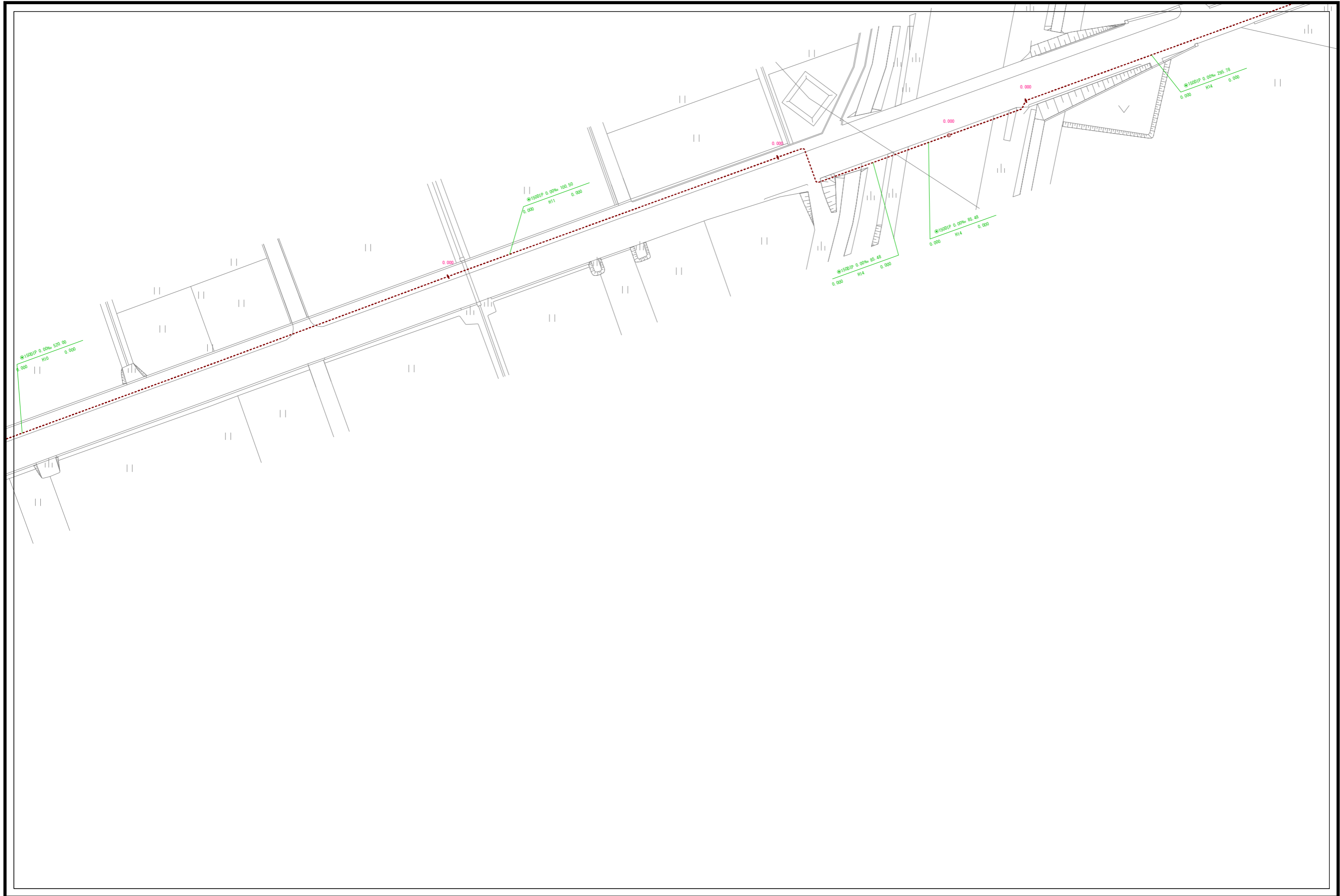


凡例

記号	種別
①	Y号マンホール(φ90cm)
②	O号マンホール(φ75cm)
③	1号マンホール(φ90cm)
④	2号マンホール(φ120cm)
⑤	3号マンホール(φ150cm)
⑥	4号マンホール(φ180cm)
⑦	5号マンホール(210×120cm)
⑧	6号マンホール(260×120cm)
①	特1号マンホール(60×90cm)
②	特2号マンホール(120×120cm)
③	特3号マンホール(140×120cm)
Ⓐ	A1号マンホール(60×90)
Ⓞ	小口径レンガマンホール
Ⓟ	小口径マンホール塩ビ製
Ⓠ	小口径マンホールCo製
Ⓡ	横円マンホール
Ⓢ	マンホールポンプ
Ⓣ	ゴミマンホール
Ⓤ	不明
(汚水: 茶色、雨水・合流: 紺色)	
—	汚水幹線管渠
—	汚水枝線管渠
—	汚水圧送管幹線
—	汚水圧送管枝線
—	雨水幹線管渠
—	雨水枝線管渠
—	雨水圧送管幹線
—	雨水圧送管枝線
—	取付管樹
—	取付管(管止め)
—	処理分区



下水道施設平面図

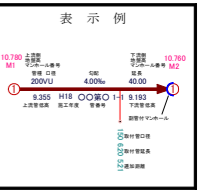


D08-16	D08-17	D08-18
D08-21	D08-22	D08-23
D09-01	D09-02	D09-03

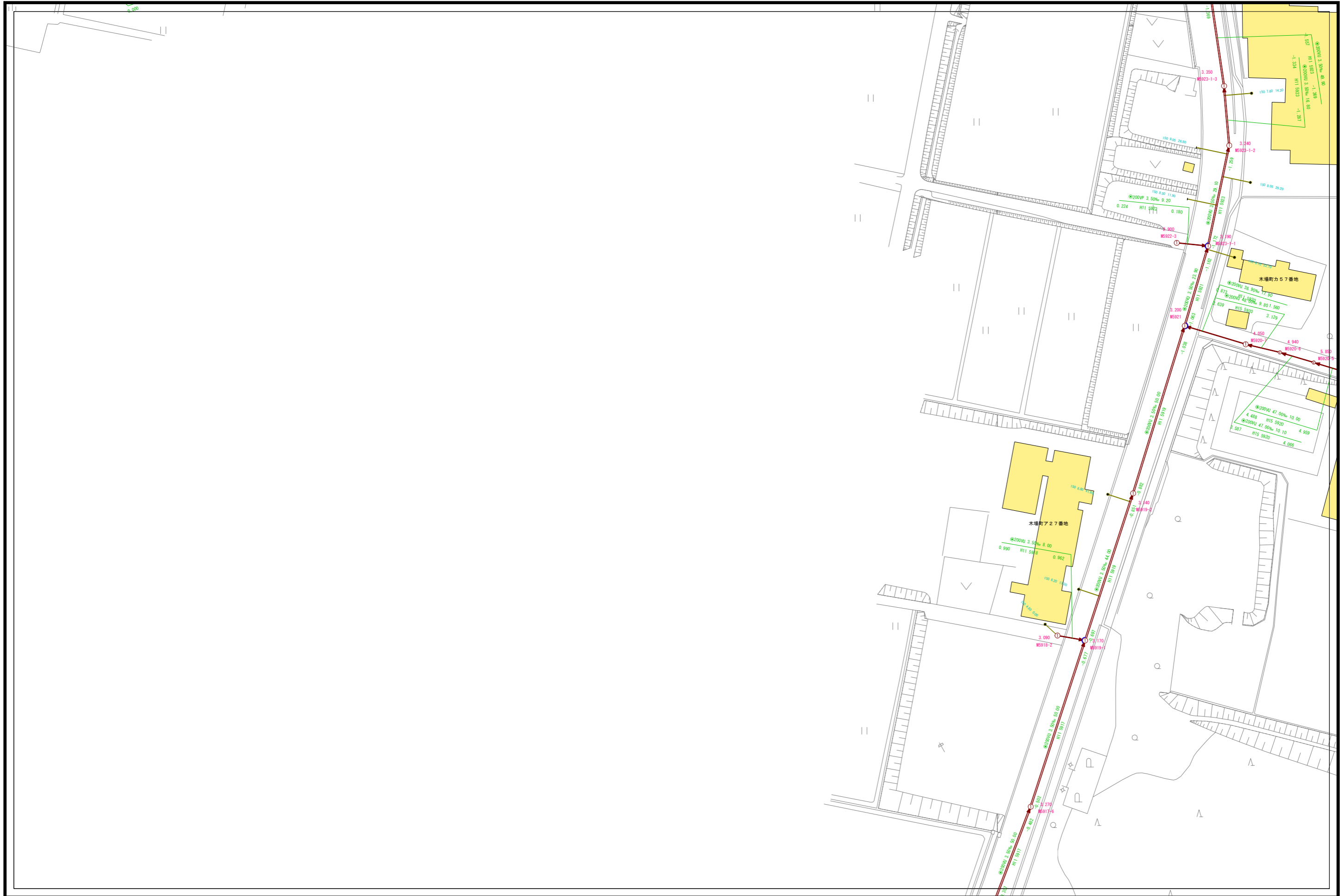


凡例

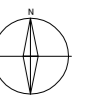
記号	種別
①	Y号マンホール(φ60cm)
②	0号マンホール(φ75cm)
③	1号マンホール(φ90cm)
④	2号マンホール(φ120cm)
⑤	3号マンホール(φ150cm)
⑥	4号マンホール(φ180cm)
⑦	5号マンホール(210×120cm)
⑧	6号マンホール(260×120cm)
①	特1号マンホール(60×90cm)
②	特2号マンホール(120×120cm)
③	特3号マンホール(140×120cm)
Ⓐ	A1号マンホール(60×90)
⓪	小口径レンガマンホール
⓫	小口径マンホール塩ビ製
⓬	小口径マンホールCo製
⓭	横円マンホール
⓮	マンホールポンプ
⓯	ダミーマンホール
⓰	不明
(汚水: 茶色、雨水・合流: 紺色)	
—	汚水幹線管渠
—	汚水枝線管渠
—	汚水圧送管幹線
—	汚水圧送管枝線
—	雨水幹線管渠
—	雨水枝線管渠
—	雨水圧送管幹線
—	雨水圧送管枝線
→	取付管樹
—	取付管(管止め)
- - -	処理分区



下水道施設平面図

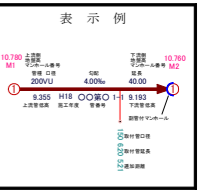


D08-17	D08-18	D08-19
D08-22	D08-23	D08-24
D09-02	D09-03	D09-04



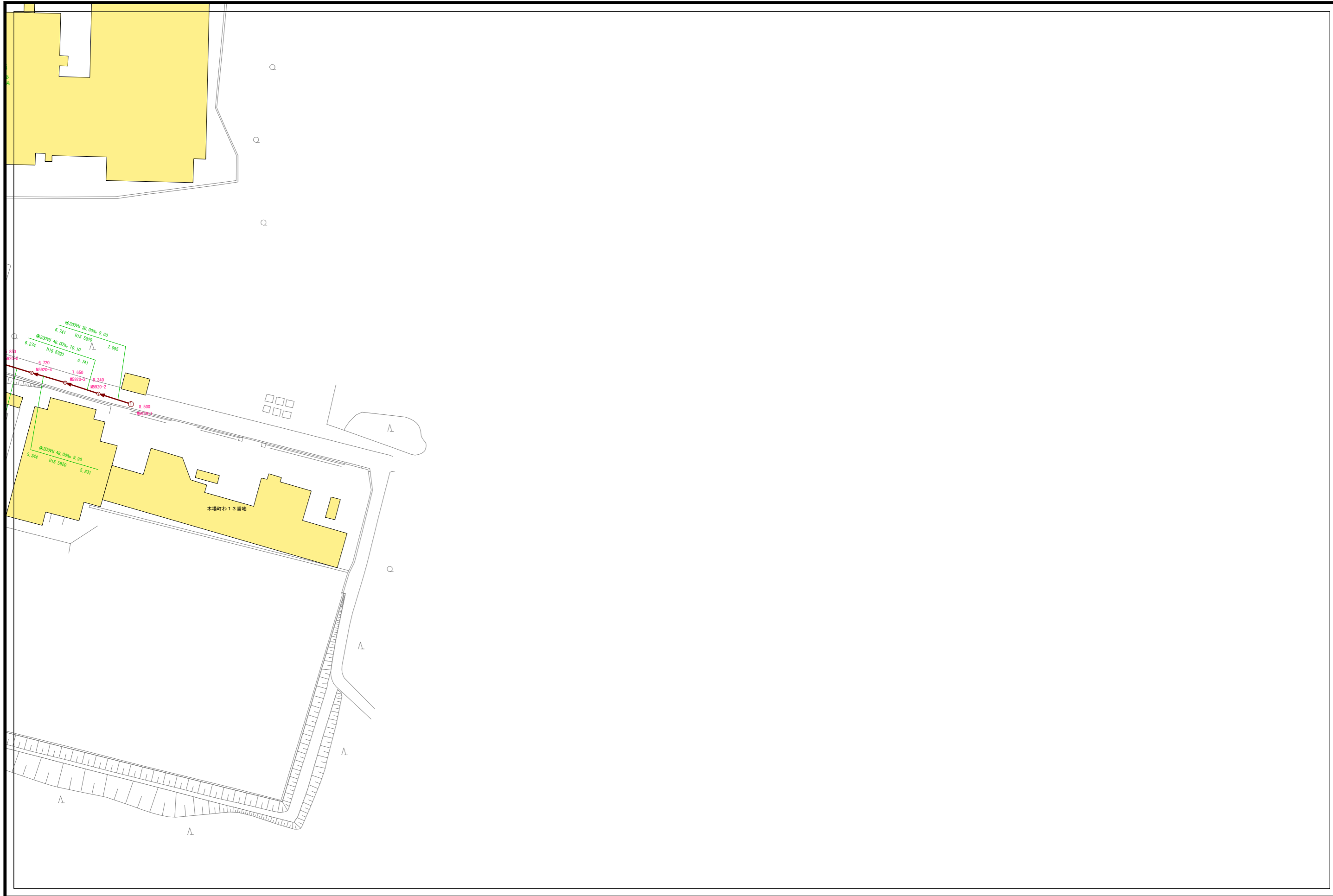
凡例

記号	種別
①	1号マンホール(φ90cm)
②	2号マンホール(φ120cm)
③	3号マンホール(φ150cm)
④	4号マンホール(φ180cm)
⑤	5号マンホール(210×120cm)
⑥	6号マンホール(260×120cm)
⑦	特1号マンホール(60×90cm)
⑧	特2号マンホール(120×120cm)
⑨	特3号マンホール(140×120cm)
Ⓐ	A1号マンホール(60×90)
⓪	小口径レンガマンホール
⓫	小口径マンホール塩ビ製
⓬	小口径マンホールCo製
Ⓜ	横円マンホール
Ⓨ	マンホールポンプ
Ⓩ	ゴミマンホール
不明	不明
(汚水: 茶色、雨水・合流: 紺色)	
—	汚水幹線管渠
—	汚水枝線管渠
—	汚水圧送管幹線
—	汚水圧送管枝線
—	雨水幹線管渠
—	雨水枝線管渠
—	雨水圧送管幹線
—	雨水圧送管枝線
—	取付管樹
—	取付管(管止め)
—	処理区分



小松市下水道建設課

下水道施設平面図



D08-18	D08-19	D08-20
D08-23	D08-24	D08-25
D09-03	D09-04	D09-05




凡例

記号	種別
①	Y号マンホール(φ60cm)
②	0号マンホール(φ75cm)
③	1号マンホール(φ90cm)
④	2号マンホール(φ120cm)
⑤	3号マンホール(φ150cm)
⑥	4号マンホール(φ180cm)
⑦	5号マンホール(210×120cm)
⑧	6号マンホール(260×120cm)
①	特1号マンホール(60×90cm)
②	特2号マンホール(120×120cm)
③	特3号マンホール(140×120cm)
Ⓐ	A1号マンホール(60×90)
⓪	小口径レンガマンホール
⓫	小口径マンホール塩ビ製
⓬	小口径マンホールCo製
Ⓜ	横円マンホール
Ⓨ	マンホールポンプ
Ⓩ	ゴミマホール
ⓐ	不明
(汚水: 茶色、雨水・合流: 紺色)	
—	汚水幹線管渠
—	汚水枝線管渠
—	汚水圧送管幹線
—	汚水圧送管枝線
—	雨水幹線管渠
—	雨水枝線管渠
—	雨水圧送管幹線
—	雨水圧送管枝線
→	取付管樹
—	取付管(管止め)
---	処理分区



下水道施設平面図



D08-19	D08-20	E08-16
D08-24	D08-25	E08-21
D09-04	D09-05	E09-01



凡例

記号	種別
①	Y号マンホール(φ60cm)
②	0号マンホール(φ75cm)
③	1号マンホール(φ90cm)
④	2号マンホール(φ120cm)
⑤	3号マンホール(φ150cm)
⑥	4号マンホール(φ180cm)
⑦	5号マンホール(210×120cm)
⑧	6号マンホール(260×120cm)
①	特1号マンホール(60×90cm)
②	特2号マンホール(120×120cm)
③	特3号マンホール(140×120cm)
Ⓐ	A1号マンホール(60×90)
⓪	小口径レンガマンホール
⓫	小口径マンホール塩ビ製
⓬	小口径マンホールCo製
Ⓜ	横円マンホール
Ⓨ	マンホールポンプ
Ⓩ	ゴミマンホール
ⓐ	不明
(汚水: 茶色、雨水・合流: 紺色)	
—	汚水幹線管渠
—	汚水枝線管渠
—	汚水圧送管幹線
—	汚水圧送管枝線
—	雨水幹線管渠
—	雨水枝線管渠
—	雨水圧送管幹線
—	雨水圧送管枝線
→	取付管樹
—	取付管(管止め)
---	処理分区

