



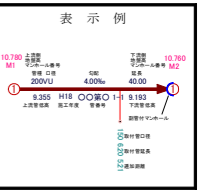
下水道施設平面図

C06-25	D06-21	D06-22
C07-05	D07-01	D07-02
C07-10	D07-06	D07-07

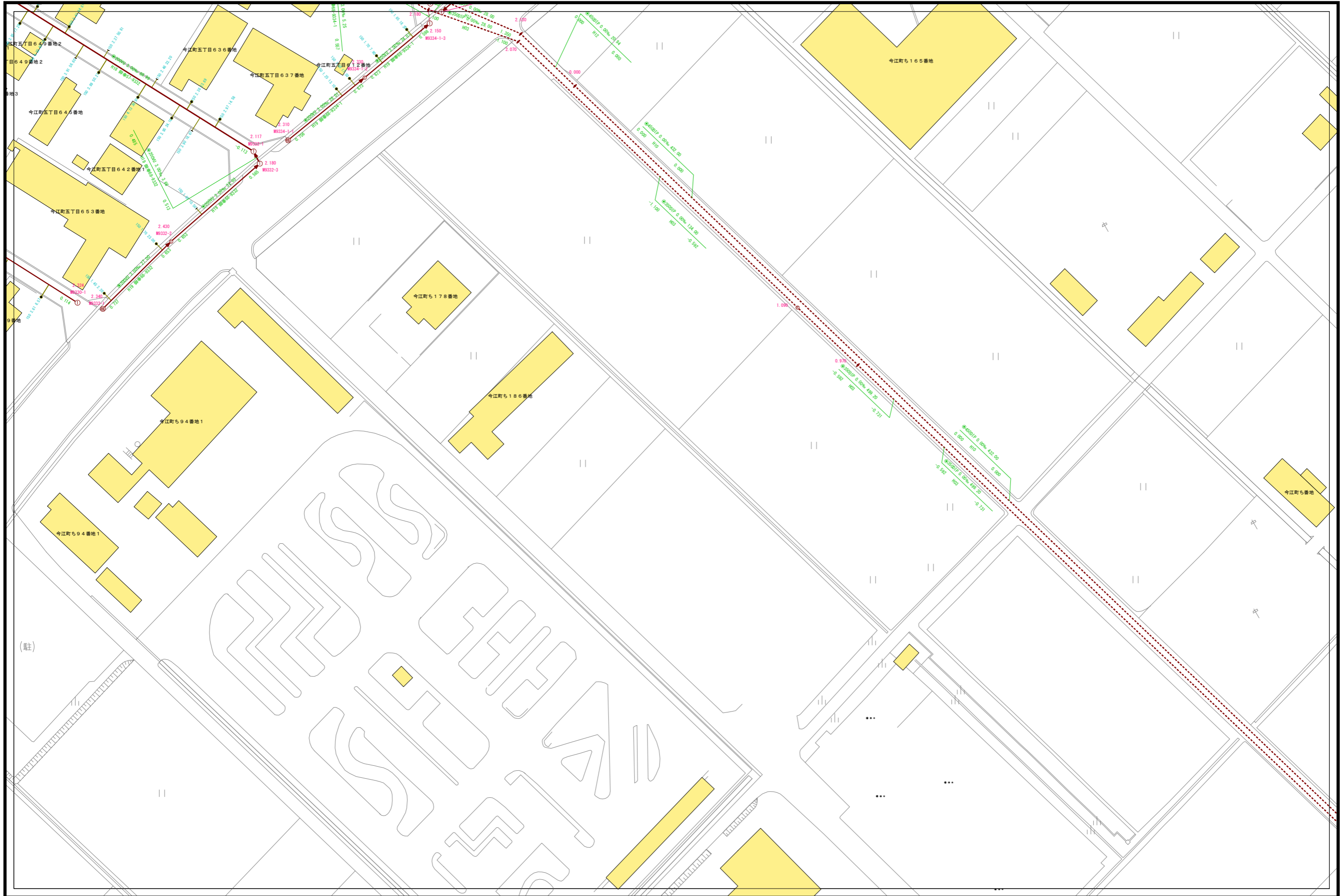


凡例

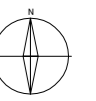
記号	種別
①	1号マンホール(φ90cm)
②	2号マンホール(φ120cm)
③	3号マンホール(φ150cm)
④	4号マンホール(φ180cm)
⑤	5号マンホール(210×120cm)
⑥	6号マンホール(260×120cm)
⑦	特1号マンホール(60×90cm)
⑧	特2号マンホール(120×120cm)
⑨	特3号マンホール(140×120cm)
Ⓐ	A1号マンホール(φ90)
Ⓜ	小口径レンガマンホール
Ⓝ	小口径マンホール塩ビ製
Ⓞ	小口径マンホールCo製
Ⓟ	横円マンホール
Ⓠ	マンホールフ
Ⓡ	ゴミマンホール
Ⓢ	不明
(汚水: 茶色、雨水・合流: 紺色)	
—	汚水幹線管渠
—	汚水枝線管渠
—	汚水圧送管幹線
—	汚水圧送管枝線
—	雨水幹線管渠
—	雨水枝線管渠
—	雨水圧送管幹線
—	雨水圧送管枝線
—	取付管
—	取付管(管止め)
—	処理区分



下水道施設平面図

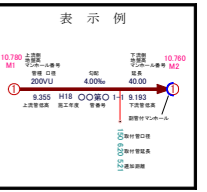


D06-21	D06-22	D06-23
D07-01	D07-02	D07-03
D07-06	D07-07	D07-08




凡例

記号	種別
①	1号マンホール(φ90cm)
②	2号マンホール(φ120cm)
③	3号マンホール(φ150cm)
④	4号マンホール(φ180cm)
⑤	5号マンホール(210×120cm)
⑥	6号マンホール(260×120cm)
⑦	特1号マンホール(60×90cm)
⑧	特2号マンホール(120×120cm)
⑨	特3号マンホール(140×120cm)
Ⓐ	A1号マンホール(60×90)
⓪	小口径レンガマンホール
⓫	小口径マンホール塩ビ製
⓬	小口径マンホールCo製
Ⓜ	横円マンホール
Ⓨ	マンホールポンプ
Ⓩ	ガミーマンホール
ⓐ	不明
(汚水: 茶色、雨水・合流: 紺色)	
—	汚水幹線管渠
- - -	汚水枝線管渠
- - -	汚水圧送管幹線
- - -	汚水圧送管枝線
—	雨水幹線管渠
- - -	雨水枝線管渠
- - -	雨水圧送管幹線
- - -	雨水圧送管枝線
→	取付管樹
→	取付管(管止め)
- - -	処理区分



下水道施設平面図

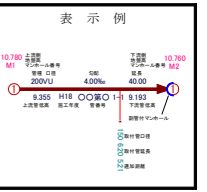


D06-22	D06-23	D06-24
D07-02	D07-03	D07-04
D07-07	D07-08	D07-09




凡例

記号	種別
①	Y号マンホール(φ60cm)
②	0号マンホール(φ75cm)
③	1号マンホール(φ90cm)
④	2号マンホール(φ120cm)
⑤	3号マンホール(φ150cm)
⑥	4号マンホール(φ180cm)
⑦	5号マンホール(210×120cm)
⑧	6号マンホール(260×120cm)
①	特1号マンホール(60×90cm)
②	特2号マンホール(120×120cm)
③	特3号マンホール(140×120cm)
Ⓐ	A1号マンホール(60×90)
⓪	小口径レンガマンホール
⓫	小口径マンホール塩ビ製
⓬	小口径マンホールCo製
⓭	横円マンホール
⓮	マンホールポンプ
⓯	ゴミマンホール
⓰	不明
(汚水: 茶色、雨水・合流: 紺色)	
—	汚水幹線管渠
—	汚水枝線管渠
—	汚水圧送管幹線
—	汚水圧送管枝線
—	雨水幹線管渠
—	雨水枝線管渠
—	雨水圧送管幹線
—	雨水圧送管枝線
—	取付管樹
—	取付管(管止め)
—	処理分区



下水道施設平面図

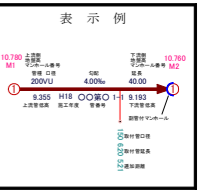


D06-23	D06-24	D06-25
D07-03	D07-04	D07-05
D07-08	D07-09	D07-10




凡例

記号	種別
①	Y号マンホール(φ60cm)
②	0号マンホール(φ75cm)
③	1号マンホール(φ90cm)
④	2号マンホール(φ120cm)
⑤	3号マンホール(φ150cm)
⑥	4号マンホール(φ180cm)
⑦	5号マンホール(210×120cm)
⑧	6号マンホール(260×120cm)
①	特1号マンホール(60×90cm)
②	特2号マンホール(120×120cm)
③	特3号マンホール(140×120cm)
Ⓐ	A1号マンホール(60×90)
⓪	小口径レンガマンホール
⓫	小口径マンホール塩ビ製
⓬	小口径マンホールCo製
Ⓜ	横円マンホール
Ⓨ	マンホールポンプ
Ⓩ	ゴミマンホール
ⓐ	不明
(汚水: 茶色、雨水・合流: 紺色)	
—	汚水幹線管渠
—	汚水枝線管渠
—	汚水圧送管幹線
—	汚水圧送管枝線
—	雨水幹線管渠
—	雨水枝線管渠
—	雨水圧送管幹線
—	雨水圧送管枝線
→	取付管樹
—	取付管(管止め)
---	処理分区



下水道施設平面図

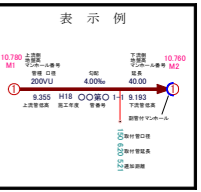


D06-24	D06-25	E06-21
D07-04	D07-05	E07-01
D07-09	D07-10	E07-06



凡例

記号	種別
①	Y号マンホール(φ60cm)
②	0号マンホール(φ75cm)
③	1号マンホール(φ90cm)
④	2号マンホール(φ120cm)
⑤	3号マンホール(φ150cm)
⑥	4号マンホール(φ180cm)
⑦	5号マンホール(210×120cm)
⑧	6号マンホール(260×120cm)
①	特1号マンホール(60×90cm)
②	特2号マンホール(120×120cm)
③	特3号マンホール(140×120cm)
Ⓐ	A1号マンホール(60×90)
⓪	小口径レンガマンホール
⓫	小口径マンホール塩ビ製
⓬	小口径マンホールCo製
Ⓜ	横円マンホール
Ⓨ	マンホールポンプ
Ⓩ	ゴミマンホール
ⓐ	不明
(汚水: 茶色、雨水・合流: 紺色)	
—	汚水幹線管渠
—	汚水枝線管渠
—	汚水圧送管幹線
—	汚水圧送管枝線
—	雨水幹線管渠
—	雨水枝線管渠
—	雨水圧送管幹線
—	雨水圧送管枝線
→	取付管樹
—	取付管(管止め)
---	処理分区



下水道施設平面図

C07-05	D07-01	D07-02
C07-10	D07-06	D07-07
C07-15	D07-11	D07-12



凡例

記号	種別
①	1号マンホール(φ90cm)
②	2号マンホール(φ120cm)
③	3号マンホール(φ150cm)
④	4号マンホール(φ180cm)
⑤	5号マンホール(210×120cm)
⑥	6号マンホール(260×120cm)
⑦	特1号マンホール(60×90cm)
⑧	特2号マンホール(120×120cm)
⑨	特3号マンホール(140×120cm)
Ⓐ	A1号マンホール(60×90)
Ⓜ	小口径マンホール
Ⓜ	小口径マンホール塩ビ製
Ⓜ	小口径マンホールCo製
Ⓜ	横円マンホール
Ⓜ	マンホールホップ
Ⓜ	ガミーマンホール
Ⓜ	不明
(汚水: 茶色、雨水・合流: 紺色)	
—	汚水幹線管渠
—	汚水枝線管渠
—	汚水圧送管幹線
—	汚水圧送管枝線
—	雨水幹線管渠
—	雨水枝線管渠
—	雨水圧送管幹線
—	雨水圧送管枝線
—	取付管樹
—	取付管(管止め)
—	処理分区

表示例



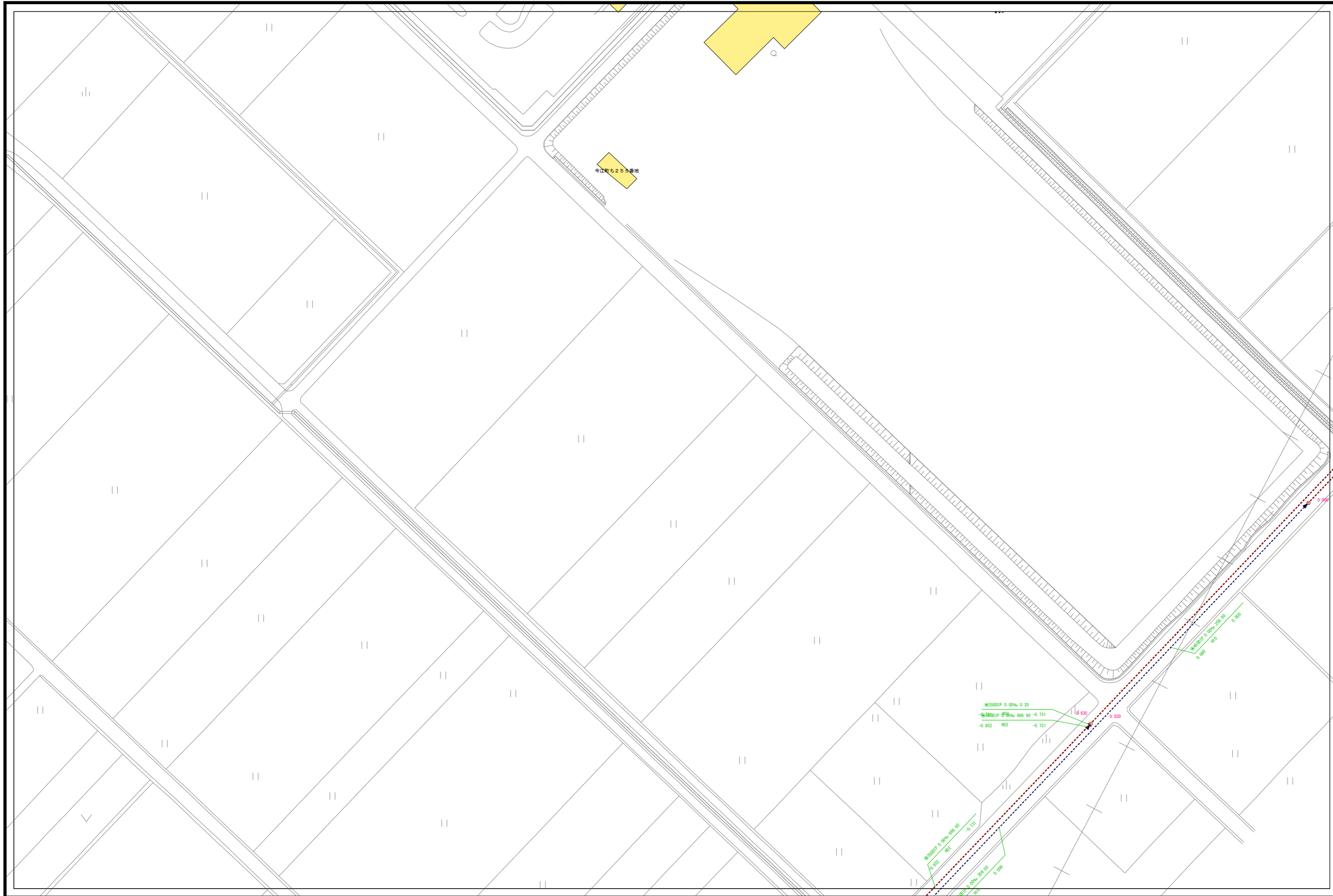
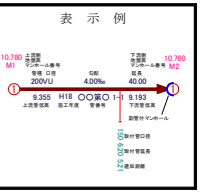
下水道施設平面図

D07-01	D07-02	D07-03
D07-06	D07-07	D07-08
D07-11	D07-12	D07-13



凡例

記号	種別
①	Y号マンホール(φ90cm)
②	0号マンホール(φ75cm)
③	1号マンホール(φ90cm)
④	2号マンホール(φ120cm)
⑤	3号マンホール(φ150cm)
⑥	4号マンホール(φ180cm)
⑦	5号マンホール(210×120cm)
⑧	6号マンホール(260×120cm)
①	特1号マンホール(60×90cm)
②	特2号マンホール(120×120cm)
③	特3号マンホール(140×120cm)
Ⓐ	A1号マンホール(60×90)
⓪	小口径レンガマンホール
⓫	小口径マンホール塩ビ製
⓬	小口径マンホールCo製
Ⓜ	横円マンホール
Ⓨ	マンホールポンプ
Ⓩ	ゴミマンホール
ⓐ	不明
(汚水: 茶色、雨水・合流: 紺色)	
—	汚水幹線管渠
—	汚水枝線管渠
—	汚水圧送管幹線
—	汚水圧送管枝線
—	雨水幹線管渠
—	雨水枝線管渠
—	雨水圧送管幹線
—	雨水圧送管枝線
—	取付管樹
—	取付管(管止め)
—	処理分区



下水道施設平面図

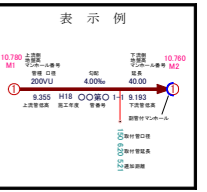


D07-02	D07-03	D07-04
D07-07	D07-08	D07-09
D07-12	D07-13	D07-14



凡例

記号	種別
①	1号マンホール(φ90cm)
②	2号マンホール(φ120cm)
③	3号マンホール(φ150cm)
④	4号マンホール(φ180cm)
⑤	5号マンホール(210×120cm)
⑥	6号マンホール(260×120cm)
①	特1号マンホール(60×90cm)
②	特2号マンホール(120×120cm)
③	特3号マンホール(140×120cm)
Ⓐ	A1号マンホール(60×90)
⓪	小口径レンガマンホール
⓫	小口径マンホール塩ビ製
⓬	小口径マンホールCo製
Ⓜ	横円マンホール
Ⓨ	マンホールポンプ
Ⓩ	ゴミマンホール
ⓐ	不明
(汚水: 茶色、雨水・合流: 紺色)	
—	汚水幹線管渠
—	汚水枝線管渠
---	汚水圧送管幹線
---	汚水圧送管枝線
—	雨水幹線管渠
—	雨水枝線管渠
---	雨水圧送管幹線
---	雨水圧送管枝線
→	取付管樹
→	取付管(管止め)
---	処理分区



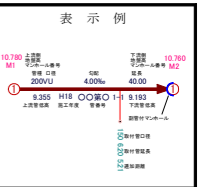
下水道施設平面図

D07-03	D07-04	D07-05
D07-08	D07-09	D07-10
D07-13	D07-14	D07-15




凡例

記号	種別
①	Y号マンホール(φ60cm)
②	0号マンホール(φ75cm)
③	1号マンホール(φ90cm)
④	2号マンホール(φ120cm)
⑤	3号マンホール(φ150cm)
⑥	4号マンホール(φ180cm)
⑦	5号マンホール(210×120cm)
⑧	6号マンホール(260×120cm)
①	特1号マンホール(60×90cm)
②	特2号マンホール(120×120cm)
③	特3号マンホール(140×120cm)
Ⓐ	A1号マンホール(60×90)
⓪	小口径レンガマンホール
⓫	小口径マンホール塩ビ製
⓬	小口径マンホールCo製
Ⓜ	横円マンホール
Ⓨ	マンホールポンプ
Ⓩ	ゴミマンホール
ⓐ	不明
(汚水: 茶色、雨水・合流: 紺色)	
—	汚水幹線管渠
—	汚水枝線管渠
—	汚水圧送管幹線
—	汚水圧送管枝線
—	雨水幹線管渠
—	雨水枝線管渠
—	雨水圧送管幹線
—	雨水圧送管枝線
→	取付管樹
—	取付管(管止め)
---	処理分区



小松市下水道建設課

下水道施設平面図

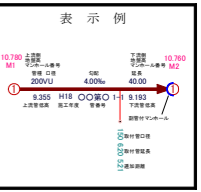


D07-04	D07-05	E07-01
D07-09	D07-10	E07-06
D07-14	D07-15	E07-11



凡例

記号	種別
①	Y号マンホール(φ60cm)
②	0号マンホール(φ75cm)
③	1号マンホール(φ90cm)
④	2号マンホール(φ120cm)
⑤	3号マンホール(φ150cm)
⑥	4号マンホール(φ180cm)
⑦	5号マンホール(210×120cm)
⑧	6号マンホール(260×120cm)
①	特1号マンホール(60×90cm)
②	特2号マンホール(120×120cm)
③	特3号マンホール(140×120cm)
Ⓐ	A1号マンホール(60×90)
⓪	小口径レンガマンホール
⓫	小口径マンホール塩ビ製
⓬	小口径マンホールCo製
Ⓜ	横円マンホール
Ⓨ	マンホールポンプ
Ⓩ	ゴミマンホール
不明	不明
(汚水: 茶色、雨水・合流: 紺色)	
—	汚水幹線管渠
—	汚水枝線管渠
—	汚水圧送管幹線
—	汚水圧送管枝線
—	雨水幹線管渠
—	雨水枝線管渠
—	雨水圧送管幹線
—	雨水圧送管枝線
→	取付管樹
—	取付管(管止め)
---	処理分区



小松市下水道建設課

下水道施設平面図

C07-10	D07-06	D07-07
C07-15	D07-11	D07-12
C07-20	D07-16	D07-17



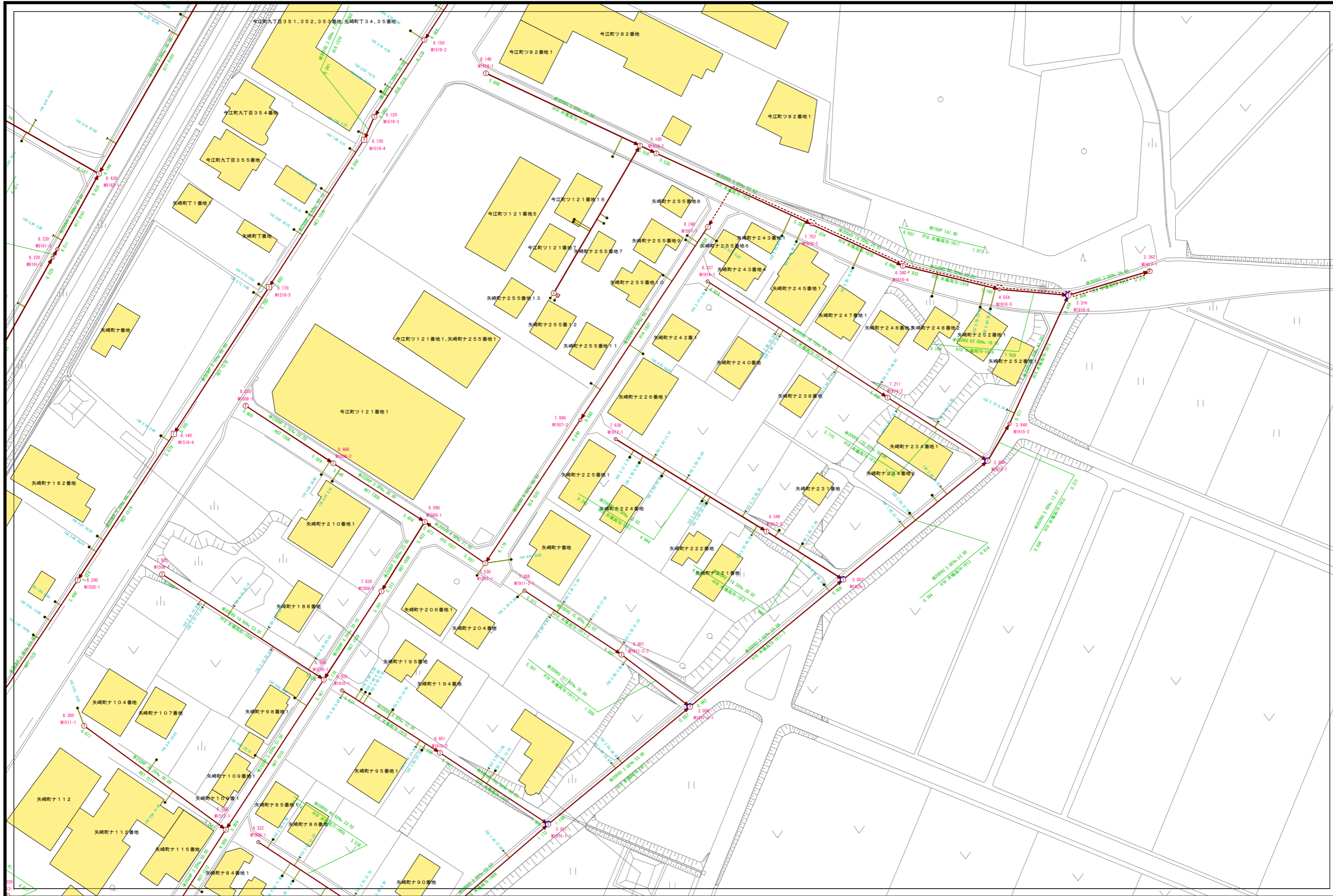
凡例

記号	種別
①	1号マンホール(φ90cm)
②	2号マンホール(φ120cm)
③	3号マンホール(φ150cm)
④	4号マンホール(φ180cm)
⑤	5号マンホール(210×120cm)
⑥	6号マンホール(260×120cm)
⑦	特1号マンホール(60×90cm)
⑧	特2号マンホール(120×120cm)
⑨	特3号マンホール(140×120cm)
Ⓐ	A1号マンホール(60×90)
Ⓢ	小口径レンガマンホール
Ⓣ	小口径マンホール塩ビ製
Ⓤ	小口径マンホールCo製
Ⓦ	横円マンホール
Ⓧ	マンホールフープ
Ⓨ	ガミーマンホール
Ⓩ	不明

(汚水: 茶色、雨水・合流: 紺色)

—	汚水幹線管渠
—	汚水枝線管渠
—	汚水圧送管幹線
—	汚水圧送管枝線
—	雨水幹線管渠
—	雨水枝線管渠
—	雨水圧送管幹線
—	雨水圧送管枝線
—	取付管樹
—	取付管(管止め)
—	処理区分

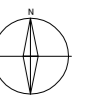
表示例



下水道施設平面図

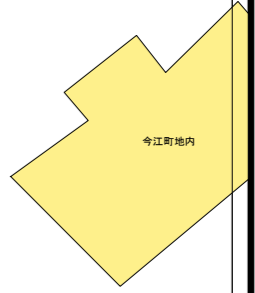
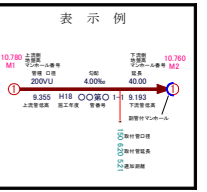


D07-06	D07-07	D07-08
D07-11	D07-12	D07-13
D07-16	D07-17	D07-18




凡例

記号	種別
①	Y号マンホール(φ90cm)
②	O号マンホール(φ75cm)
③	1号マンホール(φ90cm)
④	2号マンホール(φ120cm)
⑤	3号マンホール(φ150cm)
⑥	4号マンホール(φ180cm)
⑦	5号マンホール(210×120cm)
⑧	6号マンホール(260×120cm)
⑨	特1号マンホール(60×90cm)
⑩	特2号マンホール(120×120cm)
⑪	特3号マンホール(140×120cm)
⑫	A1号マンホール(60×90)
⑬	小口径レンガマンホール
⑭	小口径マンホール塩ビ製
⑮	小口径マンホールCo製
⑯	横円マンホール
⑰	マンホールポンプ
⑱	ガミーマンホール
⑲	不明
(汚水: 茶色、雨水・合流: 紺色)	
—	汚水幹線管渠
—	汚水枝線管渠
—	汚水圧送管幹線
—	汚水圧送管枝線
—	雨水幹線管渠
—	雨水枝線管渠
—	雨水圧送管幹線
—	雨水圧送管枝線
—	取付管樹
—	取付管(管止め)
—	処理分区



小松市下水道建設課

下水道施設平面図

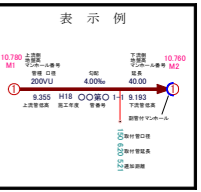


D07-07	D07-08	D07-09
D07-12	D07-13	D07-14
D07-17	D07-18	D07-19




凡例

記号	種別
①	Y号マンホール(φ60cm)
②	0号マンホール(φ75cm)
③	1号マンホール(φ90cm)
④	2号マンホール(φ120cm)
⑤	3号マンホール(φ150cm)
⑥	4号マンホール(φ180cm)
⑦	5号マンホール(210×120cm)
⑧	6号マンホール(260×120cm)
①	特1号マンホール(60×90cm)
②	特2号マンホール(120×120cm)
③	特3号マンホール(140×120cm)
Ⓐ	A1号マンホール(60×90)
⓪	小口径レンガマンホール
⓫	小口径マンホール塩ビ製
⓬	小口径マンホールCo製
⓭	横円マンホール
⓮	マンホールポンプ
⓯	ゴミマンホール
⓰	不明
(汚水: 茶色、雨水・合流: 紺色)	
—	汚水幹線管渠
—	汚水枝線管渠
—	汚水圧送管幹線
—	汚水圧送管枝線
—	雨水幹線管渠
—	雨水枝線管渠
—	雨水圧送管幹線
—	雨水圧送管枝線
→	取付管樹
—	取付管(管止め)
- - -	処理分区



下水道施設平面図

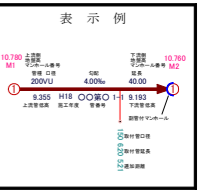


D07-08	D07-09	D07-10
D07-13	D07-14	D07-15
D07-18	D07-19	D07-20



凡例

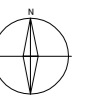
記号	種別
①	Y号マンホール(φ60cm)
②	0号マンホール(φ75cm)
③	1号マンホール(φ90cm)
④	2号マンホール(φ120cm)
⑤	3号マンホール(φ150cm)
⑥	4号マンホール(φ180cm)
⑦	5号マンホール(210×120cm)
⑧	6号マンホール(260×120cm)
①	特1号マンホール(60×90cm)
②	特2号マンホール(120×120cm)
③	特3号マンホール(140×120cm)
Ⓐ	A1号マンホール(60×90)
⓪	小口径レンガマンホール
⓫	小口径マンホール塩ビ製
⓬	小口径マンホールCo製
Ⓜ	横円マンホール
Ⓨ	マンホールポンプ
Ⓩ	ゴミマンホール
ⓐ	不明
(汚水: 茶色、雨水・合流: 紺色)	
—	汚水幹線管渠
—	汚水枝線管渠
—	汚水圧送管幹線
—	汚水圧送管枝線
—	雨水幹線管渠
—	雨水枝線管渠
—	雨水圧送管幹線
—	雨水圧送管枝線
→	取付管樹
—	取付管(管止め)
---	処理分区



下水道施設平面図

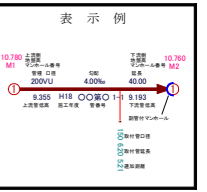


D07-09	D07-10	E07-06
D07-14	D07-15	E07-11
D07-19	D07-20	E07-16



凡例

記号	種別
①	Y号マンホール(φ60cm)
②	0号マンホール(φ75cm)
③	1号マンホール(φ90cm)
④	2号マンホール(φ120cm)
⑤	3号マンホール(φ150cm)
⑥	4号マンホール(φ180cm)
⑦	5号マンホール(210×120cm)
⑧	6号マンホール(260×120cm)
①	特1号マンホール(60×90cm)
②	特2号マンホール(120×120cm)
③	特3号マンホール(140×120cm)
Ⓐ	A1号マンホール(60×90)
⓪	小口径レンガマンホール
⓫	小口径マンホール塩ビ製
⓬	小口径マンホールCo製
⓭	横円マンホール
⓮	マンホールポンプ
⓯	ゴミマンホール
⓰	不明
(汚水: 茶色、雨水・合流: 紺色)	
—	汚水幹線管渠
—	汚水枝線管渠
—	汚水圧送管幹線
—	汚水圧送管枝線
—	雨水幹線管渠
—	雨水枝線管渠
—	雨水圧送管幹線
—	雨水圧送管枝線
—	取付管樹
—	取付管(管止め)
—	処理分区



小松市下水道建設課

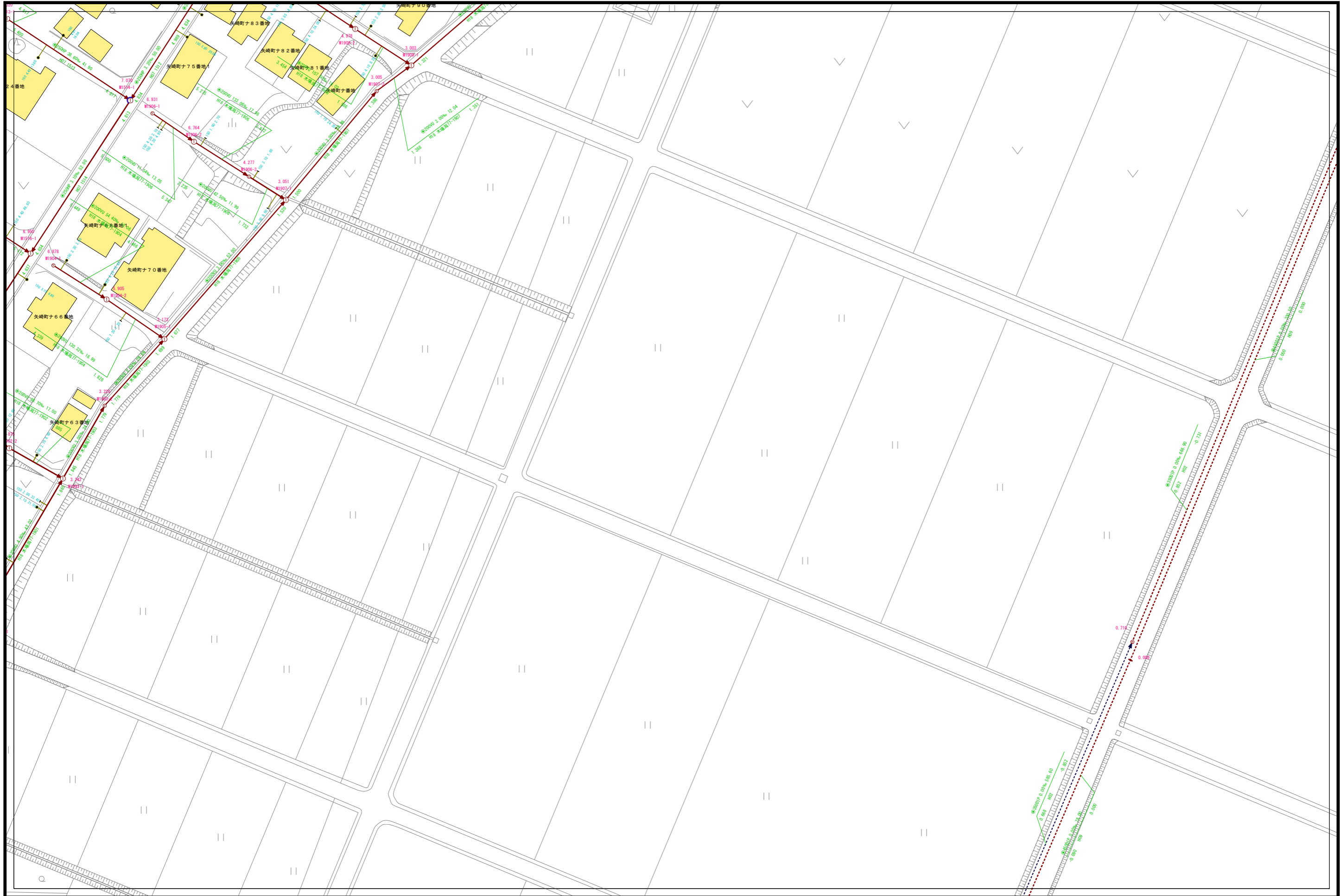
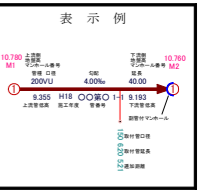
下水道施設平面図

C07-15	D07-11	D07-12
C07-20	D07-16	D07-17
C07-25	D07-21	D07-22



凡例

記号	種別
①	1号マンホール(φ90cm)
②	2号マンホール(φ120cm)
③	3号マンホール(φ150cm)
④	4号マンホール(φ180cm)
⑤	5号マンホール(210×120cm)
⑥	6号マンホール(260×120cm)
⑦	特1号マンホール(60×90cm)
⑧	特2号マンホール(120×120cm)
⑨	特3号マンホール(140×120cm)
Ⓐ	A1号マンホール(60×90)
Ⓞ	小口径レンガマンホール
Ⓟ	小口径マンホール塩ビ製
Ⓠ	小口径マンホールCo製
Ⓡ	横門マンホール
Ⓢ	マンホールポンプ
Ⓣ	ゴミマンホール
Ⓤ	不明
(汚水: 茶色、雨水・合流: 紺色)	
—	汚水幹線管渠
—	汚水枝線管渠
—	汚水圧送管幹線
—	汚水圧送管枝線
—	雨水幹線管渠
—	雨水枝線管渠
—	雨水圧送管幹線
—	雨水圧送管枝線
—	取付管樹
—	取付管(管止め)
—	処理分区



下水道施設平面図



D07-11	D07-12	D07-13
D07-16	D07-17	D07-18
D07-21	D07-22	D07-23




凡例

記号	種別
①	Y号マンホール(φ90cm)
②	0号マンホール(φ75cm)
③	1号マンホール(φ90cm)
④	2号マンホール(φ120cm)
⑤	3号マンホール(φ150cm)
⑥	4号マンホール(φ180cm)
⑦	5号マンホール(210×120cm)
⑧	6号マンホール(260×120cm)
①	特1号マンホール(60×90cm)
②	特2号マンホール(120×120cm)
③	特3号マンホール(140×120cm)
Ⓐ	A1号マンホール(60×90)
⓪	小口径レンガマンホール
⓫	小口径マンホール塩ビ製
⓬	小口径マンホールCo製
⓭	横円マンホール
⓮	マンホールポンプ
⓯	ゴミマンホール
⓰	不明
(汚水: 茶色、雨水・合流: 紺色)	
—	汚水幹線管渠
—	汚水枝線管渠
—	汚水圧送管幹線
—	汚水圧送管枝線
—	雨水幹線管渠
—	雨水枝線管渠
—	雨水圧送管幹線
—	雨水圧送管枝線
—	取付管樹
—	取付管(管止め)
—	処理分区



下水道施設平面図

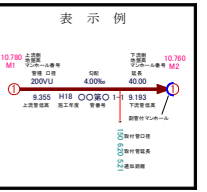


D07-12	D07-13	D07-14
D07-17	D07-18	D07-19
D07-22	D07-23	D07-24




凡例

記号	種別
①	Y号マンホール(φ60cm)
②	0号マンホール(φ75cm)
③	1号マンホール(φ90cm)
④	2号マンホール(φ120cm)
⑤	3号マンホール(φ150cm)
⑥	4号マンホール(φ180cm)
⑦	5号マンホール(210×120cm)
⑧	6号マンホール(260×120cm)
①	特1号マンホール(60×90cm)
②	特2号マンホール(120×120cm)
③	特3号マンホール(140×120cm)
Ⓐ	A1号マンホール(60×90)
⓪	小口径レンガマンホール
⓫	小口径マンホール塩ビ製
⓬	小口径マンホールCo製
Ⓜ	横円マンホール
Ⓨ	マンホールポンプ
Ⓩ	ゴミマンホール
ⓐ	不明
(汚水: 茶色、雨水・合流: 紺色)	
—	汚水幹線管渠
—	汚水枝線管渠
—	汚水圧送管幹線
—	汚水圧送管枝線
—	雨水幹線管渠
—	雨水枝線管渠
—	雨水圧送管幹線
—	雨水圧送管枝線
→	取付管樹
—	取付管(管止め)
---	処理分区



小松市下水道建設課

下水道施設平面図

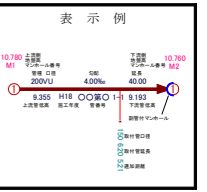


D07-13	D07-14	D07-15
D07-18	D07-19	D07-20
D07-23	D07-24	D07-25




凡例

記号	種別
①	Y号マンホール(φ60cm)
②	0号マンホール(φ75cm)
①	1号マンホール(φ90cm)
②	2号マンホール(φ120cm)
③	3号マンホール(φ150cm)
④	4号マンホール(φ180cm)
⑤	5号マンホール(210×120cm)
⑥	6号マンホール(260×120cm)
①	特1号マンホール(60×90cm)
②	特2号マンホール(120×120cm)
③	特3号マンホール(140×120cm)
Ⓐ	A1号マンホール(60×90)
⓪	小口径レンガマンホール
⓫	小口径マンホール塩ビ製
⓬	小口径マンホールCo製
Ⓜ	横円マンホール
Ⓨ	マンホールポンプ
Ⓩ	ゴミマンホール
ⓐ	不明
(汚水: 茶色、雨水・合流: 紺色)	
—	汚水幹線管渠
—	汚水枝線管渠
—	汚水圧送管幹線
—	汚水圧送管枝線
—	雨水幹線管渠
—	雨水枝線管渠
—	雨水圧送管幹線
—	雨水圧送管枝線
—	取付管樹
—	取付管(管止め)
—	処理分区



小松市下水道建設課

下水道施設平面図



D07-14	D07-15	E07-11
D07-19	D07-20	E07-16
D07-24	D07-25	E07-21

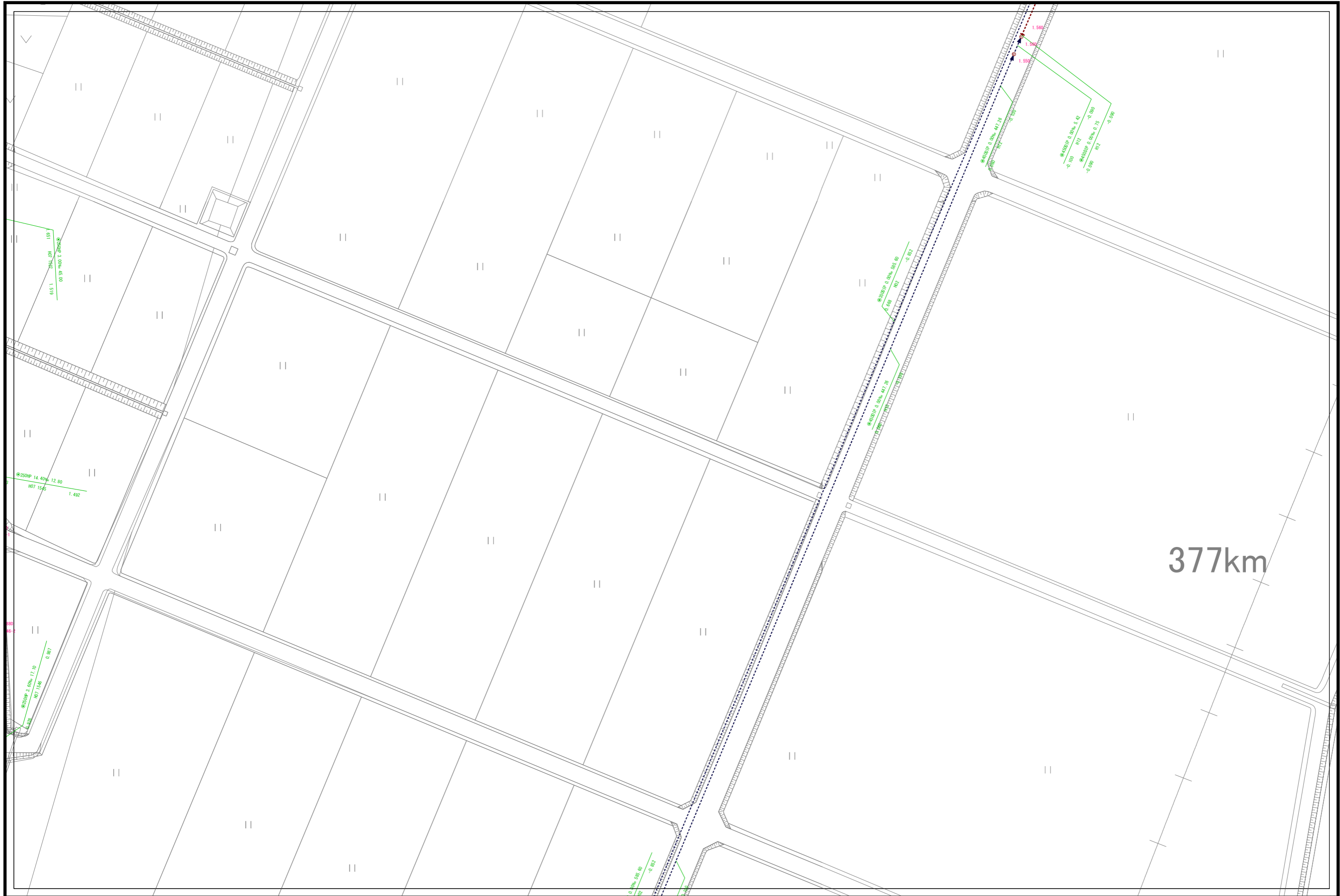


凡例

記号	種別
①	Y号マンホール(φ60cm)
②	0号マンホール(φ75cm)
③	1号マンホール(φ90cm)
④	2号マンホール(φ120cm)
⑤	3号マンホール(φ150cm)
⑥	4号マンホール(φ180cm)
⑦	5号マンホール(210×120cm)
⑧	6号マンホール(260×120cm)
①	特1号マンホール(60×90cm)
②	特2号マンホール(120×120cm)
③	特3号マンホール(140×120cm)
Ⓐ	A1号マンホール(60×90)
⓪	小口径レンガマンホール
⓫	小口径マンホール塩ビ製
⓬	小口径マンホールCo製
Ⓜ	横円マンホール
Ⓨ	マンホールポンプ
Ⓩ	ゴミマンホール
ⓐ	不明
(汚水: 茶色、雨水・合流: 紺色)	
—	汚水幹線管渠
—	汚水枝線管渠
—	汚水圧送管幹線
—	汚水圧送管枝線
—	雨水幹線管渠
—	雨水枝線管渠
—	雨水圧送管幹線
—	雨水圧送管枝線
—	取付管樹
—	取付管(管止め)
—	処理分区



下水道施設平面図

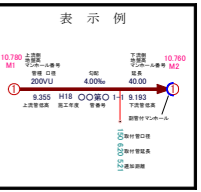


C07-20	D07-16	D07-17
C07-25	D07-21	D07-22
C08-05	D08-01	D08-02



凡例

記号	種別
①	Y号マンホール(φ90cm)
②	0号マンホール(φ75cm)
③	1号マンホール(φ90cm)
④	2号マンホール(φ120cm)
⑤	3号マンホール(φ150cm)
⑥	4号マンホール(φ180cm)
⑦	5号マンホール(210×120cm)
⑧	6号マンホール(260×120cm)
①	特1号マンホール(60×90cm)
②	特2号マンホール(120×120cm)
③	特3号マンホール(140×120cm)
④	A1号マンホール(60×90)
⊙	小口径レンガマンホール
⊙	小口径マンホール塩ビ製
⊙	小口径マンホールCo製
⊙	横円マンホール
⊙	マンホールポンプ
⊙	ゴミマンホール
⊙	不明
(汚水: 茶色、雨水・合流: 紺色)	
—	汚水幹線管渠
—	汚水枝線管渠
—	汚水圧送管幹線
—	汚水圧送管枝線
—	雨水幹線管渠
—	雨水枝線管渠
—	雨水圧送管幹線
—	雨水圧送管枝線
—	取付管樹
—	取付管(管止め)
—	処理分区

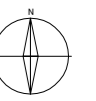


377km

下水道施設平面図

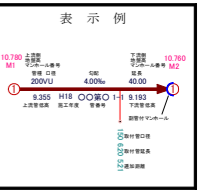


D07-16	D07-17	D07-18
D07-21	D07-22	D07-23
D08-01	D08-02	D08-03




凡例

記号	種別
①	Y号マンホール(φ60cm)
②	0号マンホール(φ75cm)
①	1号マンホール(φ90cm)
②	2号マンホール(φ120cm)
③	3号マンホール(φ150cm)
④	4号マンホール(φ180cm)
⑤	5号マンホール(210×120cm)
⑥	6号マンホール(260×120cm)
①	特1号マンホール(60×90cm)
②	特2号マンホール(120×120cm)
③	特3号マンホール(140×120cm)
Ⓐ	A1号マンホール(60×90)
⓪	小口径レンガマンホール
⓫	小口径マンホール塩ビ製
⓬	小口径マンホールCo製
Ⓜ	横円マンホール
Ⓨ	マンホールポンプ
●	ゴミマンホール
Ⓧ	不明
(汚水: 茶色、雨水・合流: 紺色)	
—	汚水幹線管渠
—	汚水枝線管渠
—	汚水圧送管幹線
—	汚水圧送管枝線
—	雨水幹線管渠
—	雨水枝線管渠
—	雨水圧送管幹線
—	雨水圧送管枝線
→	取付管樹
—	取付管(管止め)
---	処理分区



下水道施設平面図

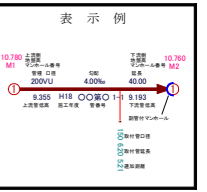


D07-17	D07-18	D07-19
D07-22	D07-23	D07-24
D08-02	D08-03	D08-04

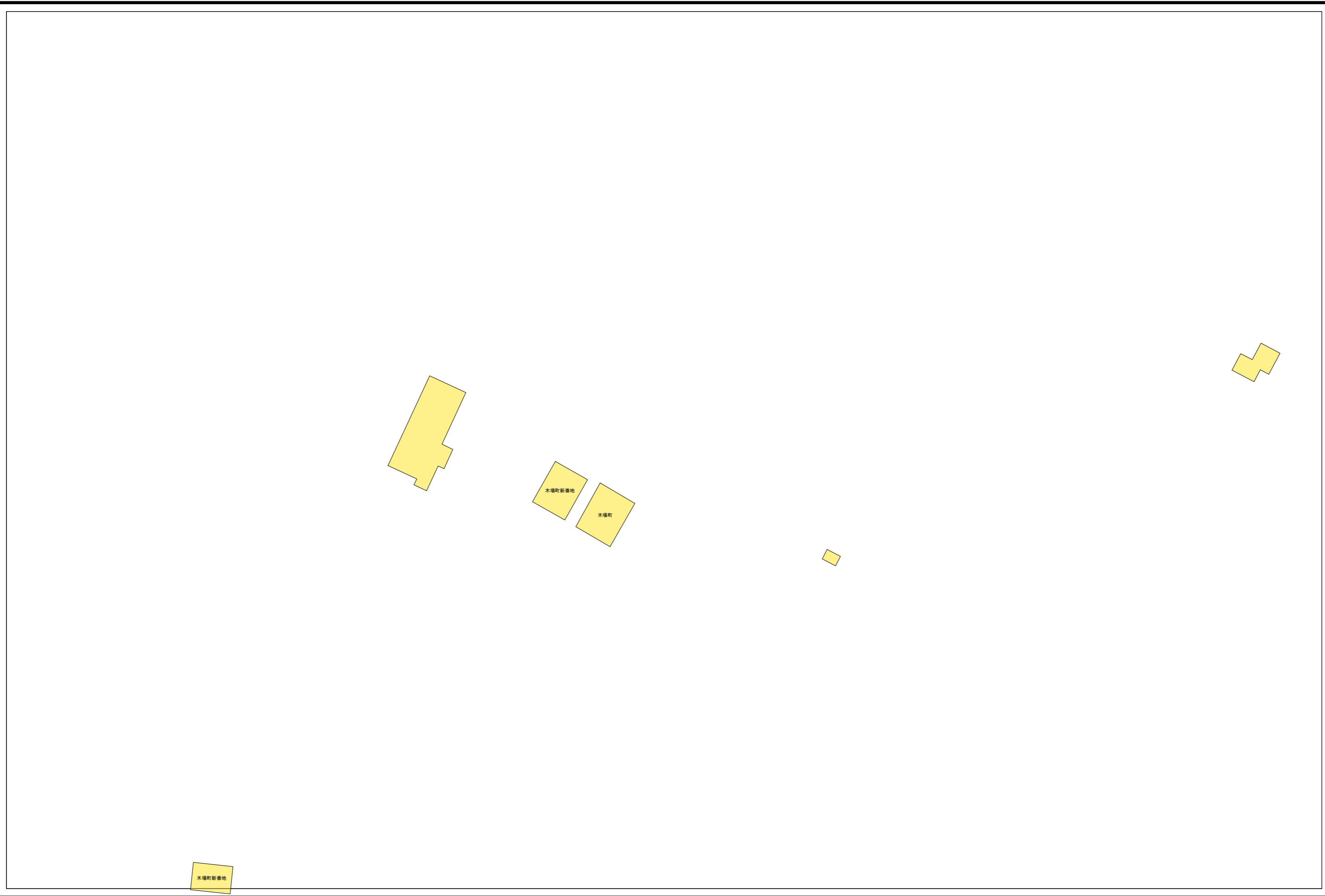


凡例

記号	種別
①	Y号マンホール(φ60cm)
②	0号マンホール(φ75cm)
③	1号マンホール(φ90cm)
④	2号マンホール(φ120cm)
⑤	3号マンホール(φ150cm)
⑥	4号マンホール(φ180cm)
⑦	5号マンホール(210×120cm)
⑧	6号マンホール(260×120cm)
①	特1号マンホール(60×90cm)
②	特2号マンホール(120×120cm)
③	特3号マンホール(140×120cm)
Ⓐ	A1号マンホール(60×90)
⓪	小口径レンガマンホール
⓫	小口径マンホール塩ビ製
⓬	小口径マンホールCo製
Ⓜ	横円マンホール
Ⓨ	マンホールポンプ
Ⓩ	ゴミマンホール
ⓐ	不明
(汚水: 茶色、雨水・合流: 紺色)	
—	汚水幹線管渠
—	汚水枝線管渠
—	汚水圧送管幹線
—	汚水圧送管枝線
—	雨水幹線管渠
—	雨水枝線管渠
—	雨水圧送管幹線
—	雨水圧送管枝線
→	取付管樹
—	取付管(管止め)
- - -	処理分区



下水道施設平面図

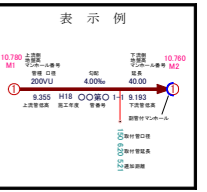


D07-18	D07-19	D07-20
D07-23	D07-24	D07-25
D08-03	D08-04	D08-05




凡例

記号	種別
①	Y号マンホール(φ60cm)
②	0号マンホール(φ75cm)
③	1号マンホール(φ90cm)
④	2号マンホール(φ120cm)
⑤	3号マンホール(φ150cm)
⑥	4号マンホール(φ180cm)
⑦	5号マンホール(210×120cm)
⑧	6号マンホール(260×120cm)
①	特1号マンホール(60×90cm)
②	特2号マンホール(120×120cm)
③	特3号マンホール(140×120cm)
Ⓐ	A1号マンホール(60×90)
⓪	小口径レンガマンホール
⓫	小口径マンホール塩ビ製
⓬	小口径マンホールCo製
Ⓜ	横円マンホール
Ⓟ	マンホールポンプ
Ⓠ	ゴミマンホール
Ⓡ	不明
(汚水: 茶色、雨水・合流: 紺色)	
—	汚水幹線管渠
—	汚水枝線管渠
—	汚水圧送管幹線
—	汚水圧送管枝線
—	雨水幹線管渠
—	雨水枝線管渠
—	雨水圧送管幹線
—	雨水圧送管枝線
—	取付管樹
—	取付管(管止め)
—	処理分区



木場町新番地

下水道施設平面図



D07-19	D07-20	E07-16
D07-24	D07-25	E07-21
D08-04	D08-05	E08-01



凡例

記号	種別
①	Y号マンホール(φ60cm)
②	0号マンホール(φ75cm)
③	1号マンホール(φ90cm)
④	2号マンホール(φ120cm)
⑤	3号マンホール(φ150cm)
⑥	4号マンホール(φ180cm)
⑦	5号マンホール(210×120cm)
⑧	6号マンホール(260×120cm)
①	特1号マンホール(60×90cm)
②	特2号マンホール(120×120cm)
③	特3号マンホール(140×120cm)
Ⓐ	A1号マンホール(60×90)
⓪	小口径レンガマンホール
⓫	小口径マンホール塩ビ製
⓬	小口径マンホールCo製
Ⓜ	横円マンホール
Ⓨ	マンホールポンプ
Ⓩ	ゴミマンホール
ⓐ	不明
(汚水: 茶色、雨水・合流: 紺色)	
—	汚水幹線管渠
—	汚水枝線管渠
—	汚水圧送管幹線
—	汚水圧送管枝線
—	雨水幹線管渠
—	雨水枝線管渠
—	雨水圧送管幹線
—	雨水圧送管枝線
—	取付管樹
—	取付管(管止め)
—	処理分区

