




下水道施設平面図



B04-25	C04-21	C04-22
B05-05	C05-01	C05-02
B05-10	C05-06	C05-07




凡例

記号	種別
①	Y号マンホール(φ60cm)
②	0号マンホール(φ75cm)
③	1号マンホール(φ90cm)
④	2号マンホール(φ120cm)
⑤	3号マンホール(φ150cm)
⑥	4号マンホール(φ180cm)
⑦	5号マンホール(210×120cm)
⑧	6号マンホール(260×120cm)
①	特1号マンホール(60×90cm)
②	特2号マンホール(120×120cm)
③	特3号マンホール(140×120cm)
Ⓐ	A1号マンホール(60×90)
⓪	小口径レンガマンホール
⓫	小口径マンホール塩ビ製
⓬	小口径マンホールCo製
Ⓜ	横円マンホール
Ⓨ	マンホールポンプ
Ⓩ	ゴミマンホール
ⓐ	不明
(汚水: 茶色、雨水・合流: 紺色)	
—	汚水幹線管渠
—	汚水枝線管渠
—	汚水圧送管幹線
—	汚水圧送管枝線
—	雨水幹線管渠
—	雨水枝線管渠
—	雨水圧送管幹線
—	雨水圧送管枝線
→	取付管樹
—	取付管(管止め)
---	処理分区



小松市下水道建設課

下水道施設平面図

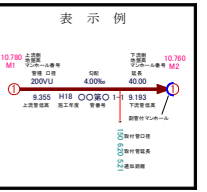


C04-21	C04-22	C04-23
C05-01	C05-02	C05-03
C05-06	C05-07	C05-08



凡例

記号	種別
①	Y号マンホール(φ60cm)
②	0号マンホール(φ75cm)
③	1号マンホール(φ90cm)
④	2号マンホール(φ120cm)
⑤	3号マンホール(φ150cm)
⑥	4号マンホール(φ180cm)
⑦	5号マンホール(210×120cm)
⑧	6号マンホール(260×120cm)
①	特1号マンホール(60×90cm)
②	特2号マンホール(120×120cm)
③	特3号マンホール(140×120cm)
Ⓐ	A1号マンホール(60×90)
⓪	小口径レンガマンホール
⓫	小口径マンホール塩ビ製
⓬	小口径マンホールCo製
Ⓜ	横円マンホール
Ⓨ	マンホールポンプ
Ⓩ	ゴミマンホール
不明	不明
(汚水: 茶色、雨水・合流: 紺色)	
—	汚水幹線管渠
—	汚水枝線管渠
—	汚水圧送管幹線
—	汚水圧送管枝線
—	雨水幹線管渠
—	雨水枝線管渠
—	雨水圧送管幹線
—	雨水圧送管枝線
→	取付管樹
—	取付管(管止め)
---	処理分区



下水道施設平面図



C04-22	C04-23	C04-24
C05-02	C05-03	C05-04
C05-07	C05-08	C05-09




凡例

記号	種別
①	Y号マンホール(φ60cm)
②	0号マンホール(φ75cm)
③	1号マンホール(φ90cm)
④	2号マンホール(φ120cm)
⑤	3号マンホール(φ150cm)
⑥	4号マンホール(φ180cm)
⑦	5号マンホール(210×120cm)
⑧	6号マンホール(260×120cm)
①	特1号マンホール(60×90cm)
②	特2号マンホール(120×120cm)
③	特3号マンホール(140×120cm)
Ⓐ	A1号マンホール(60×90)
⓪	小口径レンガマンホール
⓫	小口径マンホール塩ビ製
⓬	小口径マンホールCo製
Ⓜ	横円マンホール
Ⓨ	マンホールポンプ
Ⓩ	ゴミマンホール
ⓐ	不明
(汚水: 茶色、雨水・合流: 紺色)	
—	汚水幹線管渠
—	汚水枝線管渠
—	汚水圧送管幹線
—	汚水圧送管枝線
—	雨水幹線管渠
—	雨水枝線管渠
—	雨水圧送管幹線
—	雨水圧送管枝線
—	取付管樹
—	取付管(管止め)
—	処理分区



下水道施設平面図

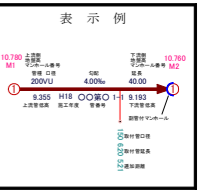


C04-23	C04-24	C04-25
C05-03	C05-04	C05-05
C05-08	C05-09	C05-10



凡例

記号	種別
①	Y号マンホール(φ60cm)
②	0号マンホール(φ75cm)
③	1号マンホール(φ90cm)
④	2号マンホール(φ120cm)
⑤	3号マンホール(φ150cm)
⑥	4号マンホール(φ180cm)
⑦	5号マンホール(210×120cm)
⑧	6号マンホール(260×120cm)
①	特1号マンホール(60×90cm)
②	特2号マンホール(120×120cm)
③	特3号マンホール(140×120cm)
Ⓐ	A1号マンホール(60×90)
⓪	小口径レンガマンホール
⓫	小口径マンホール塩ビ製
⓬	小口径マンホールCo製
Ⓜ	横円マンホール
Ⓨ	マンホールポンプ
Ⓩ	ゴミマンホール
ⓐ	不明
(汚水: 茶色、雨水・合流: 紺色)	
—	汚水幹線管渠
—	汚水枝線管渠
—	汚水圧送管幹線
—	汚水圧送管枝線
—	雨水幹線管渠
—	雨水枝線管渠
—	雨水圧送管幹線
—	雨水圧送管枝線
→	取付管樹
—	取付管(管止め)
---	処理分区

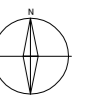


小松市下水道建設課

下水道施設平面図

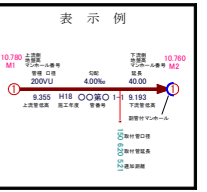


C04-24	C04-25	D04-21
C05-04	C05-05	D05-01
C05-09	C05-10	D05-06



凡例

記号	種別
①	Y号マンホール(φ60cm)
②	0号マンホール(φ75cm)
①	1号マンホール(φ90cm)
②	2号マンホール(φ120cm)
③	3号マンホール(φ150cm)
④	4号マンホール(φ180cm)
⑤	5号マンホール(210×120cm)
⑥	6号マンホール(260×120cm)
①	特1号マンホール(60×90cm)
②	特2号マンホール(120×120cm)
③	特3号マンホール(140×120cm)
Ⓐ	A1号マンホール(60×90)
⓪	小口径レンガマンホール
⓫	小口径マンホール塩ビ製
⓬	小口径マンホールCo製
Ⓜ	横門マンホール
Ⓨ	マンホールポンプ
Ⓩ	ゴミマンホール
不明	不明
(汚水: 茶色、雨水・合流: 緑色)	
—	汚水幹線管渠
—	汚水枝線管渠
—	汚水圧送管幹線
—	汚水圧送管枝線
—	雨水幹線管渠
—	雨水枝線管渠
—	雨水圧送管幹線
—	雨水圧送管枝線
—	取付管樹
—	取付管(管止め)
---	処理分区



小松市下水道建設課

下水道施設平面図

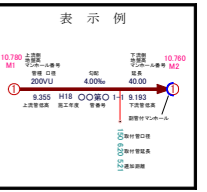


B05-05	C05-01	C05-02
B05-10	C05-06	C05-07
B05-15	C05-11	C05-12



凡例

記号	種別
①	Y号マンホール(φ60cm)
②	0号マンホール(φ75cm)
③	1号マンホール(φ90cm)
④	2号マンホール(φ120cm)
⑤	3号マンホール(φ150cm)
⑥	4号マンホール(φ180cm)
⑦	5号マンホール(210×120cm)
⑧	6号マンホール(260×120cm)
①	特1号マンホール(60×90cm)
②	特2号マンホール(120×120cm)
③	特3号マンホール(140×120cm)
Ⓐ	A1号マンホール(60×90)
⓪	小口径レンガマンホール
⓫	小口径マンホール塩ビ製
⓬	小口径マンホールCo製
Ⓜ	横円マンホール
Ⓨ	マンホールポンプ
Ⓩ	ゴミマンホール
ⓐ	不明
(汚水: 茶色、雨水・合流: 紺色)	
—	汚水幹線管渠
—	汚水枝線管渠
—	汚水圧送管幹線
—	汚水圧送管枝線
—	雨水幹線管渠
—	雨水枝線管渠
—	雨水圧送管幹線
—	雨水圧送管枝線
→	取付管樹
—	取付管(管止め)
---	処理分区



小松市下水道建設課

下水道施設平面図

C05-01	C05-02	C05-03
C05-06	C05-07	C05-08
C05-11	C05-12	C05-13




凡例

記号	種別
①	Y号マンホール(φ60cm)
②	0号マンホール(φ75cm)
③	1号マンホール(φ90cm)
④	2号マンホール(φ120cm)
⑤	3号マンホール(φ150cm)
⑥	4号マンホール(φ180cm)
⑦	5号マンホール(210×120cm)
⑧	6号マンホール(260×120cm)
①	特1号マンホール(60×90cm)
②	特2号マンホール(120×120cm)
③	特3号マンホール(140×120cm)
④	A1号マンホール(60×90)
⑤	小口径レンガマンホール
⑥	小口径マンホール塩ビ製
⑦	小口径マンホールCo製
⑧	横円マンホール
⑨	マンホールポンプ
⑩	ゴミマンホール
⑪	不明
(汚水: 茶色、雨水・合流: 紺色)	
—	汚水幹線管渠
—	汚水枝線管渠
—	汚水圧送管幹線
—	汚水圧送管枝線
—	雨水幹線管渠
—	雨水枝線管渠
—	雨水圧送管幹線
—	雨水圧送管枝線
—	取付管樹
—	取付管(管止め)
—	処理分区



下水道施設平面図

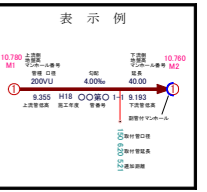


C05-02	C05-03	C05-04
C05-07	C05-08	C05-09
C05-12	C05-13	C05-14




凡例

記号	種別
①	Y号マンホール(φ60cm)
②	0号マンホール(φ75cm)
③	1号マンホール(φ90cm)
④	2号マンホール(φ120cm)
⑤	3号マンホール(φ150cm)
⑥	4号マンホール(φ180cm)
⑦	5号マンホール(210×120cm)
⑧	6号マンホール(260×120cm)
①	特1号マンホール(60×90cm)
②	特2号マンホール(120×120cm)
③	特3号マンホール(140×120cm)
Ⓐ	A1号マンホール(60×90)
⓪	小口径レンガマンホール
⓫	小口径マンホール塩ビ製
⓬	小口径マンホールCo製
Ⓜ	横円マンホール
Ⓨ	マンホールポンプ
Ⓩ	ゴミマンホール
ⓐ	不明
(汚水: 茶色、雨水・合流: 紺色)	
—	汚水幹線管渠
—	汚水枝線管渠
—	汚水圧送管幹線
—	汚水圧送管枝線
—	雨水幹線管渠
—	雨水枝線管渠
—	雨水圧送管幹線
—	雨水圧送管枝線
—	取付管樹
—	取付管(管止め)
—	処理分区



下水道施設平面図



C05-03	C05-04	C05-05
C05-08	C05-09	C05-10
C05-13	C05-14	C05-15




凡例

記号	種別
①	Y号マンホール(φ60cm)
②	0号マンホール(φ75cm)
③	1号マンホール(φ90cm)
④	2号マンホール(φ120cm)
⑤	3号マンホール(φ150cm)
⑥	4号マンホール(φ180cm)
⑦	5号マンホール(210×120cm)
⑧	6号マンホール(260×120cm)
①	特1号マンホール(60×90cm)
②	特2号マンホール(120×120cm)
③	特3号マンホール(140×120cm)
Ⓐ	A1号マンホール(60×90)
⓪	小口径レンガマンホール
⓫	小口径マンホール塩ビ製
⓬	小口径マンホールCo製
Ⓜ	横円マンホール
Ⓨ	マンホールポンプ
●	ゴミマンホール
Ⓧ	不明
(汚水: 茶色、雨水・合流: 紺色)	
—	汚水幹線管渠
—	汚水枝線管渠
—	汚水圧送管幹線
—	汚水圧送管枝線
—	雨水幹線管渠
—	雨水枝線管渠
—	雨水圧送管幹線
—	雨水圧送管枝線
→	取付管樹
—	取付管(管止め)
---	処理分区



小松市下水道建設課

下水道施設平面図

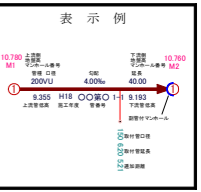


C05-04	C05-05	D05-01
C05-09	C05-10	D05-06
C05-14	C05-15	D05-11



凡例

記号	種別
①	Y号マンホール(φ60cm)
②	0号マンホール(φ75cm)
③	1号マンホール(φ90cm)
④	2号マンホール(φ120cm)
⑤	3号マンホール(φ150cm)
⑥	4号マンホール(φ180cm)
⑦	5号マンホール(210×120cm)
⑧	6号マンホール(260×120cm)
①	特1号マンホール(60×90cm)
②	特2号マンホール(120×120cm)
③	特3号マンホール(140×120cm)
Ⓐ	A1号マンホール(60×90)
⓪	小口径レンガマンホール
⓫	小口径マンホール塩ビ製
⓬	小口径マンホールCo製
Ⓜ	横円マンホール
Ⓨ	マンホールポンプ
Ⓩ	ゴミマンホール
ⓐ	不明
(汚水: 茶色、雨水・合流: 紺色)	
—	汚水幹線管渠
—	汚水枝線管渠
—	汚水圧送管幹線
—	汚水圧送管枝線
—	雨水幹線管渠
—	雨水枝線管渠
—	雨水圧送管幹線
—	雨水圧送管枝線
→	取付管樹
—	取付管(管止め)
---	処理分区



下水道施設平面図

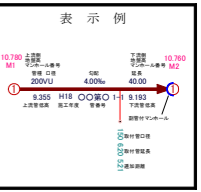


B05-10	C05-06	C05-07
B05-15	C05-11	C05-12
B05-20	C05-16	C05-17



凡例

記号	種別
①	Y号マンホール(φ60cm)
②	0号マンホール(φ75cm)
③	1号マンホール(φ90cm)
④	2号マンホール(φ120cm)
⑤	3号マンホール(φ150cm)
⑥	4号マンホール(φ180cm)
⑦	5号マンホール(210×120cm)
⑧	6号マンホール(260×120cm)
①	特1号マンホール(60×90cm)
②	特2号マンホール(120×120cm)
③	特3号マンホール(140×120cm)
Ⓐ	A1号マンホール(60×90)
⓪	小口径レンガマンホール
⓫	小口径マンホール塩ビ製
⓬	小口径マンホールCo製
Ⓜ	横円マンホール
Ⓨ	マンホールポンプ
Ⓩ	ゴミマンホール
ⓐ	不明
(汚水: 茶色、雨水・合流: 紺色)	
—	汚水幹線管渠
—	汚水枝線管渠
—	汚水圧送管幹線
—	汚水圧送管枝線
—	雨水幹線管渠
—	雨水枝線管渠
—	雨水圧送管幹線
—	雨水圧送管枝線
→	取付管樹
—	取付管(管止め)
---	処理分区



下水道施設平面図

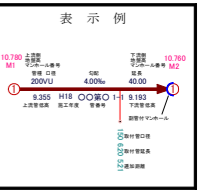


C05-06	C05-07	C05-08
C05-11	C05-12	C05-13
C05-16	C05-17	C05-18




凡例

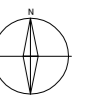
記号	種別
①	Y号マンホール(φ60cm)
②	0号マンホール(φ75cm)
③	1号マンホール(φ90cm)
④	2号マンホール(φ120cm)
⑤	3号マンホール(φ150cm)
⑥	4号マンホール(φ180cm)
⑦	5号マンホール(210×120cm)
⑧	6号マンホール(260×120cm)
①	特1号マンホール(60×90cm)
②	特2号マンホール(120×120cm)
③	特3号マンホール(140×120cm)
Ⓐ	A1号マンホール(60×90)
⓪	小口径レンガマンホール
⓫	小口径マンホール塩ビ製
⓬	小口径マンホールCo製
Ⓜ	横円マンホール
Ⓨ	マンホールポンプ
Ⓩ	ゴミマンホール
ⓐ	不明
(汚水: 茶色、雨水・合流: 紺色)	
—	汚水幹線管渠
—	汚水枝線管渠
—	汚水圧送管幹線
—	汚水圧送管枝線
—	雨水幹線管渠
—	雨水枝線管渠
—	雨水圧送管幹線
—	雨水圧送管枝線
—	取付管樹
—	取付管(管止め)
—	処理分区



下水道施設平面図

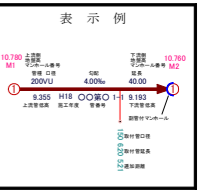


C05-07	C05-08	C05-09
C05-12	C05-13	C05-14
C05-17	C05-18	C05-19




凡例

記号	種別
①	Y号マンホール(φ60cm)
②	0号マンホール(φ75cm)
③	1号マンホール(φ90cm)
④	2号マンホール(φ120cm)
⑤	3号マンホール(φ150cm)
⑥	4号マンホール(φ180cm)
⑦	5号マンホール(210×120cm)
⑧	6号マンホール(260×120cm)
①	特1号マンホール(60×90cm)
②	特2号マンホール(120×120cm)
③	特3号マンホール(140×120cm)
Ⓐ	A1号マンホール(60×90)
⓪	小口径レンガマンホール
⓫	小口径マンホール塩ビ製
⓬	小口径マンホールCo製
Ⓜ	横円マンホール
Ⓨ	マンホールポンプ
Ⓩ	ゴミマンホール
ⓐ	不明
(汚水: 茶色、雨水・合流: 紺色)	
—	汚水幹線管渠
—	汚水枝線管渠
—	汚水圧送管幹線
—	汚水圧送管枝線
—	雨水幹線管渠
—	雨水枝線管渠
—	雨水圧送管幹線
—	雨水圧送管枝線
—	取付管樹
—	取付管(管止め)
—	処理分区



下水道施設平面図

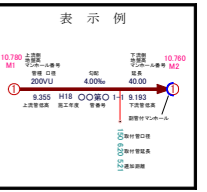


C05-08	C05-09	C05-10
C05-13	C05-14	C05-15
C05-18	C05-19	C05-20



凡例

記号	種別
①	Y号マンホール(φ60cm)
②	0号マンホール(φ75cm)
③	1号マンホール(φ90cm)
④	2号マンホール(φ120cm)
⑤	3号マンホール(φ150cm)
⑥	4号マンホール(φ180cm)
⑦	5号マンホール(210×120cm)
⑧	6号マンホール(260×120cm)
①	特1号マンホール(60×90cm)
②	特2号マンホール(120×120cm)
③	特3号マンホール(140×120cm)
Ⓐ	A1号マンホール(60×90)
⓪	小口径レンガマンホール
⓫	小口径マンホール塩ビ製
⓬	小口径マンホールCo製
Ⓜ	横円マンホール
Ⓨ	マンホールポンプ
Ⓩ	ゴミマンホール
ⓐ	不明
(汚水: 茶色、雨水・合流: 紺色)	
—	汚水幹線管渠
—	汚水枝線管渠
—	汚水圧送管幹線
—	汚水圧送管枝線
—	雨水幹線管渠
—	雨水枝線管渠
—	雨水圧送管幹線
—	雨水圧送管枝線
→	取付管樹
—	取付管(管止め)
---	処理分区




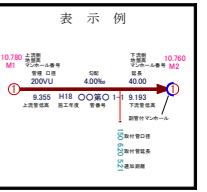
下水道施設平面図

C05-09	C05-10	D05-06
C05-14	C05-15	D05-11
C05-19	C05-20	D05-16



凡例

記号	種別
①	Y号マンホール(φ60cm)
②	0号マンホール(φ75cm)
③	1号マンホール(φ90cm)
④	2号マンホール(φ120cm)
⑤	3号マンホール(φ150cm)
⑥	4号マンホール(φ180cm)
⑦	5号マンホール(210×120cm)
⑧	6号マンホール(260×120cm)
⑨	特1号マンホール(60×90cm)
⑩	特2号マンホール(120×120cm)
⑪	特3号マンホール(140×120cm)
⑫	A1号マンホール(60×90)
⑬	小口径レンガマンホール
⑭	小口径マンホール塩ビ製
⑮	小口径マンホールCo製
⑯	横円マンホール
⑰	マンホールポンプ
⑱	ダミーマンホール
⑲	不明
(汚水: 茶色、雨水・合流: 紺色)	
—	汚水幹線管渠
—	汚水枝線管渠
—	汚水圧送管幹線
—	汚水圧送管枝線
—	雨水幹線管渠
—	雨水枝線管渠
—	雨水圧送管幹線
—	雨水圧送管枝線
→	取付管樹
—	取付管(管止め)
---	処理分区



小松市下水道建設課

下水道施設平面図

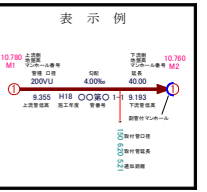


B05-15	C05-11	C05-12
B05-20	C05-16	C05-17
B05-25	C05-21	C05-22




凡例

記号	種別
①	Y号マンホール(φ60cm)
②	0号マンホール(φ75cm)
③	1号マンホール(φ90cm)
④	2号マンホール(φ120cm)
⑤	3号マンホール(φ150cm)
⑥	4号マンホール(φ180cm)
⑦	5号マンホール(210×120cm)
⑧	6号マンホール(260×120cm)
①	特1号マンホール(60×90cm)
②	特2号マンホール(120×120cm)
③	特3号マンホール(140×120cm)
④	A1号マンホール(60×90)
⑤	小口径レンガマンホール
⑥	小口径マンホール塩ビ製
⑦	小口径マンホールCo製
⑧	横円マンホール
⑨	マンホールポンプ
⑩	ゴミマンホール
⑪	不明
(汚水: 茶色、雨水・合流: 紺色)	
—	汚水幹線管渠
—	汚水枝線管渠
—	汚水圧送管幹線
—	汚水圧送管枝線
—	雨水幹線管渠
—	雨水枝線管渠
—	雨水圧送管幹線
—	雨水圧送管枝線
—	取付管樹
—	取付管(管止め)
—	処理分区



下水道施設平面図

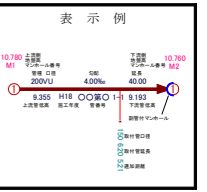


C05-11	C05-12	C05-13
C05-16	C05-17	C05-18
C05-21	C05-22	C05-23




凡例

記号	種別
①	Y号マンホール(φ60cm)
②	0号マンホール(φ75cm)
③	1号マンホール(φ90cm)
④	2号マンホール(φ120cm)
⑤	3号マンホール(φ150cm)
⑥	4号マンホール(φ180cm)
⑦	5号マンホール(210×120cm)
⑧	6号マンホール(260×120cm)
①	特1号マンホール(60×90cm)
②	特2号マンホール(120×120cm)
③	特3号マンホール(140×120cm)
Ⓐ	A1号マンホール(60×90)
⓪	小口径レンガマンホール
⓫	小口径マンホール塩ビ製
⓬	小口径マンホールCo製
⓭	横円マンホール
⓮	マンホールポンプ
⓯	ゴミマンホール
⓰	不明
(汚水: 茶色、雨水・合流: 紺色)	
—	汚水幹線管渠
—	汚水枝線管渠
—	汚水圧送管幹線
—	汚水圧送管枝線
—	雨水幹線管渠
—	雨水枝線管渠
—	雨水圧送管幹線
—	雨水圧送管枝線
→	取付管樹
—	取付管(管止め)
---	処理分区



下水道施設平面図

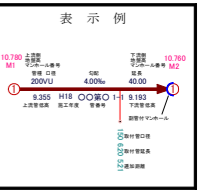


C05-12	C05-13	C05-14
C05-17	C05-18	C05-19
C05-22	C05-23	C05-24




凡例

記号	種別
①	Y号マンホール(φ60cm)
②	0号マンホール(φ75cm)
③	1号マンホール(φ90cm)
④	2号マンホール(φ120cm)
⑤	3号マンホール(φ150cm)
⑥	4号マンホール(φ180cm)
⑦	5号マンホール(210×120cm)
⑧	6号マンホール(260×120cm)
①	特1号マンホール(60×90cm)
②	特2号マンホール(120×120cm)
③	特3号マンホール(140×120cm)
Ⓐ	A1号マンホール(60×90)
⓪	小口径レンガマンホール
⓫	小口径マンホール塩ビ製
⓬	小口径マンホールCo製
Ⓜ	横円マンホール
Ⓨ	マンホールポンプ
Ⓩ	ゴミマンホール
ⓐ	不明
(汚水: 茶色、雨水・合流: 紺色)	
—	汚水幹線管渠
—	汚水枝線管渠
—	汚水圧送管幹線
—	汚水圧送管枝線
—	雨水幹線管渠
—	雨水枝線管渠
—	雨水圧送管幹線
—	雨水圧送管枝線
→	取付管樹
—	取付管(管止め)
---	処理分区



下水道施設平面図

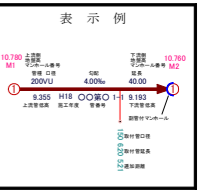


C05-13	C05-14	C05-15
C05-18	C05-19	C05-20
C05-23	C05-24	C05-25



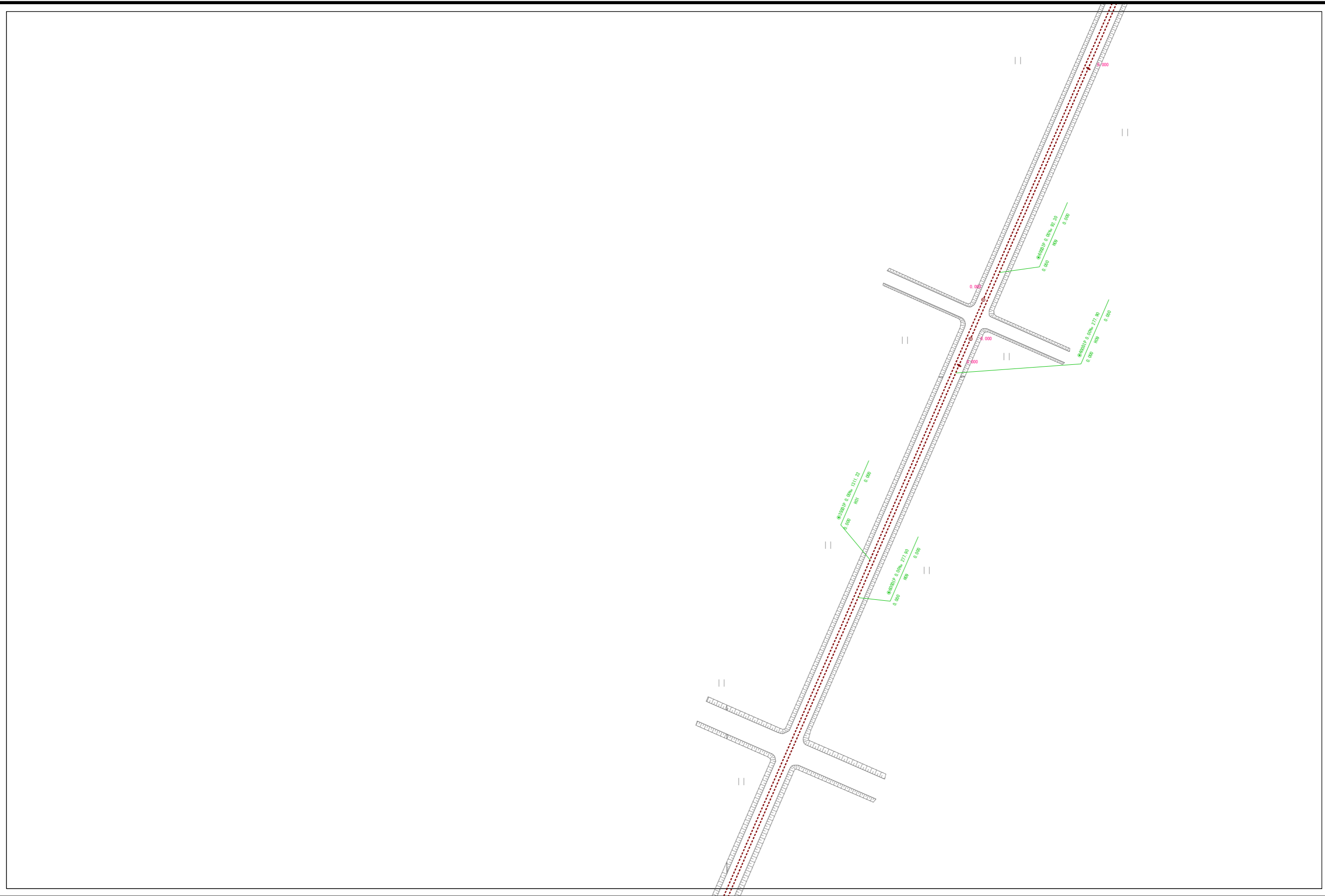
凡例

記号	種別
①	Y号マンホール(φ60cm)
②	0号マンホール(φ75cm)
③	1号マンホール(φ90cm)
④	2号マンホール(φ120cm)
⑤	3号マンホール(φ150cm)
⑥	4号マンホール(φ180cm)
⑦	5号マンホール(210×120cm)
⑧	6号マンホール(260×120cm)
①	特1号マンホール(60×90cm)
②	特2号マンホール(120×120cm)
③	特3号マンホール(140×120cm)
Ⓐ	A1号マンホール(60×90)
⓪	小口径レンガマンホール
⓫	小口径マンホール塩ビ製
⓬	小口径マンホールCo製
Ⓜ	横円マンホール
Ⓨ	マンホールポンプ
Ⓩ	ゴミマンホール
ⓐ	不明
(汚水: 茶色、雨水・合流: 紺色)	
—	汚水幹線管渠
—	汚水枝線管渠
—	汚水圧送管幹線
—	汚水圧送管枝線
—	雨水幹線管渠
—	雨水枝線管渠
—	雨水圧送管幹線
—	雨水圧送管枝線
→	取付管樹
—	取付管(管止め)
---	処理分区



小松市下水道建設課

下水道施設平面図

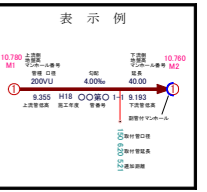


C05-14	C05-15	D05-11
C05-19	C05-20	D05-16
C05-24	C05-25	D05-21




凡例

記号	種別
①	Y号マンホール(φ60cm)
②	0号マンホール(φ75cm)
③	1号マンホール(φ90cm)
④	2号マンホール(φ120cm)
⑤	3号マンホール(φ150cm)
⑥	4号マンホール(φ180cm)
⑦	5号マンホール(210×120cm)
⑧	6号マンホール(260×120cm)
⑨	特1号マンホール(60×90cm)
⑩	特2号マンホール(120×120cm)
⑪	特3号マンホール(140×120cm)
⑫	A1号マンホール(60×90)
⑬	小口径レンガマンホール
⑭	小口径マンホール塩ビ製
⑮	小口径マンホールCo製
⑯	横円マンホール
⑰	マンホールポンプ
⑱	ゴミマンホール
⑲	不明
(汚水: 茶色、雨水・合流: 紺色)	
—	汚水幹線管渠
—	汚水枝線管渠
---	汚水圧送管幹線
---	汚水圧送管枝線
—	雨水幹線管渠
—	雨水枝線管渠
---	雨水圧送管幹線
---	雨水圧送管枝線
→	取付管樹
→	取付管(管止め)
---	処理分区



小松市下水道建設課

下水道施設平面図



B05-20	C05-16	C05-17
B05-25	C05-21	C05-22
B06-05	C06-01	C06-02




凡例

記号	種別
①	Y号マンホール(φ60cm)
②	0号マンホール(φ75cm)
③	1号マンホール(φ90cm)
④	2号マンホール(φ120cm)
⑤	3号マンホール(φ150cm)
⑥	4号マンホール(φ180cm)
⑦	5号マンホール(210×120cm)
⑧	6号マンホール(260×120cm)
①	特1号マンホール(60×90cm)
②	特2号マンホール(120×120cm)
③	特3号マンホール(140×120cm)
Ⓐ	A1号マンホール(60×90)
⓪	小口径レンガマンホール
⓫	小口径マンホール塩ビ製
⓬	小口径マンホールCo製
Ⓜ	横円マンホール
Ⓨ	マンホールポンプ
Ⓩ	ゴミマンホール
ⓐ	不明
(汚水: 茶色、雨水・合流: 紺色)	
—	汚水幹線管渠
—	汚水枝線管渠
—	汚水圧送管幹線
—	汚水圧送管枝線
—	雨水幹線管渠
—	雨水枝線管渠
—	雨水圧送管幹線
—	雨水圧送管枝線
→	取付管樹
—	取付管(管止め)
---	処理分区



下水道施設平面図

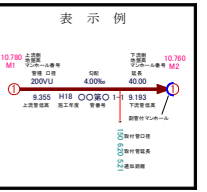


C05-16	C05-17	C05-18
C05-21	C05-22	C05-23
C06-01	C06-02	C06-03




凡例

記号	種別
①	Y号マンホール(φ60cm)
②	0号マンホール(φ75cm)
③	1号マンホール(φ90cm)
④	2号マンホール(φ120cm)
⑤	3号マンホール(φ150cm)
⑥	4号マンホール(φ180cm)
⑦	5号マンホール(210×120cm)
⑧	6号マンホール(260×120cm)
①	特1号マンホール(60×90cm)
②	特2号マンホール(120×120cm)
③	特3号マンホール(140×120cm)
Ⓐ	A1号マンホール(60×90)
⓪	小口径レンガマンホール
⓫	小口径マンホール塩ビ製
⓬	小口径マンホールCo製
Ⓜ	横円マンホール
Ⓨ	マンホールポンプ
Ⓩ	ゴミマンホール
ⓐ	不明
(汚水: 茶色、雨水・合流: 紺色)	
—	汚水幹線管渠
—	汚水枝線管渠
—	汚水圧送管幹線
—	汚水圧送管枝線
—	雨水幹線管渠
—	雨水枝線管渠
—	雨水圧送管幹線
—	雨水圧送管枝線
→	取付管樹
—	取付管(管止め)
---	処理分区



下水道施設平面図

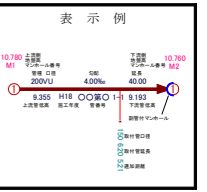


C05-17	C05-18	C05-19
C05-22	C05-23	C05-24
C06-02	C06-03	C06-04




凡例

記号	種別
①	Y号マンホール(φ60cm)
②	0号マンホール(φ75cm)
③	1号マンホール(φ90cm)
④	2号マンホール(φ120cm)
⑤	3号マンホール(φ150cm)
⑥	4号マンホール(φ180cm)
⑦	5号マンホール(210×120cm)
⑧	6号マンホール(260×120cm)
①	特1号マンホール(60×90cm)
②	特2号マンホール(120×120cm)
③	特3号マンホール(140×120cm)
Ⓐ	A1号マンホール(60×90)
⓪	小口径レンガマンホール
⓫	小口径マンホール塩ビ製
⓬	小口径マンホールCo製
Ⓜ	横円マンホール
Ⓟ	マンホールポンプ
Ⓠ	ゴミマンホール
Ⓡ	不明
(汚水: 茶色、雨水・合流: 紺色)	
—	汚水幹線管渠
—	汚水枝線管渠
—	汚水圧送管幹線
—	汚水圧送管枝線
—	雨水幹線管渠
—	雨水枝線管渠
—	雨水圧送管幹線
—	雨水圧送管枝線
—	取付管樹
—	取付管(管止め)
—	処理分区



下水道施設平面図

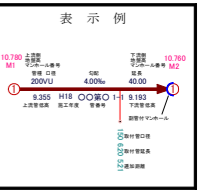


C05-18	C05-19	C05-20
C05-23	C05-24	C05-25
C06-03	C06-04	C06-05



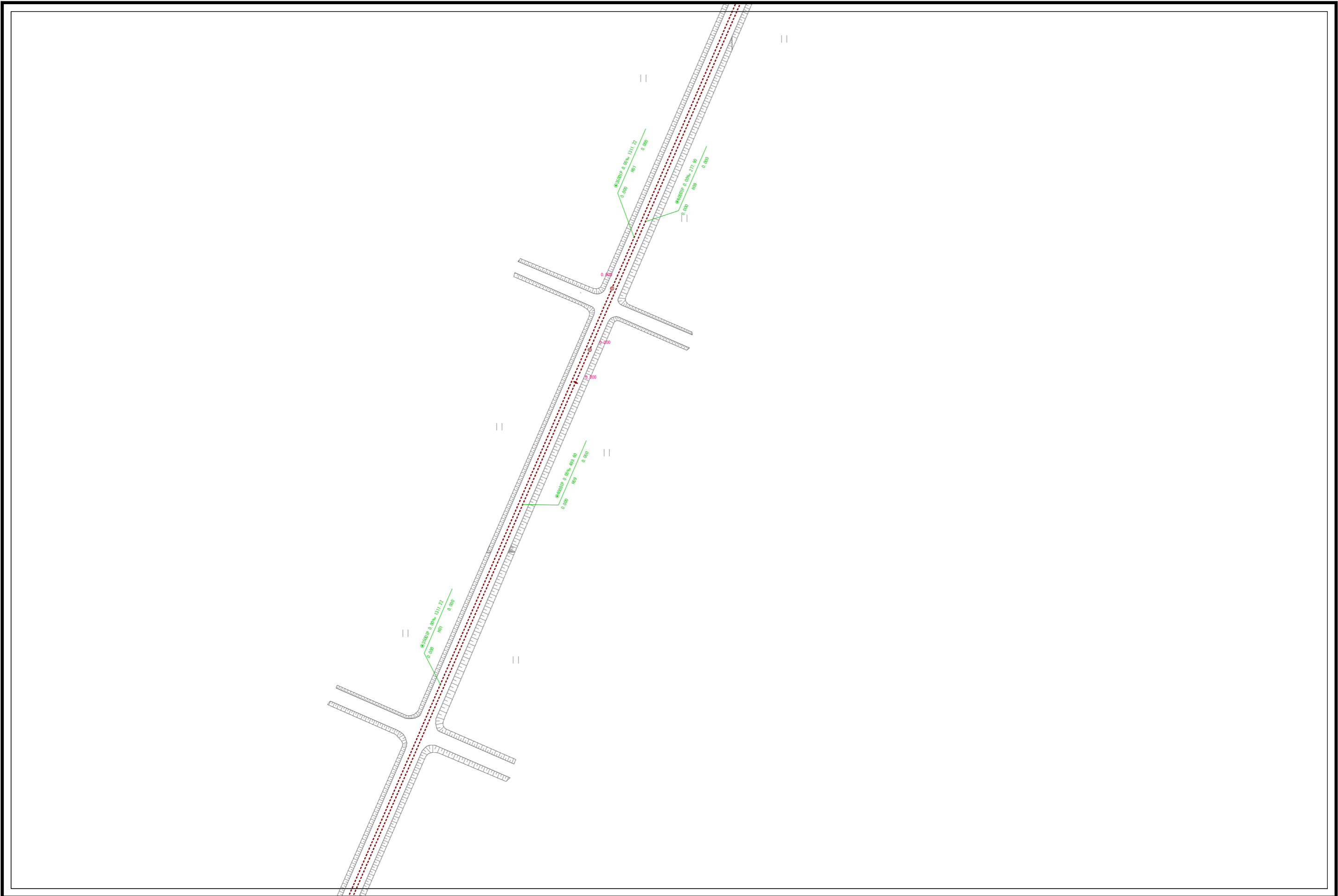
凡例

記号	種別
①	Y号マンホール(φ60cm)
②	0号マンホール(φ75cm)
③	1号マンホール(φ90cm)
④	2号マンホール(φ120cm)
⑤	3号マンホール(φ150cm)
⑥	4号マンホール(φ180cm)
⑦	5号マンホール(210×120cm)
⑧	6号マンホール(260×120cm)
①	特1号マンホール(60×90cm)
②	特2号マンホール(120×120cm)
③	特3号マンホール(140×120cm)
Ⓐ	A1号マンホール(60×90)
⓪	小口径レンガマンホール
⓫	小口径マンホール塩ビ製
⓬	小口径マンホールCo製
Ⓜ	横円マンホール
Ⓨ	マンホールポンプ
Ⓩ	ゴミマンホール
ⓐ	不明
(汚水: 茶色、雨水・合流: 紺色)	
—	汚水幹線管渠
—	汚水枝線管渠
—	汚水圧送管幹線
—	汚水圧送管枝線
—	雨水幹線管渠
—	雨水枝線管渠
—	雨水圧送管幹線
—	雨水圧送管枝線
→	取付管樹
—	取付管(管止め)
---	処理分区

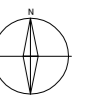


小松市下水道建設課

下水道施設平面図



C05-19	C05-20	D05-16
C05-24	C05-25	D05-21
C06-04	C06-05	D06-01



凡例

記号	種別
①	Y号マンホール(φ60cm)
②	0号マンホール(φ75cm)
③	1号マンホール(φ90cm)
④	2号マンホール(φ120cm)
⑤	3号マンホール(φ150cm)
⑥	4号マンホール(φ180cm)
⑦	5号マンホール(210×120cm)
⑧	6号マンホール(260×120cm)
①	特1号マンホール(60×90cm)
②	特2号マンホール(120×120cm)
③	特3号マンホール(140×120cm)
Ⓐ	A1号マンホール(60×90)
⓪	小口径レンガマンホール
⓫	小口径マンホール塩ビ製
⓬	小口径マンホールCo製
Ⓜ	横円マンホール
Ⓟ	マンホールポンプ
Ⓠ	ゴミマンホール
Ⓡ	不明
(汚水: 茶色、雨水・合流: 紺色)	
—	汚水幹線管渠
—	汚水枝線管渠
---	汚水圧送管幹線
---	汚水圧送管枝線
—	雨水幹線管渠
—	雨水枝線管渠
---	雨水圧送管幹線
---	雨水圧送管枝線
→	取付管樹
→	取付管(管止め)
---	処理区分

