



幅広い世代を応援します！



小松市 生活応援 自治体マイナポイント

高校生以上（平成23年4月1日以前生まれ）の小松市民に

5,000 円相当の小松市独自のマイナポイントを

電子マネー、QRコードなどのキャッシュレス決済サービスに付与



小松市

このパンフレットの内容は、市ホームページからもご覧いただけます。









お問い合わせ先

小松市マイナポイントコールセンター ☎ 0761-24-8048

開設期間：令和8年4月13日（月）から7月31日（金）まで〈土・日・祝日を除く〉

開設時間：9時から17時まで

物価上昇が長期化しており、食品・飲料・日用品などの値上げが常態化している中、高校生から高齢者まで幅広い世代の家計の負担軽減を図るため、5,000ポイント(5千円相当分)の自治体マイナポイントを電子マネー、QRコードなどのキャッシュレス決済サービスに付与します。

対象者	<p>次の①～③の全ての条件を満たす人</p> <p>①申込時点で小松市に住民登録がある</p> <p>②高校生以上である（平成23年4月1日以前生まれ）</p> <p>③マイナンバーカードによる本人確認が可能である</p> <p>※引越し等で転入された方は、必ずマイナンバーカードの住所情報を変更してから申し込んでください。</p> <p>※令和8年7月29日（水）までに住民登録を完了する必要があります。</p>				
申込期間	令和8年4月13日（月）から7月31日（金）まで				
利用できる決済サービス	PayPay 	d払い 	WAON 	AEON Pay 	楽天ペイ 
申込方法	<p>スマホなどでマイナポータルアプリまたは決済サービスのアプリから申し込んでいただくことになります。</p> <p>申込のアプリについては、2または3ページをご覧ください。</p> <p>【必要なもの】</p> <ul style="list-style-type: none"> ●スマートフォン（マイナンバーカードを読み取れるもの） ●マイナンバーカード ●利用者証明用電子証明書の暗証番号（数字4桁） ●決済サービスID・セキュリティコード（2ページ参照） 				
留意事項	<ul style="list-style-type: none"> ・一度申し込んだ後に「決済サービスの変更及び取消」はできません。 ・一つの決済サービスに複数人のマイナポイントを付与することはできません。 ・スマートフォンをお持ちでない方は、ご家族のスマートフォンから申し込むことができます。 ・これからマイナンバーカードを申請される方は、令和8年7月29日（水）までに受け取る必要があります。 ・ポイント申請は、マイナンバーカードを受け取った日から2営業日以降にお願いします。 				

申請サポート窓口

小松市役所エントランスホール及び南支所

開設期間：令和8年4月13日（月）から7月31日（金）まで<土・日・祝日を除く>

開設時間：9時から17時まで










●決済サービスID・セキュリティコード

※PayPay 以外の決済サービスで、マイナポータルアプリで申し込む場合に必要

決済サービス名	決済サービスID	セキュリティコード
PayPay	「PayPay アプリ」から申し込んでください。(「申込のアプリについて」参照)	
d 払い	d ポイントクラブ会員番号 (d 払いアプリのアカウント画面から確認できる 12 桁の数字)	d 払い番号 (d 払いアプリのアカウント画面から確認できる 13 桁の数字)
WAON	WAON 番号 (WAON カード裏面に記載されている「6900」から始まる 16 桁の数字)	カード裏面に記載されているコード 6 桁 (コードがないカードは生年月日西暦数字 8 桁)
AEON Pay	イオン共通 ID (16 桁) (注意) iAEON アプリ ホーム画面>マイページ>会員情報から確認可能です。	iAEON アプリのログイン時のパスワード (8~40 桁) (注意) パスワードを 41 桁以上で登録されている方はパスワードを 40 桁以下に変更いただくか、iAEON アプリよりお申込みください。
楽天ペイ	スマホで楽天ペイアプリを起動する。アプリホーム画面下部にある [すべてを見る] をタップし、[自治体マイナポイント] を選択。画面内の「決済サービス ID」「セキュリティコード 1」を確認する。	

●申込のアプリについて

※読み取りたいQRコード以外は、折るなどして見えなくしてください

利用できるアプリ	申込できる決済サービス	アプリのインストール		アプリでの申込方法
		iPhone の方	Android の方	
PayPay アプリ	PayPay			
d 払いアプリ	d 払い			
iAEON アプリ	WAON AEON Pay			
マイナポータルアプリ	d 払い WAON AEON Pay 楽天ペイ			3 ページ参照

【マイナポータルアプリでの申込方法】(PayPayの申込は、PayPayアプリのみとなります)

①マイナポータルアプリにログインする。

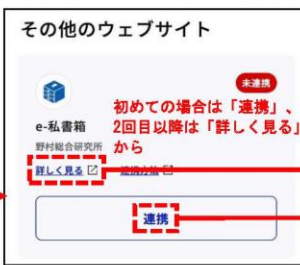
②左上または右上のメニュー



③外部サイトとの連携



④『e-私書箱』の、「連携」または「詳しく見る」



※『e-私書箱』、『わたしのウォレット』を初めて利用される場合は、メールアドレスの登録が必要です。

⑤わたしのウォレットを選択



⑥小松市の施策を選択



⑦決済サービスを選択



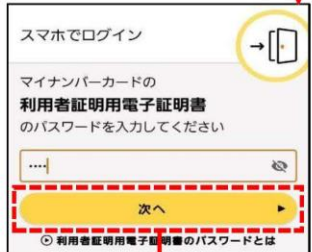
⑧決済サービスを設定



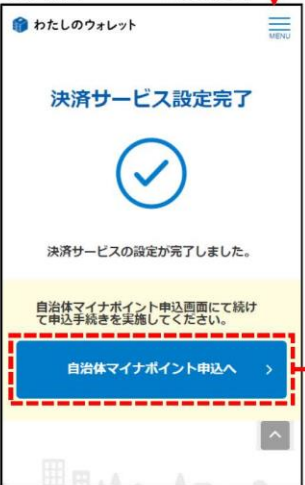
⑨決済サービス情報の確認



⑩マイナンバーカード読み取り



⑪決済サービスの設定完了



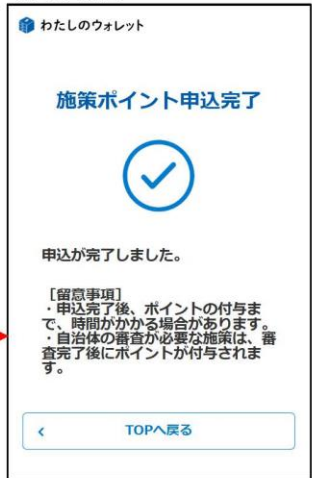
⑫施策の申込



⑬申込内容の確認



⑭申込完了



※ポイント受取方法・付与時期・有効期限は、市ホームページでご確認いただけます。

