

使って、メリット実感！ マイナ保険証

医療機関等を受診された方の

約3人に2人※が



マイナ保険証を利用！

※2026年1月のマイナ保険証利用率64.62%（利用率＝マイナ保険証利用人数／レセプト件数）

利用者が感じた便利ポイント



これまで、なんとなく使っていなかったのですが、受付の方に「一緒にやりましょう」と声をかけてもらってやってみると、**操作がとても簡単**で驚きました。

病気になってしまい、高頻度で通院しています。
手続きなしで高額医療費の限度額を超える支払いが免除されてとても助かります。
お薬などの情報を医師などに提供できるのも役に立っています。



スマホの**マイナ保険証**がとても便利です。
受付でのカードの出し入れの手間がなくなり、スムーズに受診できました。
※ 医療機関・薬局が対応しているか確認のうえ、ご利用ください。

先日、父が急病で救急車を呼びました。
本人は苦しさのため詳しい症状などが伝えられず、かかりつけ病院の記憶があいまいで不安でしたが、父のマイナ保険証を活用すると、**正確な受診歴などを確認したうえで搬送**してもらえ、安心でした。



医療費助成の受給者証として、マイナ保険証を使える施設も増えていくと聞きました。
そうならば持ち歩くものが減るので期待しています！
※ 自治体、医療機関・薬局が対応しているか確認のうえ、ご利用ください。

＼ 医療機関・薬局にとってもメリットがあります！ ／
システムへの手入力削減され、
スムーズかつミスも減るので事務作業面でも助かります！
患者さんも皆さんスムーズに受付いただいています。

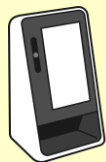


◀ 他にもおすすめの声厚生労働省サイトに掲載しています！

今は資格確認書を使っているという方も
マイナ保険証をぜひご利用ください！

始め方・受付方法は裏面をご確認ください ▶▶

次回受診する際に、お持ちください！



マイナ保険証の利用登録をしていなくても、
医療機関・薬局にマイナンバーカードを
お持ちいただくと、その場で登録のうえ利用できます



※ マイナポータルや、セブン銀行ATMからも登録可能

はじめてでも簡単！

医療機関・薬局での受付方法

1 受付

マイナンバーカードを
カードリーダーに置いてください。



2 本人確認

顔認証または4桁の暗証番号を
入力してください。

顔認証

暗証番号(4桁)

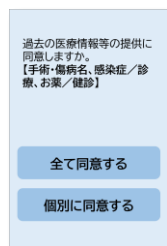


or



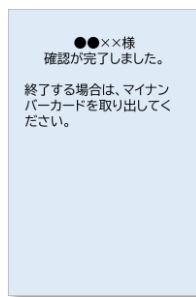
3 同意の確認

診療・薬剤情報などの提供について
確認・選択してください。



4 受付完了

以下の画面で受付完了です。



カードを忘れずに！

