

# 「フローラルこまつ花苗配布または助成金申込」説明書

## はじめに：こまつ電子申請サービスにアクセス

**花苗の配布**

**2022年春 花苗配布について**

5月19～21日に配布します。  
※花苗申込書は3月末に郵送予定  
※花苗引換券は5月13日までに郵送予定（電子申請でお申し込みの方には引換券の郵送はありません）

**花苗配布申込について**

令和4年度春から花苗配布のお申込み方法が変わります。  
従来の用紙提出による申込みから、「こまつ電子申請サービス」を利用した、パソコンやスマートフォンからの電子申請に変更します。みなさまにはお手数をおかけいたしますが、ご協力をよろしくお願いいたします。  
※令和5年度秋までは、従来の用紙提出でも申込み可能です。

【申込締め切り】 令和4年4月22日（金曜日）

[こまつ電子申請サービス（令和4年度春の花苗配布または助成金申込）](#)（外部リンク）

[「花苗配布または助成金申込」こまつ電子申請サービス申込方法説明書（PDFファイル）](#)（1.5MB）

「花苗の配布」小松市ホームページより「こまつ電子申請サービス（外部リンク）」をクリック。

## ステップ1：利用者ログイン

**こまつ電子申請サービス**

ログイン  
利用者登録

申請書ダウンロード

手続き申込 > 申込内容照会 > 職員署名検証

手続き申込

**利用者ログイン**

手続き名	フローラルこまつ 令和4年度春の花苗配布または助成金申込
受付時期	2022年3月23日0時00分～2022年4月23日0時00分

方法1  [利用者登録せずに申し込む方はこちら](#) >

方法2  [利用者登録される方はこちら](#)

既に利用者登録がお済みの方

方法3  [利用者IDを入力してください](#)

利用者IDを入力してください

利用者登録時に使用したメールアドレス、または各手続の担当部署から登録したIDをご入力ください。

方法3  [パスワードを入力してください](#)

パスワードを入力してください

利用者登録時に設定していたパスワード、または各手続の担当部署から登録したパスワードをご入力ください。忘れられた場合、「パスワードを忘れた場合はこちら」より再設定してください。

メールアドレスを変更した場合は、ログイン後、利用者情報のメールアドレスを変更ください。

[パスワードを忘れた場合はこちら](#)

ログイン >

ログイン方法は3つあります。どの方法でも手続きを進めることができます。

**方法1** 簡単!  
「[利用者登録せずに申し込む方はこちら](#)」から登録に進んでください。

**方法2**  
他のこまつ電子申請サービスも利用される方で、利用者登録を希望される方は「[利用者登録される方はこちら](#)」から必要な情報を登録することもできます。

**方法3**  
すでに利用者登録がお済みの方は「[利用者ID](#)」と「[パスワード](#)」を入力してください。

## ステップ2：利用規約を確認し同意

<利用規約>

小松市電子申請システム（電子申請サービス）利用規約

1 目的

この規約は、小松市電子申請システム（電子申請サービス）（以下「本システム」といいます。）を利用して小松市（以下「構成団体」といいます。）に対し、インターネットを通じて申請・届出及び訓練・イベント申込みを行う場合の手続きについて必要な事項を定めるものです。

2 利用規約の同意

本システムを利用して申請・届出等手続を行った際には、この規約に同意いただく必要があります。このことを前段に、構成団体は本システムのサービスを提供します。本システムをご利用された方は、この規約に同意されたものとみなします。何らかの理由によりこの規約には同意することができない場合は、本システムをご利用いただけません。なお、弊害の防止については、この規約に同意されたものとみなします。

「同意する」ボタンをクリックすることにより、この説明に同意いただけただけのものとなります。登録した情報は当サービス内でのみ利用するものであり、他への転用・開示は一切行いません。

上記をご理解いただけましたら、同意して進んでください。

利用規約を確認し、同意いただける場合「同意する」をクリック

### ステップ3：メールアドレスの登録

利用者ID入力

デジタル花マップ登録申請書

連絡がとれるメールアドレスを入力してください。  
入力が完了いたしましたら、アドレスに申込画面のURLを記載したメールを送信します。  
URLにアクセスし、残りの情報を入力して登録を完了させてください。  
また、迷惑メール対策等を行っている場合には、「city-komatsu-ishikawa@s-kantan.com」からのメール受信が可能な設定に変更してください。  
上記の作業を行っても、申込画面のURLを記載したメールが届かない場合には、別のメールアドレスを使用して申込を行ってください。  
なお、送信元のメールアドレスに返信しても問い合わせには対応できません。  
最後に、携帯電話のメールでは、初期設定でURLリンク付きメールを拒否する設定されている場合がございますので、その場合も同様にメール受信が可能な設定に変更してください。

連絡先メールアドレスを入力してください **必須**

連絡先メールアドレス（確認用）を入力してください **必須**

< 説明へ戻る

完了する >

連絡が取れるメールアドレスを入力ください。  
入力が完了いたしましたら、メールアドレスに申込画面の URL を記載したメールを送付します。  
※迷惑メール対策等を行っている場合には、「city-komatsu-ishikawa@s-kantan.com」からのメール受信が可能な設定に変更してください。

メールアドレス入力後「完了する」をクリック

### ステップ4：返信メールより申込ページにアクセス

こまつ電子申請サービス

手続き名：  
フローラルこまつ 令和4年度春の花苗配布または助成金申込

の申込画面へのURLをお届けします。

◆パソコン、スマートフォンはこちらから  
[https://s-kantan.jp/city-komatsu-ishikawa-u/offer/completeSendMail\\_gotoOffer.action?completeSendMailForm.templateSeq=197&num=0&t=1648034099270&user=flora1%40city.komatsu.lg.jp&id=41c31709678472ca87f4506d663cf9a6](https://s-kantan.jp/city-komatsu-ishikawa-u/offer/completeSendMail_gotoOffer.action?completeSendMailForm.templateSeq=197&num=0&t=1648034099270&user=flora1%40city.komatsu.lg.jp&id=41c31709678472ca87f4506d663cf9a6)

上記のURLにアクセスして申込を行ってください。

登録メールアドレスに届いた自動返信メールより、申請用 URL をクリックし花苗配布または助成金申込専用ページへアクセスしてください。

### ステップ5：内容を登録

申込

選択中の手続き名：フローラルこまつ 令和4年度春の花苗配布または助成金申込

問合せ先 **+** 開く

**登録内容**

登録No.を入力してください。 **必須**

推進団体番号を半角数字で入力してください。

団体名を入力してください。 **必須**

登録内容について **必須**

登録内容（住所、代表者名、活動面積（花壇面積やプランター数））に変更はありますか。

はい

いいえ

選択解除

受取希望日を選択してください。 **必須** 選択日の結果によって入力条件が変わります

1 5月19日(木) 9:00-11:00

※注意事項※

花苗申込数や受取日の変更は、申込完了後に登録メールアドレスに届く「申込完了通知メール」に記載されている整理番号とパスワードを使って行うことができます。（詳細はホームページをご確認ください）  
ただし、申込み締め切り日（令和4年4月22日（金））を過ぎると変更できませんのでご注意ください。なお、電話での変更も受け付けできません。

確認へ進む >

申込ページの内容に沿って情報を入力してください。

※入力データを一時保存することができます。  
「入力中のデータを保存する」をクリックし、パスコードを記録してください。

最後に「確認へ進む」をクリックします。

## ステップ6：内容確認

申込確認	
フローラルこまつ 令和4年度春の花苗配布または助成金申込	
登録内容	
登録No.	000
団体名	〇〇〇町町内会
登録内容について	いいえ
担当者情報	
担当者名	フローラル 花
連絡先電話番号	0000-00-0000
活動予定	
活動予定について	A：花苗配布
花苗申込	
1～5の花苗種類より、希望する花苗申込セット数を選択してください。	
1 ポーチュラカ	2セット
2 パチュニア	2セット
3 マリーゴールド	2セット
4 コリウス	2セット
5 おまかせセット	0セット
1～5 合計	2セット
まちかどフラワー花苗申込について	はい (希望セット数の数字のみ入力してください) (3)
受取希望日	5 5月21日(土) 9:00-11:00
※注意事項※	
<input type="button" value="入力へ戻る"/> <input type="button" value="申込む"/>	

内容を確認し、「申込む」をクリックします。

## ステップ7：申込完了通知メール

フローラルこまつ申込完了通知メール	
差出人:	denshi-shinsei@s-kantan-mail.bizplat.aso.lqwan.jp
宛先:	[REDACTED]
CC:	[REDACTED]
日時:	[REDACTED]
こまつ電子申請サービス	
整理番号:	[REDACTED]
パスワード:	[REDACTED]
登録No.:	000
団体名:	〇〇〇町町内会
受取希望日:	5 5月21日(土) 9:00~11:00
フローラルこまつ花苗配布（または助成金）の申込みが完了いたしました。 お申込みありがとうございます。	
引換券の郵送はありません。 花苗受取時に職員に団体番号をお伝えください。	

申込みが完了すると、申込完了通知メールが届きます。

メールに記載されている整理番号やパスワードは内容を変更する時に必要です。

花苗配布当日まで大事に保管してください。

以上で花苗配布または助成金申込は完了です

お申込みありがとうございました



次のページには登録内容変更方法があります→

# 登録内容の変更方法について

## その1：申込内容照会

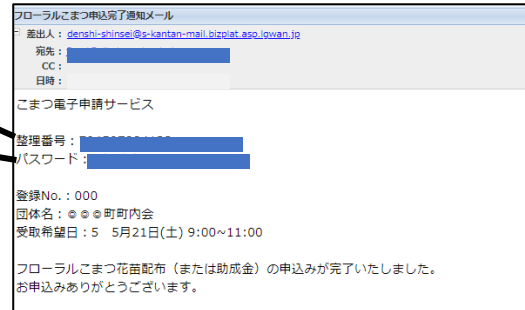


こまつ電子申請サービスのトップページにアクセスし、「申込内容照会」をクリック。

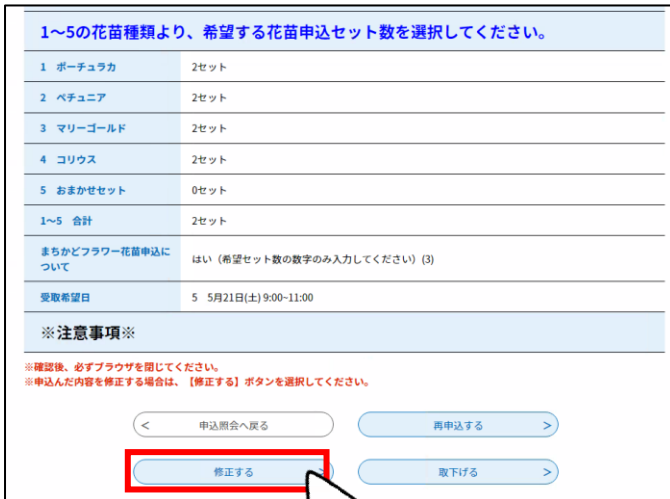
## その2：整理番号とパスワード入力



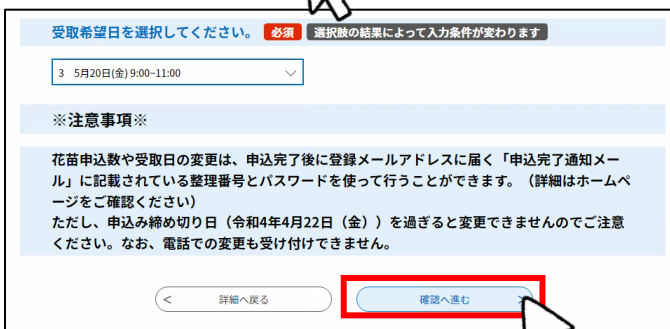
申込完了通知メールに記載されていた「整理番号」と「パスワード」を入力。次に「照会する」をクリック。



## その3：修正



ページ下まで移動し、「修正する」をクリック。



内容を修正したら下まで移動し、「確認へ進む」をクリック。

#### その4：修正確認

1～5の花苗種類より、希望する花苗申込セット数を選択してください。	
1 ポーチュラカ	2セット
2 ペチュニア	2セット
3 マリーゴールド	2セット
4 コリウス	2セット
5 おまかせセット	0セット
1～5 合計	2セット
まちかどフラワー花苗申込について	はい (希望セット数の数字のみ入力してください) (3)
受取希望日	3 5月20日(金) 9:00-11:00

※注意事項※

< 入力へ戻る **修正する** >

内容を確認したら下まで移動し、「修正する」をクリック。

※この時修正した箇所は青字になっています。

#### その5：修正完了画面

申込変更完了

手続き内容の修正が完了しました。

修正完了画面が表示されれば、これで修正は完了です。

以上で花苗配布または助成金申込の変更は完了です。

ありがとうございました

