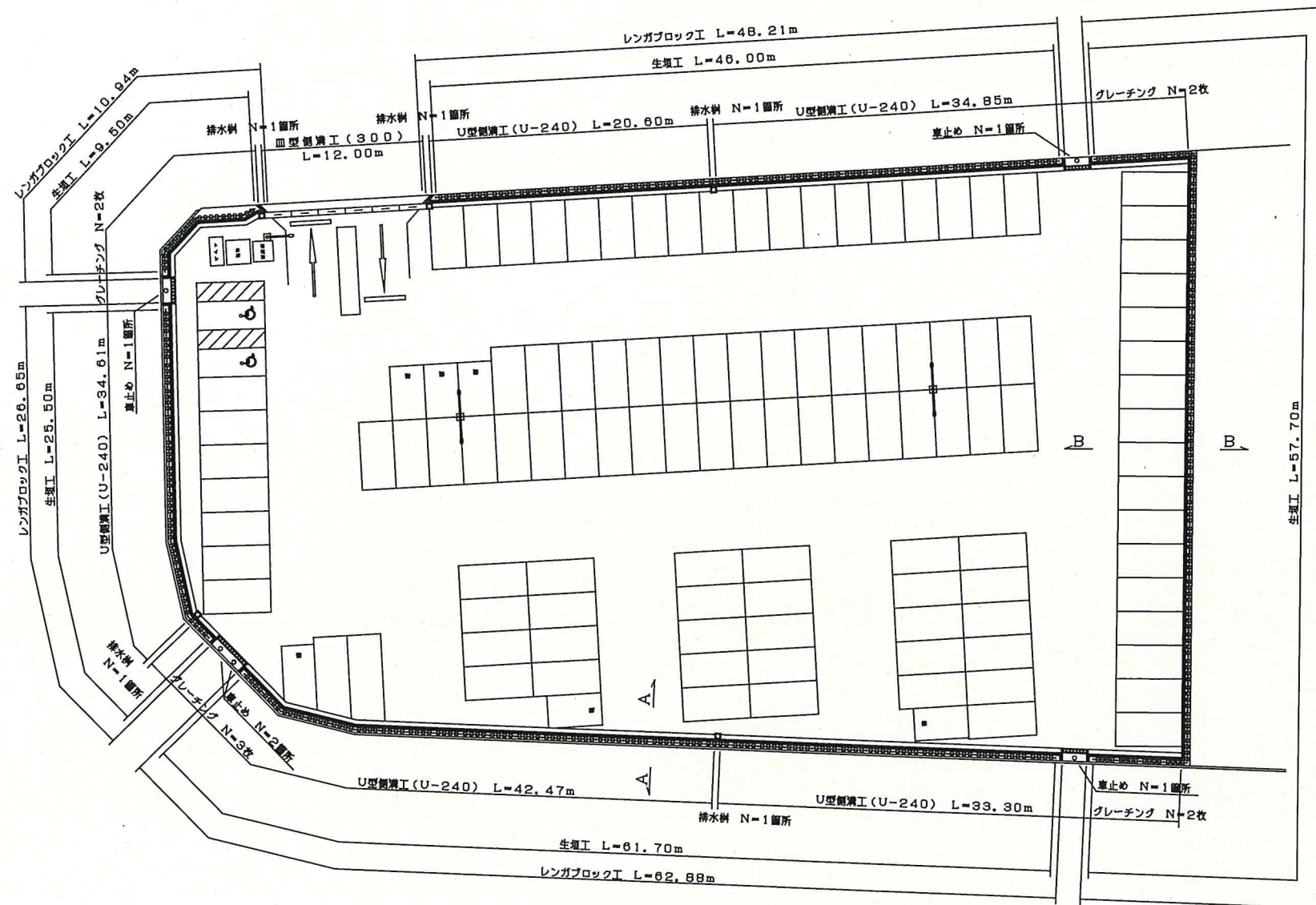
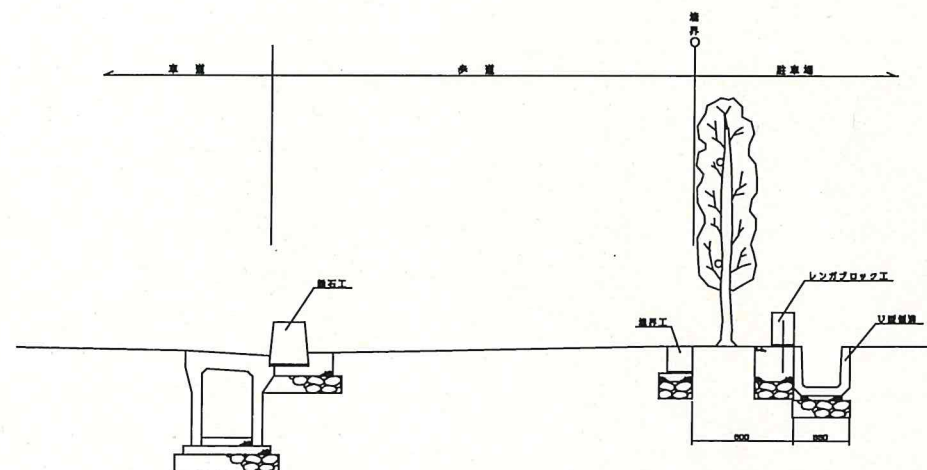


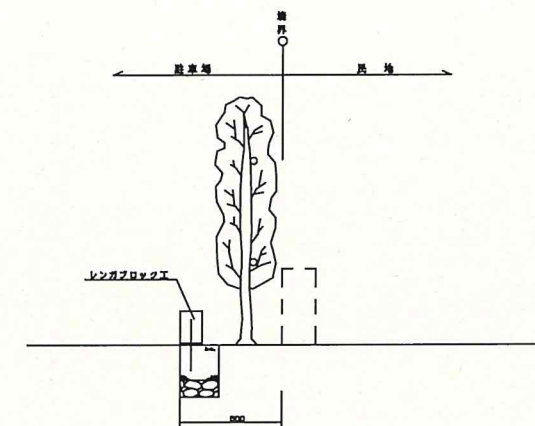
駐車場設計図  
8-1:200



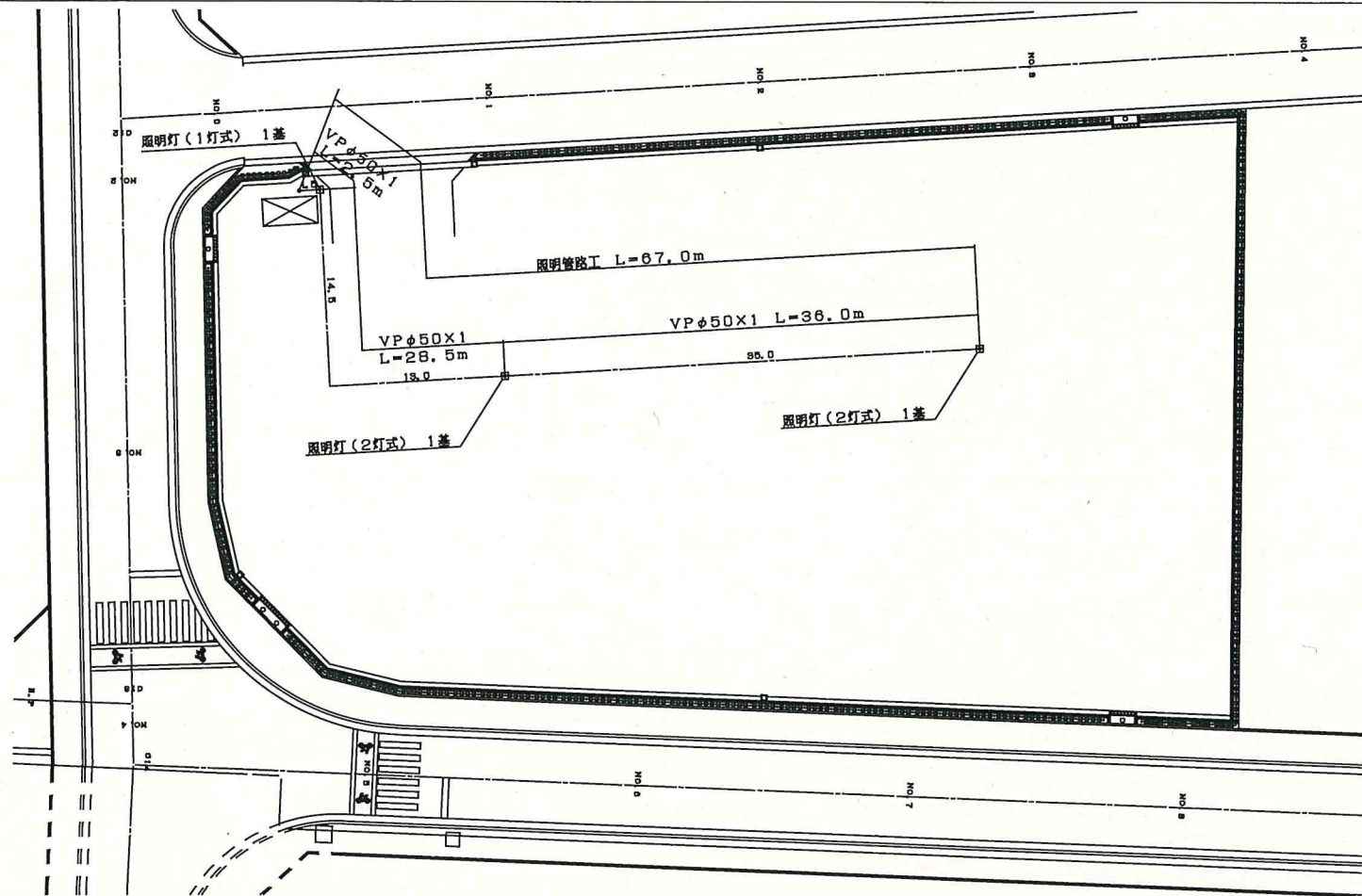
A-A断面図  
8-1:20



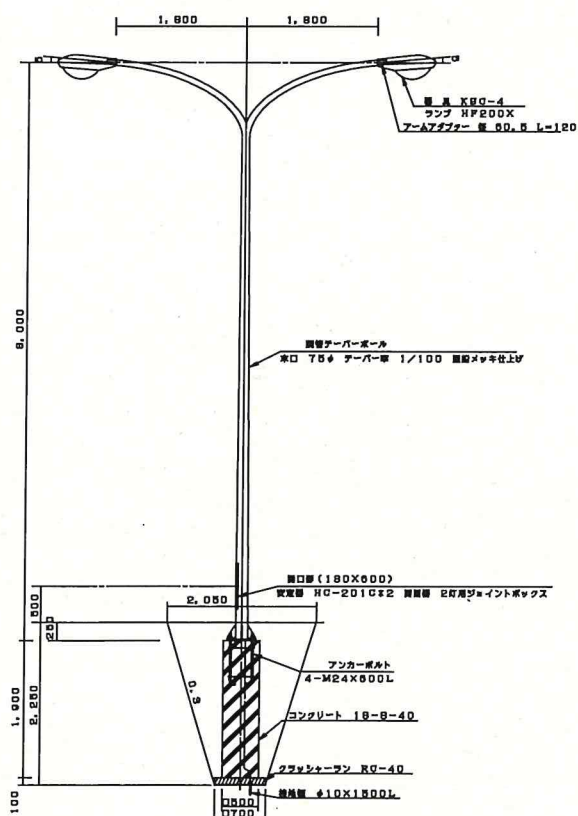
B-B断面図  
8-1:20



工事名	小松駅前駐車場整備工事	
路線名		
事業箇所	小松市 土居原町 地内	
図面種類	駐車場設計図・断面図	
縮尺	図示	設計者
図面番号	枚中の	
事業主体		



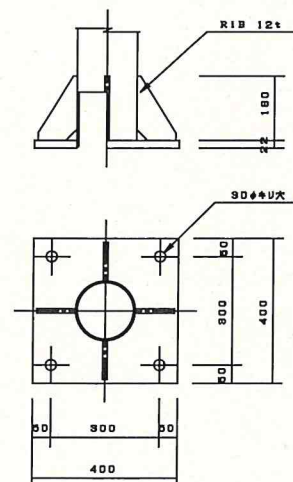
照明灯詳細図 (8-18YB)  
(2灯式)



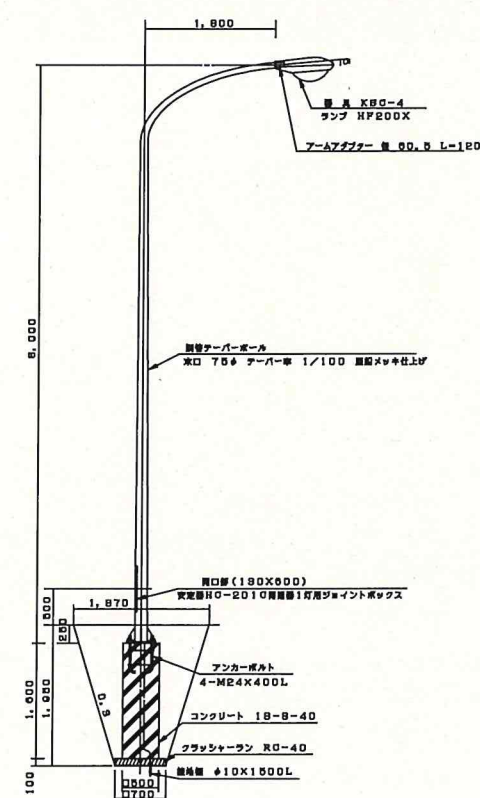
10ヶ所通り			
品名	規格	単位	数量
照明器具(施設希望)	K80-4	台	20
高圧ランプ	HF200X	個	20
決定器	一般型高力率	台	20
ジョイントボックス	テスト口路付	個	10
アンカーボルト	4-M24-800L	組	10
電線	CV2.0-20	m	198
ターバーポール	8-18B	基	10
第3種接地工事	φ10-1500L	式	10

10ヶ所通り			
名称	規格	計算式	数量
コンクリート	18-B-40	0.50X0.50X1.00X10	4.75m³
路上型枠		0.50X1.00X4X10	38.0m³
砕石基礎	RC-40	0.7X0.7X10	4.9m³
床層		(2.05X2.05+0.7X0.7)X1/2X2.25X10	52.8m³
埋戻し		52.8-5.2	47.6m³
掘土処理		4.75+4.9X0.10	5.2m³

ベースプレート詳細図 S-1/10



照明灯詳細図 (8-18B)  
(1灯式)



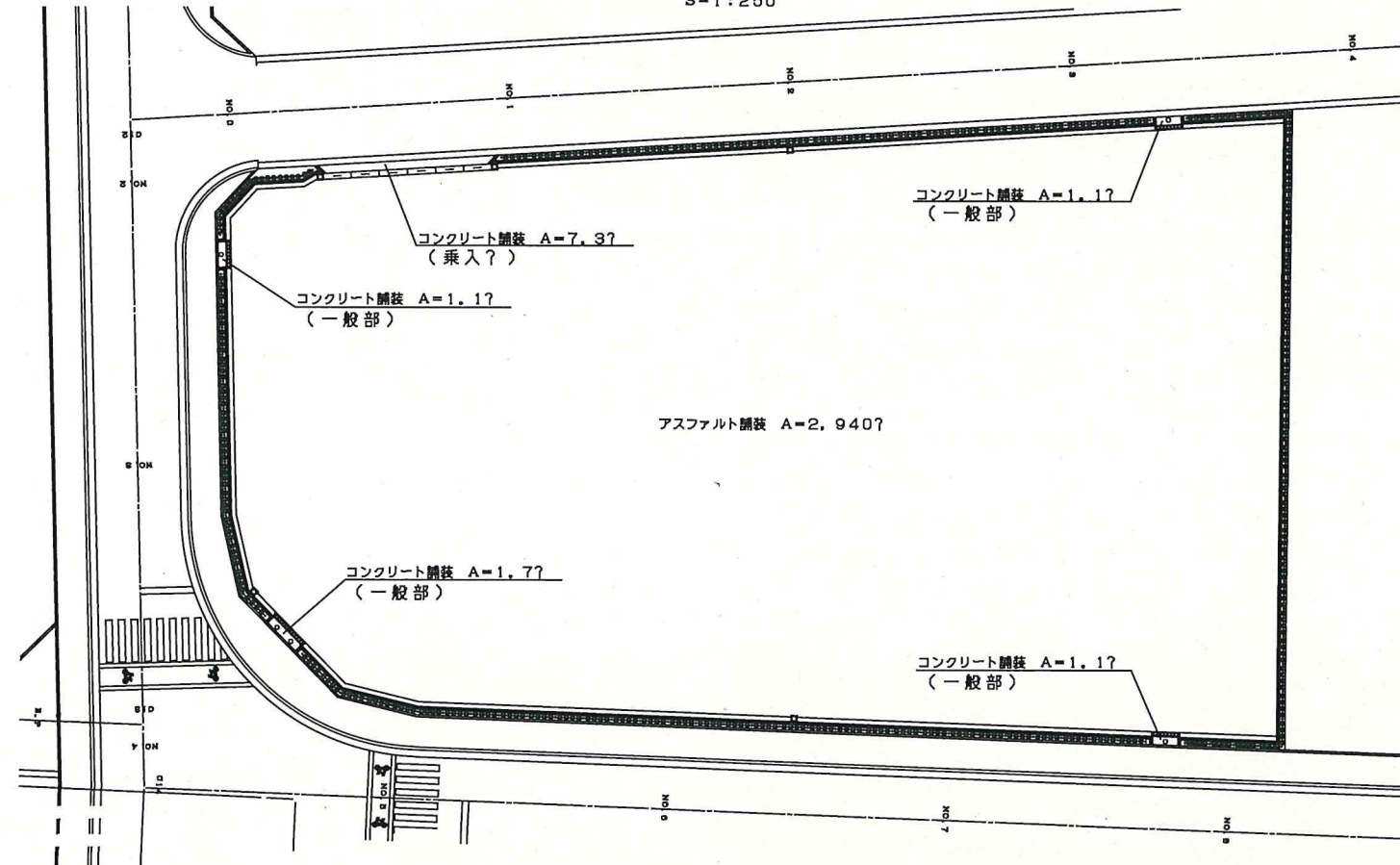
10ヶ所通り			
品名	規格	単位	数量
照明器具(施設希望)	K80-4	台	10
高圧ランプ	HF200X	個	10
決定器	一般型高力率	台	10
ジョイントボックス	テスト口路付	個	10
アンカーボルト	4-M24-400L	組	10
電線	CV2.0-20	m	98
ターバーポール	8-18B	基	10
第3種接地工事	φ10-1500L	式	10

10ヶ所通り			
名称	規格	計算式	数量
コンクリート	18-B-40	0.50X0.50X1.00X10	4.00m³
路上型枠		0.50X1.00X4X10	32.0m³
砕石基礎	RC-40	0.7X0.7X10	4.9m³
床層		(1.87X1.87+0.7X0.7)X1/2X1.05X10	38.9m³
埋戻し		38.9-4.5	34.4m³
掘土処理		4.0+4.9X0.10	4.5m³



舗装工平面図

S=1:250



アスファルト舗装

	表層(再生骨材高アスコン13F) t=4cm
	底層(切込砕石 RG-40) t=15cm

コンクリート舗装  
(乗入?)

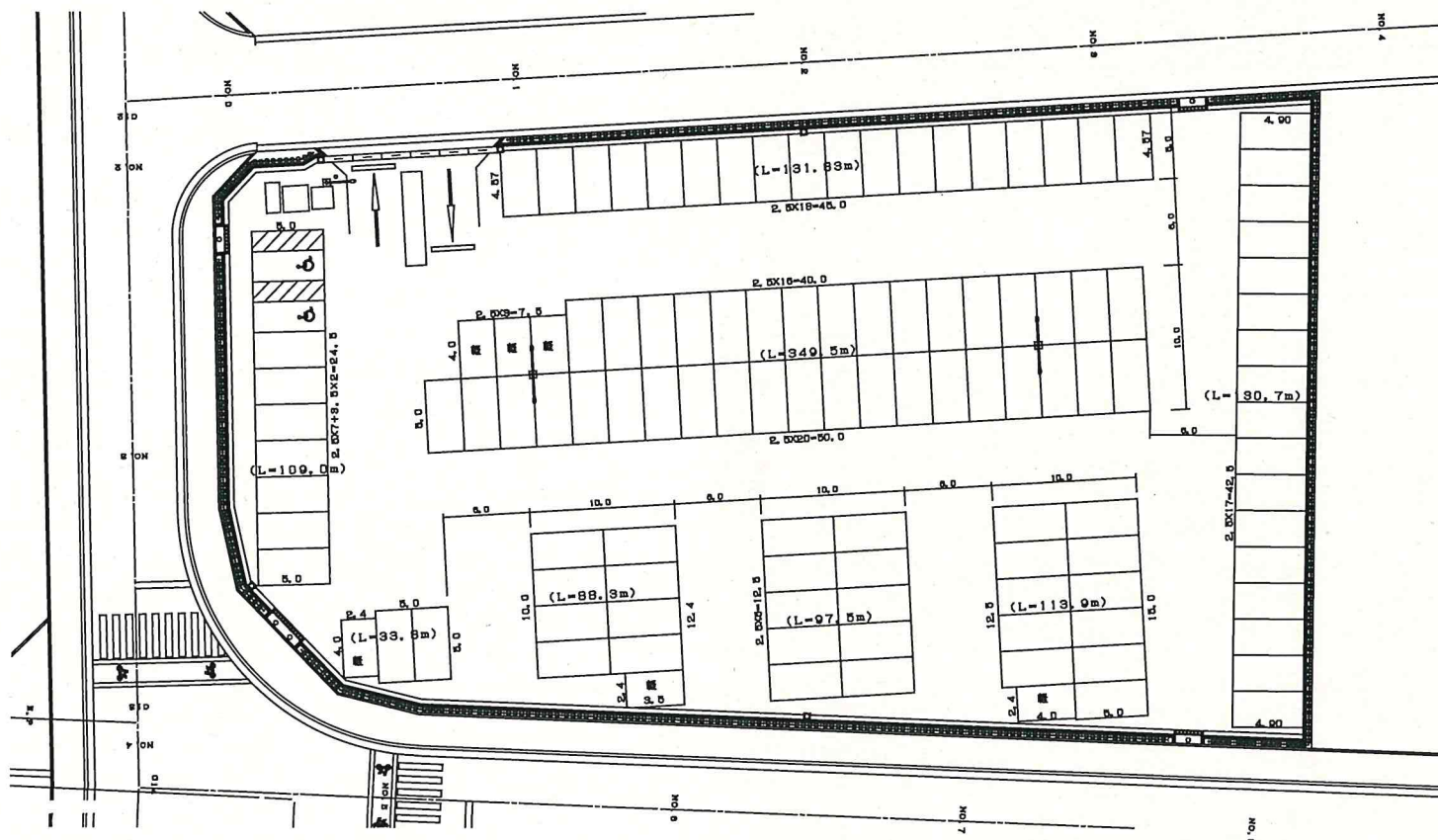
	コンクリート(21-B-25) t=15cm
	底層(切込砕石 RG-40) t=10cm

コンクリート舗装  
(一般部)

	コンクリート(18-B-25) t=7cm
	底層(切込砕石 RG-40) t=10cm

区画線工平面図

S=1:250



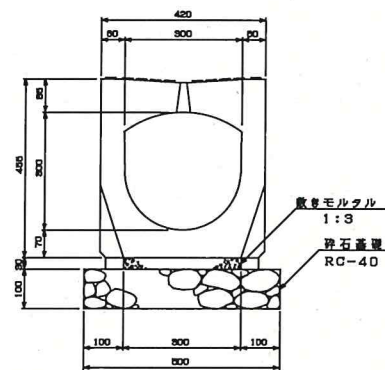
5.0  
普通自動車

4.0  
軽自動車

# 皿型側溝構造図

S=1:10

(300)



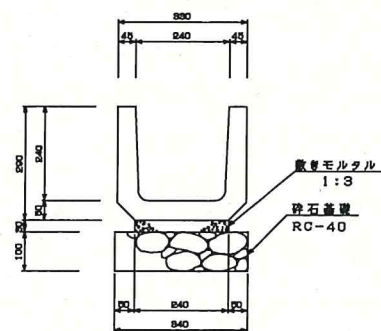
10m当り

名称	規格	算式	数量
皿型側溝	300×300 L=2,000		5 本
砕石基礎	RC-40 t=10cm	0.50×10.0	5.0 m <sup>3</sup>
敷モルタル	1:3	0.30×0.03×10.0	0.09 m <sup>3</sup>

# U型側溝構造図

S=1:10

(U-240)



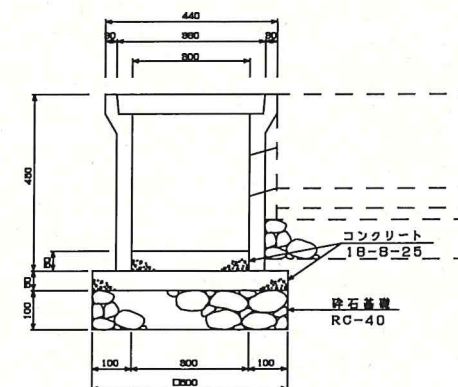
10m当り

名称	規格	算式	数量
U型側溝	U240 L=2,000		5 本
砕石基礎	RC-40 t=10cm	0.34×10.0	3.4 m <sup>3</sup>
敷モルタル	1:3	0.24×0.03×10.0	0.07 m <sup>3</sup>

# 排水樹構造図

S=1:10

(300型)



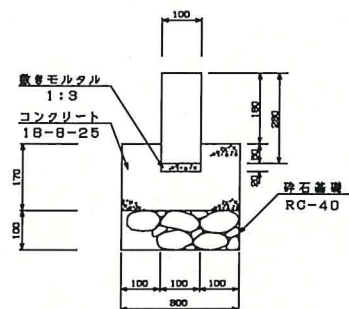
10箇所当り

名称	規格	算式	数量
排水樹	300型 竇井		10 ケ
コンクリート	18-8-25	(0.3×0.3+0.5×0.5)×0.05×10	0.17 m <sup>3</sup>
砕石基礎	RC-40 t=10cm	0.50×0.50×10.0	2.5 m <sup>3</sup>

# レンガブロック工

S=1:10

(H-230)



10m当り

名称	規格	算式	数量
レンガブロック	100×230 ×500		16.5 ヶ
コンクリート	18-8-25	(0.30×0.17+0.10×0.07)×10.0	0.44 m <sup>3</sup>
同上型枠		(0.17×2+0.07×2)×10.0	4.8 m <sup>3</sup>
敷モルタル	1:3	0.10×0.02×10.0	0.02 m <sup>3</sup>
砕石基礎	RC-40 t=10cm	0.30×10.0	3.0 m <sup>3</sup>

# 生垣工詳細図

S=1:20

(H=1.3m)

