

# Cách phân loại và xử lý rác thải

<p>Những loại rác không được phép thải ra các bãi thu gom và Ecology Park</p>	Tủ lạnh, tủ đông lạnh, máy giặt, tivi, máy điều hòa, Máy sấy vải.	<ul style="list-style-type: none"> <li>Loại rác hàng điện gia dụng thứ tư xin liên hệ trực tiếp với cửa hàng kinh doanh.</li> <li>Nếu bạn xử lý của máy tính cá nhân, xin vui lòng liên hệ với chúng tôi.(Kankyō Suishin Ka)</li> <li>Các loại xe hai bánh (bao gồm cả xe máy cỡ nhỏ) xin liên hệ trực tiếp với cửa hàng kinh doanh.</li> <li>Lốp xe, đồ cứu hỏa, pin đã qua sử dụng xin vui lòng liên hệ trực tiếp với cửa hàng kinh doanh để thu gom. Riêng đối với lốp xe đã qua sử dụng, có các ngày thu gom riêng dành cho các loại rác không nằm trong hạng mục quy định.</li> <li>Hãy bảo đảm các cành cây, nhánh cây dưới 10 cm và cm, đường kính không quá 50 trong thời gian để xử lý.</li> </ul>
	Xe máy, máy tính cá nhân.	
	Lốp, bình chữa cháy, ma nhê tô, bình ga, oil heaters.	
	Các loại bình chứa chưa sử dụng hết (lon, chai, bình nhựa), thùng chứa thuốc trừ sâu.	
<p>Những loại rác thải không được phép thải ra các bãi thu gom</p>	Rác sửa nhà (Chiếu tatami, vụn gỗ, ngói, v.v...), Chi nhánh hoặc bản ghi được lớn hơn 10 cm và có đường kính dài hơn 50 cm chiều dài.	<ul style="list-style-type: none"> <li>Mang đến trung tâm Ecology Park. Hãy đảm yêu cầu trước.</li> <li>Yêu cầu bộ sưu tập của chất thải công kênh mục được chỉ định là hoặc mang nó đến Ecology Park.</li> </ul>
	83 mặt hàng chỉ định là kích thước lớn rác, mục có đường kính hoặc kích thước lớn hơn là trên 3 m, xử lý chất thải hơn 50kg, rác chuyên nhà, một lần quy mô lớn rác, Electone, Cửa PIA.	
	Tất cả rác thải công nghiệp	<p>Đối với các loại rác sản xuất, xin vui lòng mang trực tiếp đến Ecology Park hoặc cho vào túi chuyên dụng dành cho rác sản xuất và giao cho công ty thu gom. Thông tin chi tiết về công ty thu gom xin vui lòng liên hệ theo địa chỉ Phòng Xúc tiến sinh thái(Ekorozi Suishin Ka).</p>

Để biết thêm thông tin về phân loại rác, vui lòng truy cập trang web của Thành phố Komatsu. Có thể sử dụng thêm ứng dụng app và video.



**Xin vui lòng tập trung rác trước 8h30 sáng ngày thu gom.**

Chú ý : Không vứt rác sang những địa điểm không sinh sống; không vứt rác sau thời gian quy định.

- \* Bạn không thể bỏ rác ở các huyện khác.
- \* Bộ sưu tập các loại xe khác nhau tùy thuộc vào loại rác.
- \* Xử lý rác không được phép sau thời gian được chỉ định.
- \* Không có bộ sưu tập về những ngày sau đây:
  - Rác sinh hoạt nói chung: 1 tháng một-3 Tháng 1 và chủ nhật
  - Nhựa đựng và đóng gói: 1 tháng một-3 Tháng 1 và chủ nhật

**hãy sử dụng túi rác được chỉ định của Tp Komatsu (Có thể sử dụng cả túi đựng rác Diet Bukuro)**

**Sử dụng túi trong suốt hoặc bán trong suốt. (45L hoặc ít hơn kích thước)**

Ngày thu gom	Các loại rác do thành phố thu gom và cách phân loại		Chú ý khi thải rác
Hàng tuần	<p>Rác tươi</p> <p>Sống và các loại giấy không thể tái sinh</p> <p>Quần áo, vải vóc</p> <p>Đồ nhựa</p> <p>Sản phẩm nhựa vinyl</p> <p>Cao su</p> <p>Da</p> <p>Vụn gỗ, chế phẩm gỗ</p>	<p>Cơm, thức ăn thừa, bã chè, con sò, dầu ăn, Lạnh, Đại lý làm khô, thuốc lá, Đũa dùng một lần, diêm, pháo bông, tre xiên, tã giấy, khăn giấy, cốc giấy, ảnh, Hộp xà phòng bột, giấy dầu, giấy cảm nhiệt (Biên nhận), rượu pack, mở rộng polystyrene, té nhuễn, giày (Hãy cắt giảm một nửa.), đĩa cd, băng video, bàn chải đánh răng, áo mưa, găng tay cao su, bổi, diệp, chip của gỗ.</p>	<ul style="list-style-type: none"> <li>Xin vui lòng chặt hết nước đối với rác nấu ăn trước khi đem vứt bỏ.</li> <li>Quần áo là lên đến hai túi tại một thời điểm.</li> <li>Hộp kẹo và giấy giấy và lưu ý có thể được tái chế, nếu có nhiều hơn một thước kẻ kinh doanh. Đặt chúng giữa các trang của một tạp chí hay tờ rơi trước khi xử lý.</li> <li>Quần áo đã thu hồi trong các trạm tái chế giấy thải mỗi cửa hàng.</li> </ul> <p><b>Những nhánh cây, sản phẩm từ gỗ, tre và sản phẩm từ tre, cuống rau cứng thì cột bằng dây thành bó theo quy cách: chiều dài 50cm, đường kính 10cm trở lại</b></p> <p>Gỗ phá hủy Hãy là trong vòng 50cm. Sử dụng túi rác, buộc chúng với một chuỗi trước khi xử lý.</p> <p>Không thải dầu ăn đã qua sử dụng ở dạng chất lỏng. Rất mong có được sự hợp tác từ phía quý vị trong việc thu gom, tái chế dầu ăn đã qua sử dụng:</p> <ul style="list-style-type: none"> <li>* Ngày chủ nhật thứ hai hàng tháng tại Minami-shisho (Minowa-machi ha 84-2)</li> <li>* Ngày chủ nhật thứ ba hàng tháng tại Recycling Plaza (Mukaimotoori-machi he 88)</li> <li>* Giấy tái chế Station (Ashida-machi 2-7-1)</li> </ul> <p>Có thể có những địa điểm thu gom khác ngoài những địa điểm nói trên.</p>
<p><b>Thứ tư</b></p> <p><b>Thứ bảy</b></p>		<p>Rác sinh hoạt nói chung</p>	<p>Đối với tã lót giấy, xin vui lòng làm sạch trước khi xử lý.</p> <p>Xin vui lòng cắt dây với độ dài 1m.</p> <p>50cm chiều dài và đường kính 10cm</p> <p>Từ 10:00 sáng đến trưa</p> <p>Thứ Hai đến Thứ Bảy, 8:30 - 16:30</p>
<p><b>Thứ bảy</b></p>	<p>Khay đựng, đồ dùng đóng gói bằng plastic</p>	<p>Túi bánh kẹo, túi đựng thực phẩm, bình đựng nước gội đầu, hoặc nước rửa chén bát, khay đựng trứng hoặc dầu tây, hộp mì ăn liền, khay đồ ăn, nhãn chai nước uống, giấy gói đồ, túi lưới đựng hoa quả.</p>	<p><b>Đặt riêng biệt rác sinh hoạt nói chung và đồ dùng đóng gói bằng plastic tại nơi thu gom rác.</b></p> <ul style="list-style-type: none"> <li>Phân biệt các loại rác có ký hiệu</li> <li>Nhớ tháo rời nắp đựng.</li> <li>Làm khô trước khi vứt.</li> <li>Đối với đồ có các vết bẩn khó làm sạch (lọ tương cà, tuýp kem đánh răng, v.v.), xốp, đồ nhựa (nhưng không có kí hiệu là nhựa) thì vứt vào rác cháy được.</li> <li>Chỉ thải các loại rác đã được làm sạch.</li> </ul> <p>Túi sẽ được nghiền nát bên trong máy. Xin vui lòng không đưa các túi rác nhỏ hơn vào bên trong các túi rác lớn.</p>



















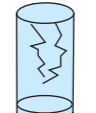



# Sử dụng túi trong suốt hoặc bán trong suốt. (45L hoặc ít hơn kích thước)

**Thứ sáu**

• Ngày Bộ sưu tập được thể hiện trên lịch riêng biệt.

• Ngày thu gom được ghi bằng màu như trên lịch.

• Diện tích sử dụng có thể thay đổi tùy theo loại rác.

<div style="background-color: #f0f0f0; padding: 5px;"> <p><b>Thứ sáu</b></p> <p>• Ngày Bộ sưu tập được thể hiện trên lịch riêng biệt.</p> <p>• Ngày thu gom được ghi bằng màu như trên lịch.</p> <p>• Diện tích sử dụng có thể thay đổi tùy theo loại rác.</p> </div>	<h2>Giấy báo cũ</h2>	Báo	Bìa các tông	Milk Cartons	tạp chí, giấy gói quà, giấy báo quảng cáo, thùng giấy, sách...	<p>Hãy buộc lại bằng sợi dây. Hãy cho vào vị trí riêng biệt đối với từng loại rác khác nhau tại nơi vứt rác.</p> <ul style="list-style-type: none"> <li>• Bỏ riêng tờ rơi ra khỏi giấy báo.</li> <li>• Giấy, báo không cho vào túi, hãy cột lại bằng dây.</li> <li>• Hộp sữa cần được rửa sạch, sấy khô, cắt mở ra, sau đó gắn liền với một chuỗi.</li> <li>• Tạp chí, tờ rơi và hộp các tông phải được gắn với một chuỗi.</li> </ul> 	
	<h2>Lon không</h2>	đồ hộp nước giải khát, thùng chứa dầu ăn, lon đựng đồ ăn đóng hộp (cookie có thể chứa một mỏng, udon nhôm containe, v.v...), bình xịt (nhớ đục thủng lỗ trên bình trước khi vứt)				<ul style="list-style-type: none"> <li>• Bao gồm các hộp sữa có kích cỡ 2 lít. Những hộp lớn hơn xin hãy vứt vào rác kim loại.</li> <li>• Empty tất cả bao bì và rửa sạch tất cả các hộp với nước.</li> <li>• Đục thủng bình xịt, bình ga đã sử dụng hết tại những nơi thoáng khí, không có lửa.</li> </ul>    	
	<h2>Rác kim loại</h2>	Chảo, ấm, chảo chiên, đĩa nóng, Lò nướng bánh bằng điện, gao bếp gas, máy quạt, máy sưởi dầu, bếp gas, ăng-ten, trượt tuyết cực, câu lạc bộ golf, liềm, dao, cuốc.				<ul style="list-style-type: none"> <li>• Đối với đồ kim loại có sử dụng pin và dầu hỏa, nhớ tháo pin và rút hết dầu trước khi đem đi xử lý (đề phòng cháy nổ trong xe thu gom).</li> <li>• Xử lý nhiệt kim loại và bỏ các kim loại được bao gồm trong thể loại này.</li> <li>• Nắp thủy tinh phải được xử lý như là "Rác chôn".</li> <li>• Dao và lưỡi phải được bọc bằng giấy trước khi xử lý.</li> <li>• Đối tượng chủ yếu làm bằng kim loại, và có kích thước là dưới 150 cm, đường kính hoặc chiều dài có thể được xử lý như là kim loại ngay cả khi họ đang có trong danh sách của 77 kích thước chi lớn rác.</li> </ul>  	
	<h2>Rác hỗn hợp</h2>	Điện gia dụng Tìm làm bằng vật liệu hỗn hợp	Đồng hồ, máy hút bụi, quạt điện, BS ăng-ten, máy in, máy đánh chữ, Máy may, thiết bị chiếu sáng, nồi cơm điện. Ô dù, thắt lưng, con toa xe / xe đẩy, túi xách với các bộ phận kim loại, nắp của chai lọ làm bằng kim loại.				<p><b>Đặt "Crush rác" và "Đồ vật kim loại" từ rác thải nói chung một cách riêng biệt tại khu vực xử lý.</b></p> <ul style="list-style-type: none"> <li>• Sản phẩm được làm bằng kim loại hoặc những nguyên liệu khác gọi là sản phẩm hỗn hợp. Ví dụ: một vành đai (da và kim loại), dù một (kim loại và nhựa hoặc vải) v.v...</li> <li>• Tháo rời ống huỳnh quang khỏi các dụng cụ chiếu sáng.</li> <li>• Hủy bỏ pin khỏi thiết bị trước khi xử lý.</li> <li>• Nếu phần bên trong của nồi cơm điện được làm bằng kim loại, xử lý từng phần là vào những ngày khác nhau.</li> <li>• Cục lưu điện nhỏ (loại không thể tháo pin ra) là rác nguy hiểm.</li> </ul>   
	<h2>Lọ thủy tinh</h2>	Không màu Clear	Brown	Blue Xanh	Đen	<p><b>Bình đựng thuốc uống, đồ uống, đồ ăn được chia ra làm các loại : Trong suốt không màu, Màu nâu, Xanh lá cây và xanh da trời, màu đen.</b></p> <ul style="list-style-type: none"> <li>• Rửa nước qua, tháo nắp trước khi vứt.</li> <li>• Bình thủy tinh màu dùng đựng rượu được phân vào loại rác thủy tinh màu xanh da trời.</li> <li>• Không cho vào túi ni lông hoặc thùng giấy, phân biệt rác theo màu sắc trên chai.</li> <li>• Mang chai bia hoặc chai một thăng (bình đựng rượu cỡ lớn, isshoubin) đem trả lại cửa hàng.</li> </ul> 	
	<h2>Rác độc hại</h2>	Ống huỳnh quang	Bóng đèn, Bóng đèn nhỏ	Bật lửa, Phận đánh lửa	Pin, Nhiệt kế (Đồ gia dụng có chứa thủy ngân)	<p><b>Bóng đèn, bóng đèn tròn, bật lửa và đồ đánh lửa là những hạng mục mới thêm vào của rác độc hại.</b></p> <ul style="list-style-type: none"> <li>• Đèn huỳnh quang nhớ bỏ vào bao trước khi đem bỏ vì có khả năng bị vỡ trong quá trình thu gom.</li> <li>• Pin dẹt, pin khuy xin vui lòng nhét vào hộp thu gom để tái sinh của các cửa hàng.</li> </ul>   	
	 <h2>Chai nước ngọt</h2>	Chai nhựa đựng đồ uống, rượu, tương dầu.				<ul style="list-style-type: none"> <li>• Chú ý dấu hiệu "PET" ghi trên chai.</li> <li>• Rửa qua, tháo rời nắp, nắp trước khi vứt bỏ.</li> <li>• Cho chai nước ngọt vào túi đựng trước khi mang vứt.</li> <li>• Chai đã được cắt nhỏ hoặc dùng làm nguyên liệu chế tác được phân loại theo rác đốt.</li> <li>• Mũ và nhãn phải được xử lý như là "thùng nhựa và bao bì".</li> </ul>   	
	<h2>Rác chôn</h2>	Thủy tinh, đỉnh, kim tiêm, dao cạo râu, chai lọ mỹ phẩm, ly tách, chén uống trà, lọ, gương.				<ul style="list-style-type: none"> <li>• Không để đỉnh, kim rơi vãi lung tung.</li> <li>• Gói các mảnh kính vỡ vào giấy, bên ngoài viết chữ Nguy hiểm (危険, Kiken), cho vào túi đựng chắc chắn.</li> </ul>    	

Thông tin chi tiết xin liên hệ : Nhà máy xử lý chất thải Komatsu (Ecology Park Komatsu) : số điện thoại 41-1600  
 Komatsu City Phòng Xúc tiến sinh thái (Kankyo Suishin Ka) : số điện thoại 24-8069  
 Komatsu City Support Desk (Tiếng Việt) : số điện thoại 24-8231

## Rác cỡ lớn

( 83 mặt hàng chỉ định là rác có kích thước lớn.)

Ngày thu gom rác ở thành phố mà bạn đang sống là ngày....

**Thứ sáu**

Làm thế nào để yêu cầu bộ sưu tập của rác thải quy mô lớn:

**Trước khi thu gom (Có thể mất khoảng một tháng kể từ khi đặt hẹn đến khi được thu gom.)**

① Xin vui lòng gọi cho Ecology Park.

Hãy trả lời các câu hỏi:

- Loại rác cỡ lớn mà bạn muốn xử lý
- Kích thước
- Ngày bạn muốn Trung tâm gom rác.
- Tên, địa chỉ và số điện thoại
- Nơi để rác (phải ở phía trước nhà của bạn)

② Mua một vé (Oogata gomi shori ken).

③ Điền vào vé (ngày thu, tên, đặt số lượng).

Dán vào những loại rác cỡ lớn mà bạn muốn thu gom.

**Đầu tiên hãy gọi điện đến.**

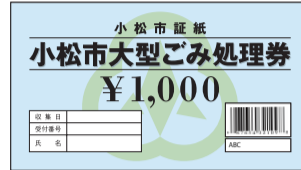
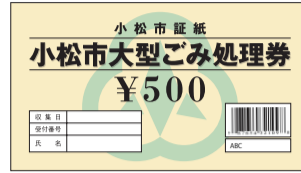


Ecology Park : số điện thoại 41-1600

Thứ hai-Thứ sáu Từ 8:30-17:00

(Ngày lễ quốc gia, ngoại trừ 8/15-8/16/12/29-1/3)

Phiếu đăng ký xử lý rác cỡ lớn.



## Cơ sở tái chế

Những thứ có thể mang đến được như báo, tạp chí, bia carton, hộp sữa, quần áo cũ.

【サービスセンターあしだ】

Ashida-machi 2-7-1  
Thời gian có thể mang đến từ thứ 2 đến thứ 7 trong khoảng 8h30 đến 16h30.  
Ngày nghỉ :8/13 đến 8/16 và 12/29 đến 1/3.

【小松サン・アビリティーズ】

Futsuu-machi, Nenbutsu Ke 2-7  
Thời gian có thể mang đến từ thứ 2 đến thứ 7 trong khoảng 9h đến 17h.  
Ngày nghỉ :ngày lễ vào thứ 2, 8/13 đến 8/16 và 12/29 đến 1/3.

【松陽地区体育館駐車場】

Dairyo-machi, Na 66  
Thời gian có thể mang đến từ thứ 2 đến thứ 7 trong khoảng 9h đến 17h.  
Ngày nghỉ :8/13 đến 8/16 và 12/29 đến 1/3.

【国府地区体育館駐車場】

Koda-machi, Nu 18  
Thời gian có thể mang đến: vào những ngày thường từ 9h đến 16h, thứ 7 và chủ nhật từ 9h đến 12h.  
Ngày nghỉ vào thứ 2, ngày lễ, 8/13 đến 8/16, 12/29 đến 1/3.

【ふれあい松東駐車場】

49 Nagatani-machi,  
Thời gian có thể mang đến: thứ Hai - thứ Bảy 7 8:30 - 17:30  
Ngày nghỉ :Chủ Nhật, từ ngày Một tới ngày Ba tháng Một

**Ngày hẹn trước**

④ hãy vứt Rác cỡ lớn phía trước nhà bạn.

⑤ Ecology Park công nhân sẽ thu gom rác của bạn. ※Có không cần quan sát. Gắn đúng tập hợp vào buổi sáng.

- Xin lấy hẹn trước một tuần.
- Đường kính tối đa khoảng 50cm hoặc ít hơn có thể được đưa vào bộ sưu tập chất thải trong thị trấn.
- Kim loại các đối tượng hoặc các mặt hàng mà các bộ phận chủ yếu làm bằng kim loại có thể được xử lý như kim loại nếu là dưới 150 cm, đường kính hoặc chiều dài.
- Ngoại trừ các bài báo đánh dấu đỏ, các mục phù hợp với một túi rác 45L có thể được xử lý tại khu vực xử lý cộng đồng của bạn theo thể loại thích hợp.
- Không áp dụng là sự lãng phí liên quan đến đổi mới của nhà và văn phòng.
- Các mục sau đây không thể được xử lý tại khu vực bộ sưu tập ngay cả khi chúng được dưới 50 cm, đường kính hoặc chiều dài: máy hút ẩm, lò vi sóng, xe đạp, chiếu tatami và kết hợp gia đình lửa.

### Danh sách 83 mặt hàng Rác có kích thước lớn

<p><b>Nội thất, Phòng ngủ, Tăm</b></p> <ul style="list-style-type: none"> <li>1 Tủ quần áo</li> <li>2 Tủ chén</li> <li>3 Cửa ( ra vào)</li> <li>4 Kệ để đồ</li> <li>5 Kệ sách</li> <li>6 Tủ để giày</li> <li>7 Kệ ( để loa âm thanh)</li> <li>8 Kệ TV</li> <li>9 Kệ CD</li> <li>10 Hộp gỗ</li> <li>11 Hộp, ngăn kéo</li> <li>12 Bàn</li> <li>13 Tủ đựng ấm trà</li> <li>14 Bàn học</li> <li>15 Bàn để cà phê</li> <li>16 Ghế</li> <li>17 Cửa xếp</li> <li>18 Giá gương</li> <li>19 Ngăn khóa</li> <li>20 Tủ đựng quần áo</li> </ul>	<p><b>Điện gia dụng</b></p> <ul style="list-style-type: none"> <li>21 Ngăn đựng áo Kimono</li> <li>22 Ghế sofa</li> <li>23 Giường</li> <li>24 Nệm</li> <li>25 Giường sofa</li> <li>26 Nệm</li> <li>27 Futon ( mền, chăn)</li> <li>28 Mền lông</li> <li>29 Chiếu</li> <li>30 Thảm / Miếng trải chân</li> <li>31 Quạt treo cửa sổ</li> <li>32 Máy hút ẩm</li> <li>33 Lò vi ba</li> <li>34 Bàn kotatsu ( bàn có máy sưởi điện)</li> <li>35 Mền điện ( chăn điện)</li> <li>36 Dàn karaoke</li> <li>37 Dụng cụ chơi nhạc</li> <li>38 Đàn organ</li> <li>39 Ghế massage</li> </ul>	<p><b>Thể thao thể hình items, Giải trí items</b></p> <ul style="list-style-type: none"> <li>40 Ván trượt</li> <li>41 Ván trượt băng</li> <li>42 Ván trượt tuyết</li> <li>43 Thanh trượt băng</li> <li>44 Thanh xà</li> <li>45 Bàn chơi bóng bàn</li> <li>46 Lưới để chơi bóng rổ</li> <li>47 Xích đu</li> <li>48 Ván trượt ( trẻ con chơi)</li> <li>49 Máy tập thể dục</li> <li>50 Hộp đồ dùng ( trong các xe )- Cốp xe</li> <li>51 Valy</li> <li>52 Ngăn mát</li> <li>53 Bồn tắm</li> <li>54 Chuông chó</li> <li>55 Xe đạp</li> <li>56 Máy dệt</li> <li>57 Máy may ( đạp chân)</li> </ul>	<p><b>Những người khác</b></p> <ul style="list-style-type: none"> <li>58 Xe một bánh</li> <li>59 Xe lăn</li> <li>60 Khung cửa</li> <li>61 Cửa kéo Shoji</li> <li>62 Cửa kéo Fusuma</li> <li>63 Cửa</li> <li>64 <b>Chiếu tatami</b></li> <li>65 Màn che cửa</li> <li>66 Màn rèm</li> <li>67 Ván ép</li> <li>68 Ván lướt sóng</li> <li>69 Cây gậy ( dùng cho người khiếm thị )</li> <li>70 Thang gỗ</li> <li>71 Xào phơi đồ</li> <li>72 Bệ bên dưới xào phơi đồ</li> <li>73 <b>Ngăn chống lửa dùng trong gia đình</b></li> <li>74 Cối giã gạo</li> <li>75 Xềng xúc tuyết</li> <li>76 Cái cào lá</li> </ul>
---	--	---	--

### Sản phẩm nhựa

- 77 Bồn vệ sinh di động
- 78 Chậu tắm trẻ em
- 79 Thùng đựng rác
- 80 Thùng chứa đồ muối
- 81 Phân hữu cơ
- 82 Nạp bồn tắm
- 83 Bồn tắm

## Về việc mang rác đến Ecology Park Komatsu

(Komatsu-shi, Ōno-machi, Shinzaburōdani-1)

Lượng rác ít thì xin vui lòng đem ra chỗ thu gom rác theo lịch.

Ngày thu nhận : Thứ hai đến thứ bảy, ngày lễ, ngày nghỉ bù.

(Có nhận vào ngày chủ nhật, lễ).

Giờ thu nhận : 8:30 sáng đến 16:30 chiều

Ngày không thu nhận : Chủ nhật, ngày 31/12 đến 3/1; ngày 15 và 16/8

Giá : Dưới 50kg: 500 yên, cứ mỗi 10kg tăng thêm: 102 yên

(Làm tròn xuống nếu phân số nhỏ hơn 100 yên)

Những đồ có chứa lò xo thì 1 cái tính thêm 500 yên.

Đối với việc tiêu hủy xác thú cưng (cỡ nhỏ) thì phí 1000 yen/con

※Chúng tôi không thu gom, mà hãy tự mang đến lò tiêu hủy.

Chú ý :

Phân loại rác trước khi vứt, không tiếp nhận các loại rác không nằm trong hạng mục quy định; cho rác vào bao; không dùng thùng cát tông để vứt; về việc xử lý xác động vật hoặc các loại rác phát sinh lâm thời (có hẹn trước, mất phí) xin vui lòng liên hệ trực tiếp với

Ngày thu gom	2023									2024		
	Tháng tư	Tháng năm	Tháng sáu	Tháng bảy	Tháng tám	Tháng chín	Tháng mười	Tháng mười một	Tháng mười hai	Tháng một	Tháng hai	Tháng ba
Giấy báo cũ Lon không	7	5	2	7	4	1	6	3	1	5	2	1
Rác kim loại	14	12	9	14	11	8	13	10	8	12	9	8
Rác hỗn hợp	21	19	16	21	18	15	20	17	15	-	16	15
Lọ thủy tinh	28	26	23	28	25	22	27	24	22	26	23	22
Chai nước ngọt												
Rác chôn												